


# デコとボコ

会期：2019.4.13(土) ▶ 4.28(日) [会期中の休館日：4.18(木)、4.25(木)]



「でこぼこ」、「デコボコ」、「デコとボコ」、「凸凹」……  
「でこぼこ」と聞くと、どんなことをイメージしますか？  
出っ張ったり、へっこんだり、たまには平らなところもあったり、  
表面をさわると、つるつる、ザラザラ、ムニユムニユ……  
きっといろんな人が、いろんなことをイメージするでしょう。  
もしかしたら、身の回りには、  
気付いていない「でこぼこ」がもっともっとあるかもしれません。

今春の特別企画は「デコとボコ」がテーマです。  
いろいろなデコボコしたあそびを用意しました。  
子どもも大人も一緒になって、「デコとボコ」の世界を感じてくださいね。

## ●春の特別企画『デコとボコ』

### ●春の特別企画のあそび

- ◎でこぼこ      ◎凸凹フォトあそびあむ      ◎かおとかお
- ◎そらとぶいきもの      ◎ダーツスタンプ      ◎かくしえ
- ◎でこぼこのみち      ◎タッチざタッチ      ◎でこぼこわなげ
- ◎ナイスイン      ◎かんじるでこぼこ      ◎でこぼこサウンド
- ◎でこぼこタイル      ◎いっぽさがって

※日により実施するプログラムの内容が変わります。  
※実施内容や開始時刻等は、当日お確かめください。

### ●「舞鶴あそび隊」とあそぼう！

- ◎おれまがるーぶ  
(振ったさいころの目の分だけ上下左右へ進んで、ロープの軌跡をながめる)

※日時未定。決定次第館内掲示板で連絡します。

### ご利用案内

開館時間：午前9時30分 - 午後5時00分  
休館日：毎週木曜日(祝日の場合は開館・翌日休み)  
および年末年始(12/29-1/3)

### お問い合わせ

〒625-0036 京都府舞鶴市浜 2022 番地  
電話：0773-65-5050 FAX：0773-66-0520



**あそびあむ**  
舞鶴市子育て交流施設

子ども・おとな ドキドキ・わくわく

# あそびあむ News

News Letter vol. 10  
2019 春

特集  
「あそびあむ」ってどんなところ？  
～5年目の「あそびあむ」～

あそびの提案

秋の特別企画  
「まわす?まわる!」

ピックアップあそびvol.8  
「そらとぶいきもの」



**あそびあむ**  
舞鶴市子育て交流施設

# 「あそびあむ」って どんなところ?

～5年目の「あそびあむ」～

「目指すあそび」とは…

- 子どもによる自発的・自立的・自由なあそび
- いろいろな人と仲間になってつながるあそびです。

## “あそび”の提案

「あそびあむ」では、子どもは、身近なモノやコトを題材に、自分で工夫しながら、また人とコミュニケーションを取りながら、五感を使って思いっきりあそびます。子どもが思いっきりあそぶためには、まず親が楽しむことを大切にしています。

子どもは、親の楽しそうな顔を見てその楽しさを感じ、どんどん好奇心を育てていきます。また、身近なコトやモノの楽しさに気付いたり、自分自身を発見したりします。

“あそび”に使っている題材は、紙・箱・袋・布・水・自然など、どれも家庭や身の回りにあるモノばかりです。それらのさまざまな素材を利用して、「入れる」・「積む」・「たたく」・「押す」・「つかむ」など多くのあそびを体験します。単純なあそびは一見無駄なように見えるかもしれませんが、子どもは集中してあそぶことにより、気付いたことを表現したり、工夫したり、試行したり、見通しを持ったりするようになります。また、自分の思いや考えを人に伝え、共有しようとしています。



“あそび”のキーワードは、  
「身近なものがおもしろい」  
「上手下手ではない」  
「無駄が楽しい」  
「大人が楽しいと子どもはうれしい」  
「あそんだ思い出を持って帰る」  
です。



「あそびあむ」は、“あそび”をテーマに、子どもと大人と一緒にあそぶところです。

～子ども・おとな ドキドキ・わくわく～

「あそびあむ」では、子どもの育ちに大切な“あそび”の環境を提供しています。館内には、子どもも大人も楽しめる仕掛けがあります。

“あそび”は、子どもの人格形成や学びの基盤となるものです。子どもは、成長・発達段階に応じた“ドキドキ・ワクワクする五感を使った体験”により、心と体、社会性や情緒面などが促進されます。

「あそびあむ」で、子どもと一緒に思いっきり本気になって“あそび”に参加してくださいね。


あそびあむ ● 秋の特別企画

# まわす?まわる!

会期: 2018.11.10 (土) ▶ 11.25 (日)

開館時間: 9:30-17:00

コロコロ、クルクル、グルグル、ゴロゴロ、「まわす」ことは こんなのも面白い! 「まわして」あそんで、「まわって」あそぼう。子どもも大人もいっしょになって たくさん「まわす」「まわる」あそびであそびました。



「おどるライン」  
〇にぶつからないようにぐるーり。



「ギア&ハンスピナー」  
舞鶴高専の方にご協力いただきました。



「メガマウ」(あそび隊と一緒に)  
みんなで回ると、世界もぐるぐる!



「てあしてぐるぐる」  
ゴール目指して回して回して。



「くりくりくる」(土粘土)  
ヘラでかき回したら、何か出てきたよ。



天井からくるくる…



「まわるもよう」  
赤青黄、回すとどつともステキ。



「ジャストキャップ」  
どのふたが合うかな?



「まわしてみても」  
これが回ると、どれが回るのかな?

このあそびは平成30年度 秋の特別企画として実施しました。




## そらとぶいきもの

「そらとぶいきもの」は、身近な材料で作った「いきもののようなもの」を2階からすべらせるあそびです。自分の思うように工夫して作ったり、手先をうまく使ってちぎったりねじったりします。糸に引っかけてすべらせてみると、動いているように見えます。

今までの「そらとぶいきもの」で使用したさまざまな材料と組み立て方を一部紹介します。



ダンボール2枚に輪っか3つをくっつけます。



スチロール板に、小さな紙筒3つをS字フックでくっつけます。




新聞紙に、大きな輪っかとスズランテープをくっつけます。



ビニール袋に、2枚のシールの破片と布をくっつけました。



大ダンボールに、小ダンボール4片と、棒でクルクルにした紙テープをくっつけました。



ラミネート板に、形を工夫したラミネート板1枚と紙テープ3枚をくっつけました。



形作った新聞紙と丸い厚紙3つを、紙テープでくっつけました。

