

平成28年度  
市税概要



(平成27年度決算 及び 平成28年度当初課税)

舞鶴市総務部税務課  
MAIZURU CITY



# 目 次

## I 総括

|                            |    |
|----------------------------|----|
| 1 舞鶴市の概要                   | 1  |
| 2 人口、世帯数、面積                | 1  |
| 3 平成28年度一般会計当初予算額          | 2  |
| (1)歳入                      | 2  |
| (2)歳出                      | 2  |
| (3)平成28年度一般会計当初予算額構成比(グラフ) | 3  |
| 4 平成27年度一般会計予算及び決算額        | 4  |
| (1)歳入                      | 4  |
| (2)歳出                      | 5  |
| (3)平成27年度一般会計決算額構成比(グラフ)   | 5  |
| 5 一般会計に占める市税収入額の推移(グラフ)    | 6  |
| 6 一般会計決算額の年度別推移            | 7  |
| (1)歳入                      | 7  |
| (2)歳出                      | 7  |
| 7 平成27年度市税決算状況             | 8  |
| (1)平成27年度市税決算額             | 8  |
| (2)平成27年度市税決算額構成比(グラフ)     | 8  |
| 8 市税決算額等の推移(グラフ)           | 9  |
| (1)市税決算額の推移                | 9  |
| (2)市税調定額の推移(現年課税分)         | 9  |
| 9 市税決算額等の年度別推移             | 10 |
| 10 市税外収入の年度別推移             | 12 |
| 11 税務関係諸証明等の年度別推移          | 13 |
| 12 税務関係経費の年度別推移            | 14 |
| 13 市税負担状況の年度別推移            | 15 |

## II 市民税

|                            |    |
|----------------------------|----|
| 1 個人市民税関係グラフ               | 16 |
| (1)個人市民税の納税義務者数の推移         | 16 |
| (2)個人市民税の当初調定額の推移          | 16 |
| 2 個人市民税の納税義務者数の年度別推移       | 17 |
| 3 個人市民税の当初調定額の年度別推移        | 18 |
| 4 個人市民税の所得区分別当初調定額等の年度別推移  | 19 |
| 5 個人市民税の所得区分別課税状況の年度別推移    | 21 |
| 6 個人市民税の課税標準額段階別所得割額等に関する調 | 25 |
| 7 個人市民税の所得控除額の年度別推移        | 29 |
| 8 法人市民税関係グラフ               | 30 |
| (1)法人市民税の納税義務者数の推移         | 30 |
| (2)法人市民税の調定額の推移            | 30 |
| 9 法人市民税の納税義務者数の年度別推移       | 31 |
| 10 法人市民税の調定額の年度別推移         | 31 |

### Ⅲ 固定資産税

|                           |    |
|---------------------------|----|
| 1 固定資産税関係グラフ              | 32 |
| (1)固定資産税の納税義務者数の推移        | 32 |
| (2)固定資産税の当初調定額の推移         | 32 |
| 2 固定資産税の納税義務者数の年度別推移      | 33 |
| 3 固定資産税の当初調定額の年度別推移       | 33 |
| 4 土地に関する調                 | 34 |
| (1)地目別評価総地積の年度別推移         | 34 |
| (2)地目別決定価格の年度別推移          | 35 |
| (3)地目別平均価格の年度別推移          | 36 |
| 5 家屋に関する調                 | 37 |
| (1)棟数・床面積・決定価格の年度別推移      | 37 |
| (2)新增築家屋に関する調             | 38 |
| (ア)棟数の年度別推移               | 38 |
| (イ)床面積の年度別推移              | 38 |
| (ウ)評価額の年度別推移              | 38 |
| (3)新築住宅に対する軽減税額の年度別推移     | 39 |
| 6 償却資産の決定価格の年度別推移         | 40 |
| 7 国有資産等所在市町村交付金及び納付金に関する調 | 41 |
| (1)資産別交付金及び納付金の年度別推移      | 41 |
| (2)機関別交付金及び納付金の年度別推移      | 41 |
| 8 固定資産評価審査状況等の年度別推移       | 42 |

### Ⅳ その他の市税

|                        |    |
|------------------------|----|
| 1 軽自動車税関係グラフ           | 43 |
| (1)軽自動車税の車種別課税台数の推移    | 43 |
| (2)軽自動車税の車種別当初調定額の推移   | 43 |
| 2 軽自動車税の車種別課税台数の年度別推移  | 44 |
| 3 軽自動車税の車種別当初調定額の年度別推移 | 45 |
| 4 市たばこ税関係グラフ           | 46 |
| (1)売渡本数の推移             | 46 |
| (2)調定額(決算額)の推移         | 46 |
| 5 市たばこ税の年度別推移          | 47 |

### Ⅴ 譲与税・交付金

|                  |    |
|------------------|----|
| 1 地方譲与税・交付金関係グラフ | 48 |
| (1)地方譲与税の推移      | 48 |
| (2)交付金の推移        | 48 |
| 2 地方譲与税の年度別推移    | 49 |
| 3 交付金の年度別推移      | 50 |
| 4 地方譲与税の譲与基準     | 51 |
| 5 交付金の交付基準       | 52 |

## VI 徴収関係

|                           |    |
|---------------------------|----|
| 1 徴収関係グラフ                 | 53 |
| (1)市税現年課税分の調定額・収入額・徴収率の推移 | 53 |
| (2)市税滞納繰越分の調定額・収入額・徴収率の推移 | 53 |
| 2 市税の収入状況の年度別推移           | 54 |
| (1)現年課税分                  | 54 |
| (2)滞納繰越分                  | 55 |
| (3)合計分                    | 56 |
| 3 口座振替利用状況の年度別推移          | 57 |
| 4 督促状発送件数の年度別推移           | 58 |
| 5 滞納繰越分における滞納件数・金額の年度別推移  | 59 |
| 6 不納欠損の件数・金額の年度別推移        | 59 |
| 7 不納欠損理由別の件数・金額の年度別推移     | 59 |
| 8 差押状況の年度別推移              | 60 |
| 9 公売状況の年度別推移              | 60 |
| 10 交付要求等の年度別推移            | 61 |
| 11 配当等の年度別推移              | 61 |
| 12 還付状況の年度別推移             | 61 |
| (1)歳出還付分                  | 61 |
| (2)還付加算金                  | 61 |

## VII その他

|                |    |
|----------------|----|
| 1 税務機構等        | 62 |
| 2 事務分掌         | 62 |
| 3 平成28年度税率等一覧表 | 63 |
| 4 地方税制の推移      | 67 |

### 凡 例

本書は、当市の税務行政の概要を統計数字の上から見ていただくため、基本的な資料を総合的に収載し、市税の現況ならびに推移について明らかにしたものです。

- 1 統計中の「年度」は、4月から翌年3月までの期間を示しています。
- 2 数字の単位については各表ごとに注記していますが、一見して明らかなものは省略しました。なお、数字の単位未満については四捨五入をしていますが、総数と内訳の関係で内訳の数字を切り上げ、あるいは切り捨てにしている場合があります。
- 3 統計中の符号の用法については次のとおりです。  
「0」…単位未満 「－」…該当数字なし 「△」…減 「\*\*\*」…不詳
- 4 資料についての詳細及び用語の解釈等については、税務課に照会してください。



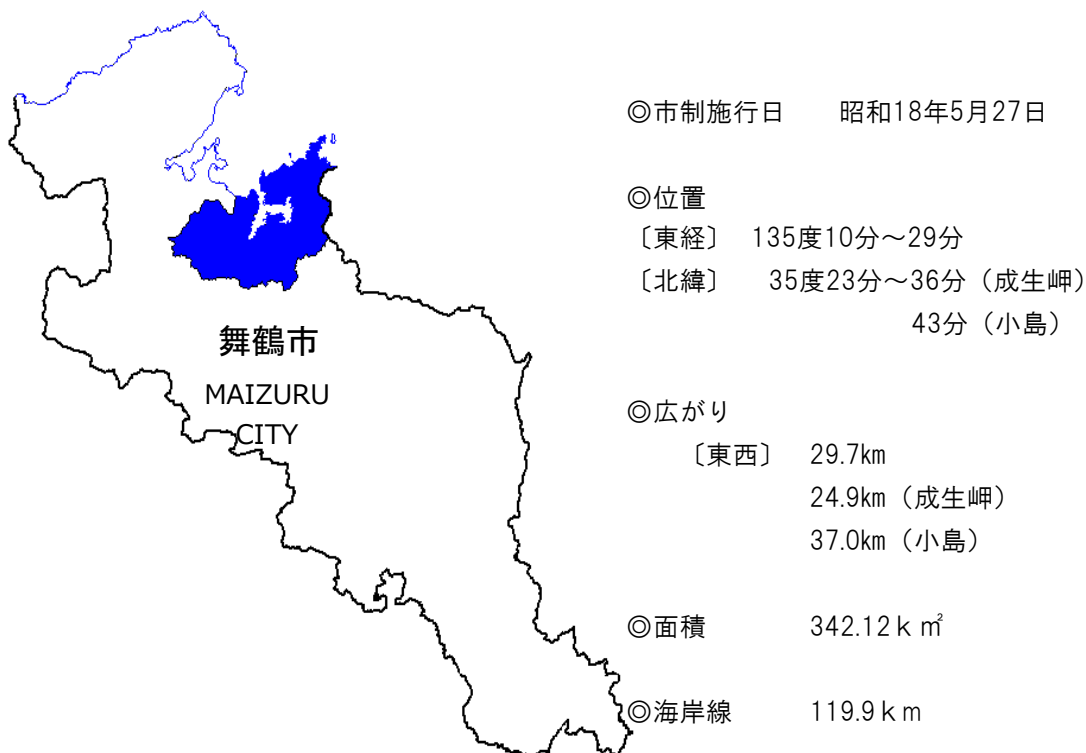
# I . 総括





## 1. 舞鶴市の概要

目指す都市像  
「東アジアに躍動する  
国際港湾・交流都市 舞鶴」



## 2. 人口、世帯数、面積

(7月2日現在)

| 区分        |       | 年度 | 平成24年度                 | 平成25年度                 | 平成26年度                 | 平成27年度                 | 平成28年度                 |
|-----------|-------|----|------------------------|------------------------|------------------------|------------------------|------------------------|
| 人 口       | 男     |    | 43,608人                | 43,336人                | 42,962人                | 42,569人                | 41,647人                |
|           | 女     |    | 43,554人                | 43,147人                | 42,629人                | 42,136人                | 41,861人                |
|           | 計     |    | 87,162人                | 86,483人                | 85,591人                | 84,705人                | 83,508人                |
|           | 伸率    |    | 98.7%                  | 99.2%                  | 99.0%                  | 99.0%                  | 98.6%                  |
| 世 帯       | 世 帯 数 |    | 35,332世帯               | 35,243世帯               | 35,236世帯               | 35,214世帯               | 34,905世帯               |
|           | 伸率    |    | 100.0%                 | 99.7%                  | 100.0%                 | 99.9%                  | 99.1%                  |
| 一世帯あたりの人口 |       |    | 2.47人                  | 2.45人                  | 2.43人                  | 2.41人                  | 2.39人                  |
| 面 積       |       |    | 342.35k m <sup>2</sup> | 342.39k m <sup>2</sup> | 342.39k m <sup>2</sup> | 342.10k m <sup>2</sup> | 342.12k m <sup>2</sup> |
| 人口密度      |       |    | 255人/k m <sup>2</sup>  | 253人/k m <sup>2</sup>  | 250人/k m <sup>2</sup>  | 248人/k m <sup>2</sup>  | 244人/k m <sup>2</sup>  |
| 備 考       |       |    | 推計人口                   | 推計人口                   | 推計人口                   | 推計人口                   | 推計人口                   |

市統計書、推計人口より

## 3. 平成28年度一般会計当初予算額

## (1) 歳入

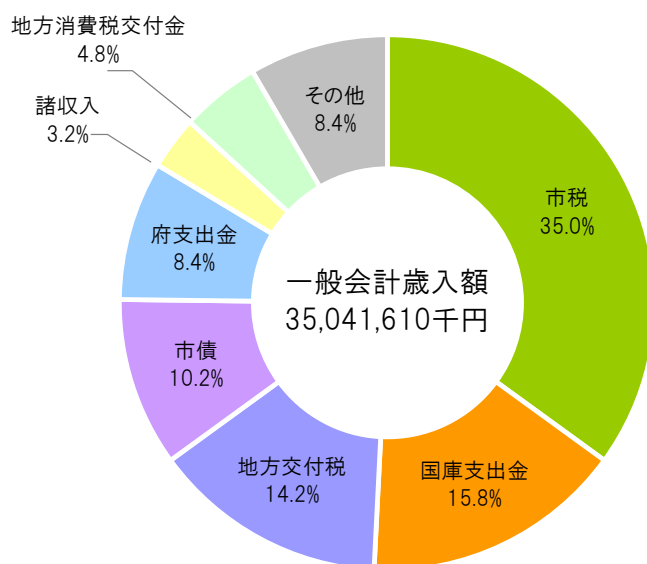
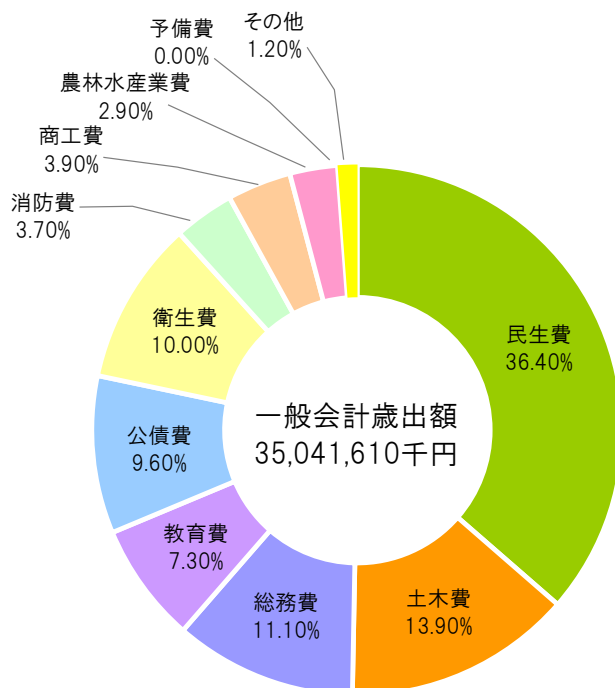
## (2) 歳出

(単位:千円、%)

| 款                       | 当初予算額      |       | 平成27年度<br>決算額 | 款        | 当初予算額      |       | 平成27年度<br>決算額 |
|-------------------------|------------|-------|---------------|----------|------------|-------|---------------|
|                         |            | 構成比   |               |          |            | 構成比   |               |
| 1 市税                    | 12,249,701 | 35.0  | 12,531,648    | 1 議会費    | 338,450    | 1.0   | 371,791       |
| 2 地方譲与税                 | 276,900    | 0.8   | 301,134       | 2 総務費    | 3,900,430  | 11.1  | 4,454,865     |
| 3 利子割交付金                | 29,600     | 0.1   | 27,483        | 3 民生費    | 12,762,760 | 36.4  | 12,321,785    |
| 4 配当割交付金                | 106,500    | 0.3   | 81,511        | 4 衛生費    | 3,487,860  | 9.9   | 3,352,419     |
| 5 株式等譲渡所得割<br>交付金       | 75,300     | 0.2   | 78,905        | 5 労働費    | 52,650     | 0.2   | 58,837        |
| 6 地方消費税交付金              | 1,677,200  | 4.8   | 1,733,176     | 6 農林水産業費 | 1,004,270  | 2.9   | 934,442       |
| 7 ゴルフ場利用税<br>交付金        | 6,500      | 0.0   | 6,941         | 7 商工費    | 1,356,900  | 4.0   | 1,512,400     |
| 8 自動車取得税交付金             | 68,200     | 0.2   | 80,163        | 8 土木費    | 4,889,450  | 13.9  | 4,295,554     |
| 9 国有提供施設等所在<br>市町村助成交付金 | 156,000    | 0.4   | 156,426       | 9 消防費    | 1,304,360  | 3.7   | 1,478,080     |
| 10 地方特例交付金              | 43,200     | 0.1   | 47,337        | 10 教育費   | 2,556,280  | 7.3   | 2,680,931     |
| 11 地方交付税                | 4,964,000  | 14.2  | 5,621,496     | 11 公債費   | 3,378,200  | 9.6   | 3,404,935     |
| 12 交通安全対策特別<br>交付金      | 10,600     | 0.1   | 11,887        | 12 予備費   | 10,000     | 0.0   | 0             |
| 13 分担金及び負担金             | 341,287    | 1.0   | 334,266       | 13 災害復旧費 | 0          | 0.0   | 16,777        |
| 14 使用料及び手数料             | 609,569    | 1.7   | 597,599       |          |            |       |               |
| 15 国庫支出金                | 5,533,179  | 15.8  | 5,627,988     |          |            |       |               |
| 16 府支出金                 | 2,940,650  | 8.4   | 2,928,117     |          |            |       |               |
| 17 財産収入                 | 94,840     | 0.3   | 112,372       |          |            |       |               |
| 18 寄附金                  | 3,012      | 0.0   | 11,332        |          |            |       |               |
| 19 繰入金                  | 1,159,765  | 3.2   | 200,879       |          |            |       |               |
| 20 繰越金                  | 1          | 0.0   | 285,203       |          |            |       |               |
| 21 諸収入                  | 1,109,106  | 3.2   | 1,199,749     |          |            |       |               |
| 22 市債                   | 3,586,500  | 10.2  | 3,295,046     |          |            |       |               |
| 歳入合計                    | 35,041,610 | 100.0 | 35,270,658    | 歳出合計     | 35,041,610 | 100.0 | 34,882,816    |

平成28年度予算書より

## (3) 平成28年度一般会計当初予算額構成比

歳入歳出

## 4. 平成27年度一般会計予算及び決算額

## (1) 歳入

(単位:千円、%)

| 款                       | 当初予算額      | 予算現額<br>(A) | 収入済額<br>(B) | 対比<br>(B)／(A) | 構成比   |       |
|-------------------------|------------|-------------|-------------|---------------|-------|-------|
|                         |            |             |             |               | 予算現額  | 収入済額  |
| 1 市 税                   | 12,364,901 | 12,364,901  | 12,531,648  | 101.3         | 32.9  | 35.5  |
| 2 地 方 譲 与 税             | 289,700    | 289,700     | 301,134     | 103.9         | 0.8   | 0.9   |
| 3 利 子 割 交 付 金           | 26,900     | 26,900      | 27,483      | 102.2         | 0.1   | 0.1   |
| 4 配 当 割 交 付 金           | 55,400     | 81,511      | 81,511      | 100.0         | 0.2   | 0.2   |
| 5 株 式 等 譲 渡 所 得 割 交 付 金 | 27,500     | 78,905      | 78,905      | 100.0         | 0.2   | 0.2   |
| 6 地 方 消 費 税 交 付 金       | 1,534,500  | 1,733,176   | 1,733,176   | 100.0         | 4.6   | 4.9   |
| 7 ゴルフ場利用税交付金            | 9,200      | 9,200       | 6,941       | 75.4          | 0.0   | 0.0   |
| 8 自動車取得税交付金             | 58,500     | 80,163      | 80,163      | 100.0         | 0.2   | 0.2   |
| 9 国有提供施設等所在<br>市町村助成交付金 | 161,000    | 161,000     | 156,426     | 97.2          | 0.4   | 0.5   |
| 10 地方特例交付金              | 43,700     | 43,700      | 47,337      | 108.3         | 0.1   | 0.1   |
| 11 地 方 交 付 税            | 5,060,000  | 5,621,496   | 5,621,496   | 100.0         | 15.0  | 15.9  |
| 12 交通安全対策特別交付金          | 11,100     | 11,100      | 11,887      | 107.1         | 0.0   | 0.0   |
| 13 分担金及び負担金             | 324,640    | 340,521     | 334,266     | 98.2          | 0.9   | 1.0   |
| 14 使用料及び手数料             | 579,815    | 579,815     | 597,599     | 103.1         | 1.5   | 1.7   |
| 15 国 庫 支 出 金            | 5,645,150  | 6,349,630   | 5,627,988   | 88.6          | 16.9  | 16.0  |
| 16 府 支 出 金              | 2,810,452  | 3,209,313   | 2,928,117   | 91.2          | 8.5   | 8.3   |
| 17 財 産 収 入              | 96,110     | 111,610     | 112,372     | 100.7         | 0.3   | 0.3   |
| 18 寄 附 金                | 1,013      | 11,351      | 11,332      | 99.8          | 0.0   | 0.0   |
| 19 繰 入 金                | 1,856,836  | 1,467,312   | 200,879     | 13.7          | 3.9   | 0.6   |
| 20 繰 越 金                | 1          | 285,203     | 285,203     | 100.0         | 0.8   | 0.8   |
| 21 諸 収 入                | 1,142,142  | 1,147,125   | 1,199,749   | 104.6         | 3.1   | 3.4   |
| 22 市 債                  | 3,917,000  | 3,629,458   | 3,295,046   | 90.8          | 9.6   | 9.4   |
| 歳 入 合 計                 | 36,015,560 | 37,633,090  | 35,270,658  | 93.7          | 100.0 | 100.0 |

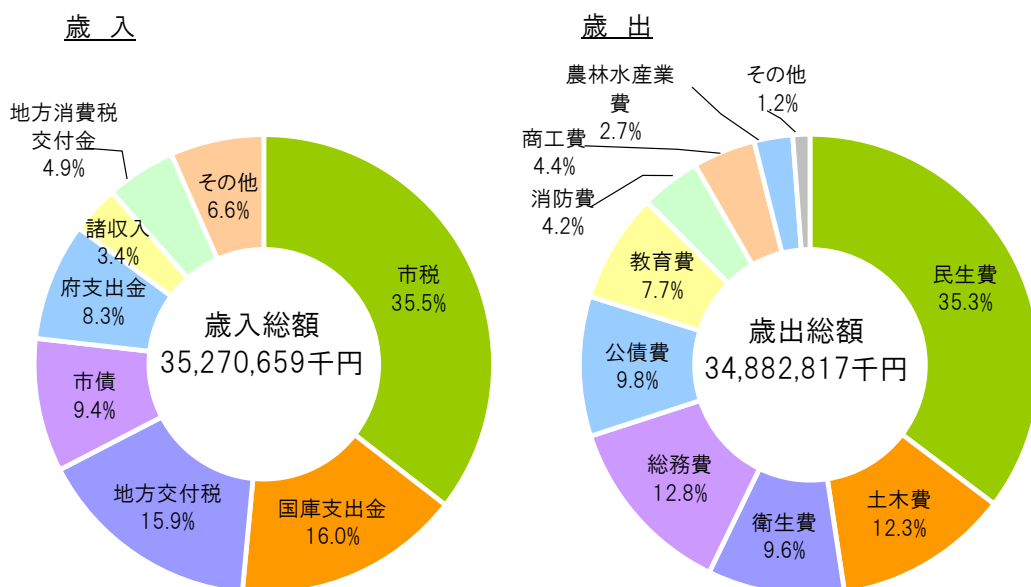
平成27年度決算書より

## (2) 歳出

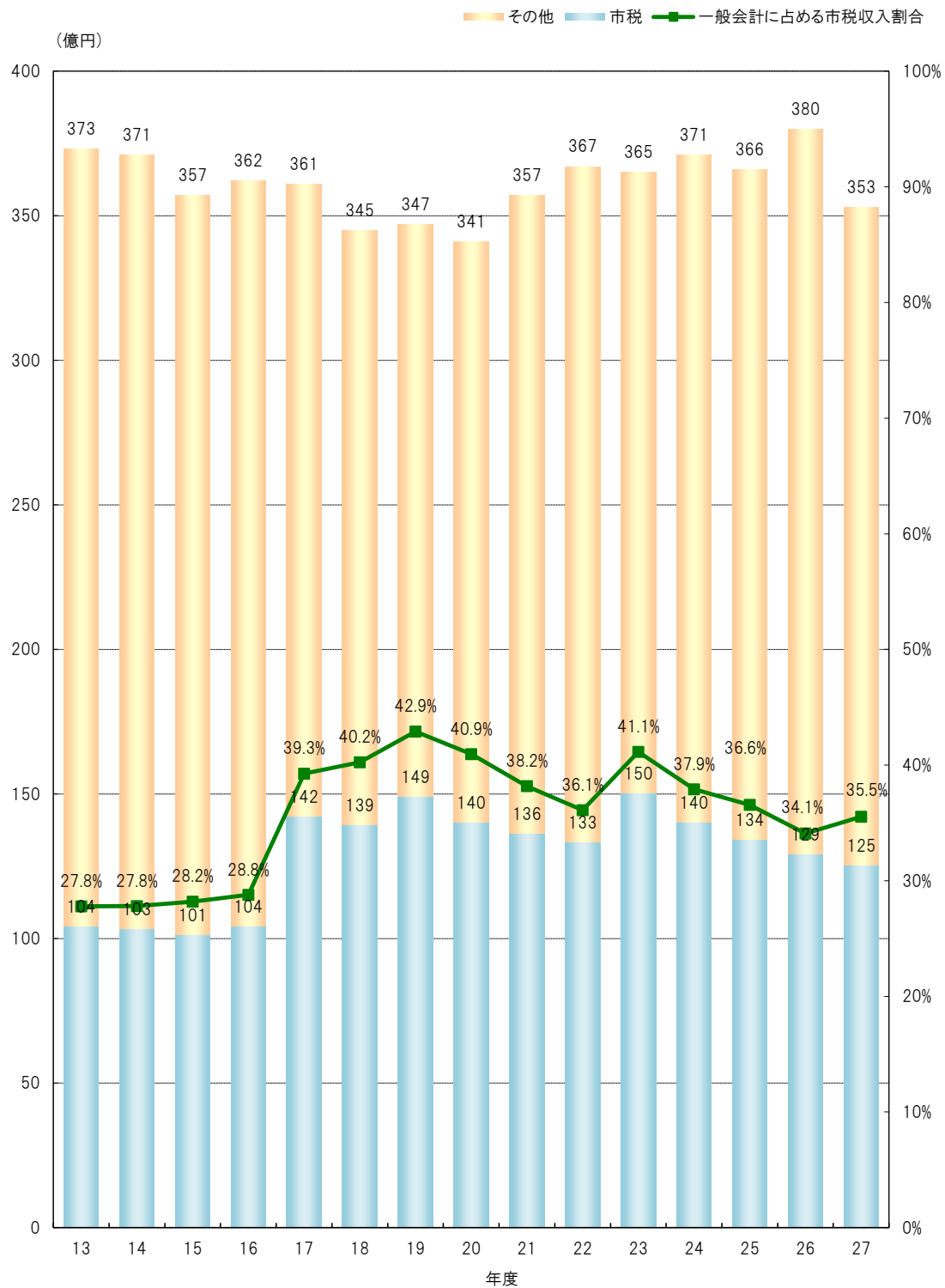
(単位:千円、%)

| 款        | 当初予算額      | 予算現額<br>(A) | 支出済額<br>(B) | 対比<br>(B)／(A) | 構成比   |       |
|----------|------------|-------------|-------------|---------------|-------|-------|
|          |            |             |             |               | 予算現額  | 支出済額  |
| 1 議会費    | 374,230    | 374,014     | 371,791     | 99.4          | 1.0   | 1.1   |
| 2 総務費    | 4,199,150  | 4,849,577   | 4,454,865   | 91.9          | 12.9  | 12.8  |
| 3 民生費    | 12,733,020 | 13,113,659  | 12,321,785  | 94.0          | 34.8  | 35.3  |
| 4 衛生費    | 3,558,630  | 3,581,754   | 3,352,419   | 93.6          | 9.5   | 9.6   |
| 5 労働費    | 63,650     | 63,651      | 58,837      | 92.4          | 0.2   | 0.2   |
| 6 農林水産業費 | 869,170    | 1,053,547   | 934,442     | 88.7          | 2.8   | 2.7   |
| 7 商工費    | 1,441,960  | 1,574,069   | 1,512,400   | 96.1          | 4.2   | 4.3   |
| 8 土木費    | 5,228,020  | 5,021,086   | 4,295,554   | 85.6          | 13.3  | 12.3  |
| 9 消防費    | 1,501,290  | 1,526,632   | 1,478,080   | 96.8          | 4.1   | 4.2   |
| 10 教育費   | 2,629,250  | 3,038,636   | 2,680,931   | 88.2          | 8.1   | 7.7   |
| 11 公債費   | 3,407,190  | 3,407,190   | 3,404,935   | 99.9          | 9.0   | 9.8   |
| 12 予備費   | 10,000     | 7,675       | 0           | 0.0           | 0.0   | 0.0   |
| 13 災害復旧費 | 0          | 21,600      | 16,777      | 77.7          | 0.1   | 0.0   |
| 歳出合計     | 36,015,560 | 37,633,090  | 34,882,816  | 92.7          | 100.0 | 100.0 |

## (3) 平成26年度一般会計決算額構成比



## 5. 一般会計に占める市税収入額の推移



## 6. 一般会計決算額の年度別推移

## (1) 歳入

(単位:千円、%)

| 款                | 年度   | 平成23年度     | 平成24年度     | 平成25年度     | 平成26年度     | 平成27年度     |
|------------------|------|------------|------------|------------|------------|------------|
|                  | 1 市税 |            | 14,999,679 | 14,043,439 | 13,398,164 | 12,945,598 |
|                  | 構成比  | 41.1%      | 37.9%      | 36.6%      | 34.1%      | 35.5%      |
|                  | 前年度比 | 113.2%     | 93.6%      | 95.4%      | 96.6%      | 96.8%      |
| 2 地方譲与税          |      | 336,927    | 319,564    | 300,817    | 288,177    | 301,134    |
| 3 利子割交付金         |      | 40,470     | 37,062     | 34,421     | 29,926     | 27,483     |
| 4 配当割交付金         |      | 27,333     | 28,899     | 54,262     | 100,547    | 81,511     |
| 5 株式等譲渡所得割交付金    |      | 6,292      | 7,118      | 85,728     | 56,759     | 78,905     |
| 6 地方消費税交付金       |      | 885,343    | 873,235    | 865,792    | 1,054,023  | 1,733,176  |
| 7 ゴルフ場利用税交付金     |      | 8,713      | 8,020      | 8,301      | 7,770      | 6,941      |
| 8 自動車取得税交付金      |      | 101,877    | 119,935    | 101,528    | 54,865     | 80,163     |
| 9 国有施設所在市町村助成交付金 |      | 162,351    | 162,697    | 163,237    | 162,251    | 156,426    |
| 10 地方特例交付金       |      | 145,496    | 48,526     | 50,419     | 49,147     | 47,337     |
| 11 地方交付税         |      | 5,010,020  | 4,959,321  | 5,258,092  | 5,406,547  | 5,621,496  |
| 12 交通安全対策特別交付金   |      | 14,959     | 13,846     | 12,583     | 11,047     | 11,887     |
| 13 分担金及び負担金      |      | 433,700    | 436,914    | 448,179    | 442,473    | 334,266    |
| 14 使用料及び手数料      |      | 510,837    | 515,317    | 569,038    | 501,887    | 597,599    |
| 15 国庫支出金         |      | 5,360,117  | 4,696,572  | 5,870,078  | 5,053,917  | 5,627,988  |
| 16 府支出金          |      | 3,051,423  | 2,688,153  | 2,712,478  | 2,933,625  | 2,928,117  |
| 17 財産収入          |      | 105,275    | 154,856    | 380,513    | 118,079    | 112,372    |
| 18 寄附金           |      | 3,713      | 14,496     | 31,321     | 13,582     | 11,332     |
| 19 繰入金           |      | 40,429     | 466,572    | 163,109    | 2,224,474  | 200,879    |
| 20 繰越金           |      | 876,455    | 1,591,422  | 883,540    | 596,466    | 285,203    |
| 21 諸収入           |      | 1,265,137  | 1,965,522  | 1,366,570  | 1,254,026  | 1,199,749  |
| 22 市債            |      | 3,075,085  | 3,900,032  | 3,886,993  | 4,677,152  | 3,295,046  |
| 歳入合計             |      | 36,461,631 | 37,051,518 | 36,645,163 | 37,982,338 | 35,270,658 |

## (2) 歳出

(単位:千円、%)

| 款        | 年度    | 平成23年度     | 平成24年度     | 平成25年度     | 平成26年度     | 平成27年度     |
|----------|-------|------------|------------|------------|------------|------------|
|          | 1 議会費 |            | 404,823    | 364,171    | 349,297    | 349,978    |
| 2 総務費    |       | 4,004,962  | 5,340,322  | 4,981,517  | 5,405,080  | 4,454,865  |
|          | 構成比   | 11.5%      | 14.8%      | 13.8%      | 14.3%      | 12.8%      |
|          | 前年度比  | 77.7%      | 133.3%     | 93.3%      | 108.5%     | 82.4%      |
| 3 民生費    |       | 11,854,810 | 12,094,479 | 12,137,332 | 13,543,968 | 12,321,785 |
| 4 衛生費    |       | 3,204,752  | 3,178,667  | 3,509,711  | 3,255,488  | 3,352,419  |
| 5 労働費    |       | 175,953    | 108,502    | 98,927     | 200,035    | 58,837     |
| 6 農林水産業費 |       | 799,858    | 663,255    | 820,590    | 879,167    | 934,442    |
| 7 商工費    |       | 1,141,042  | 1,359,917  | 1,411,389  | 1,408,753  | 1,512,400  |
| 8 土木費    |       | 4,086,745  | 4,757,242  | 4,385,424  | 3,881,202  | 4,295,554  |
| 9 消防費    |       | 1,394,778  | 1,497,464  | 1,456,211  | 1,793,212  | 1,478,080  |
| 10 教育費   |       | 4,000,034  | 3,091,225  | 2,998,613  | 3,215,552  | 2,680,931  |
| 11 公債費   |       | 3,666,270  | 3,594,352  | 3,551,415  | 3,575,289  | 3,404,935  |
| 12 予備費   |       | 0          | 0          | 0          | 0          | 0          |
| 13 災害復旧費 |       | 136,182    | 118,382    | 348,271    | 189,411    | 16,777     |
| 歳出合計     |       | 34,870,209 | 36,167,978 | 36,048,697 | 37,697,135 | 34,882,816 |

各年度の決算書より

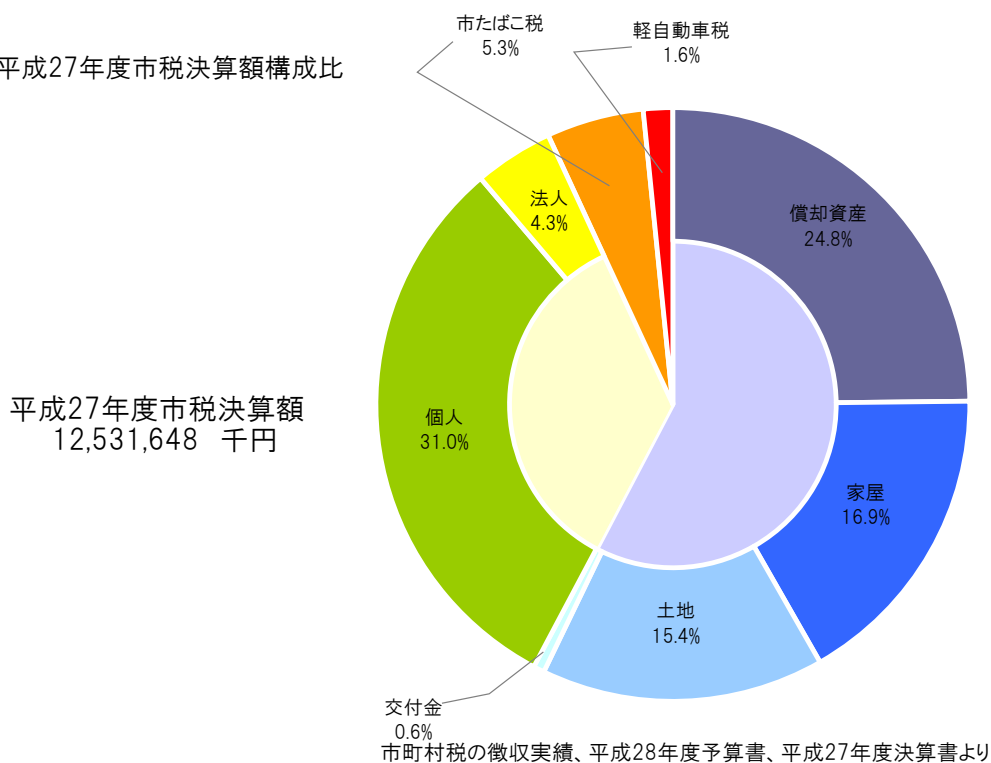
7. 平成27年度市税決算状況

(1) 平成27年度市税決算額

(単位:千円、%)

| 税目      | 区分  | 当初予算額      | 調定額        | 収入済額       |       | 不納欠損額  | 収入未済額   | 収入歩合  |       |
|---------|-----|------------|------------|------------|-------|--------|---------|-------|-------|
|         |     |            |            |            | 構成比   |        |         | 対予算   | 対調定   |
| 市民税     |     | 4,236,800  | 4,613,340  | 4,431,547  | 35.3  | 16,406 | 165,387 | 104.6 | 96.1  |
| 個人      | 現年分 | 3,684,600  | 3,884,363  | 3,846,027  | 30.7  | 170    | 38,166  | 104.4 | 99.0  |
|         | 滞繰分 | 41,400     | 177,359    | 42,637     | 0.3   | 15,501 | 119,221 | 103.0 | 24.0  |
| 法人      | 現年分 | 508,900    | 542,616    | 540,407    | 4.3   | 0      | 2,209   | 106.2 | 99.6  |
|         | 滞繰分 | 1,900      | 9,002      | 2,476      | 0.0   | 735    | 5,791   | 130.3 | 27.5  |
| 固定資産税   |     | 7,262,700  | 7,441,958  | 7,230,201  | 57.7  | 9,716  | 202,041 | 99.6  | 97.2  |
| 固定資産    | 現年分 | 7,131,900  | 7,152,741  | 7,102,017  | 56.7  | 1,537  | 49,188  | 99.6  | 99.3  |
|         | 滞繰分 | 49,800     | 208,216    | 47,183     | 0.4   | 8,179  | 152,853 | 94.7  | 22.7  |
| 交付金・納付金 |     | 81,000     | 81,001     | 81,001     | 0.6   | 0      | 0       | 100.0 | 100.0 |
| 軽自動車税   |     | 198,200    | 214,422    | 202,757    | 1.6   | 1,394  | 10,271  | 102.3 | 94.6  |
|         | 現年分 | 195,900    | 203,452    | 199,706    | 1.6   | 34     | 3,712   | 101.9 | 98.2  |
|         | 滞繰分 | 2,300      | 10,970     | 3,051      | 0.0   | 1,360  | 6,559   | 132.7 | 27.8  |
| 市たばこ税   |     | 667,200    | 667,143    | 667,143    | 5.4   | 0      | 0       | 100.0 | 100.0 |
| 特別土地保有税 |     | 1          | 0          | 0          | 0.0   | 0      | 0       | 0     | 0     |
|         | 現年分 | 1          | 0          | 0          | 0.0   | 0      | 0       | 0     | 0     |
|         | 滞繰分 | -          | -          | -          | 0.0   | 0      | 0       | 0     | 0     |
| 市税合計    |     | 12,364,901 | 12,936,863 | 12,531,648 | 100.0 | 27,516 | 377,699 | 101.3 | 96.9  |
|         | 現年分 | 12,269,501 | 12,531,316 | 12,436,301 | 99.3  | 1,741  | 93,275  | 101.4 | 99.2  |
|         | 滞繰分 | 95,400     | 405,547    | 95,347     | 0.7   | 25,775 | 284,424 | 99.9  | 23.5  |

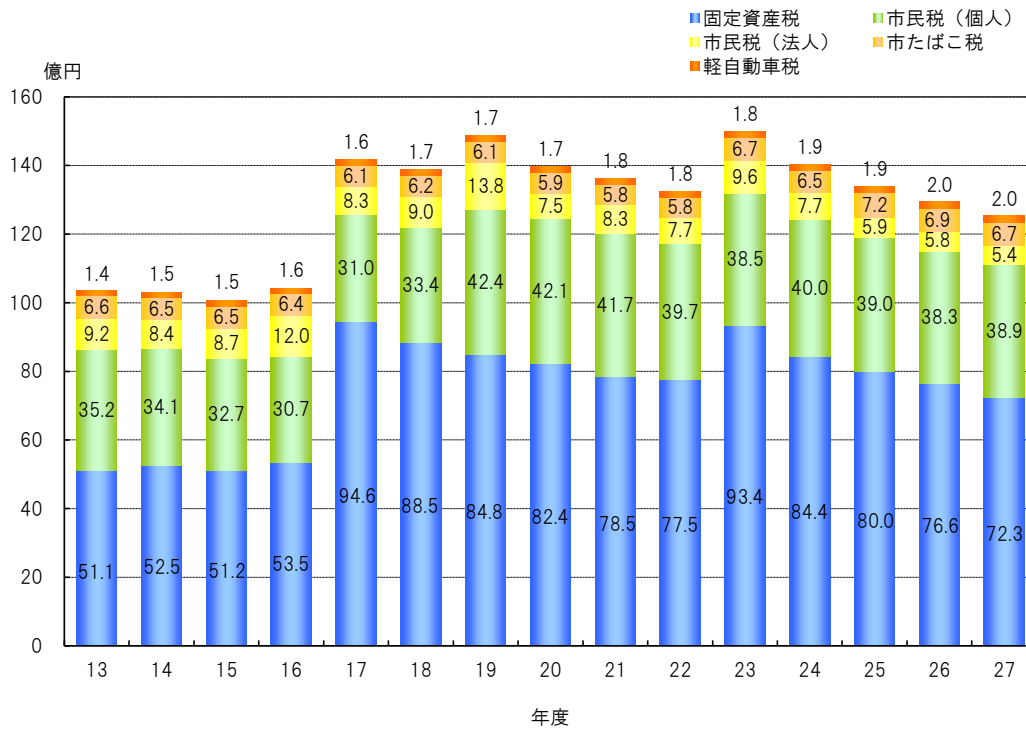
(2) 平成27年度市税決算額構成比



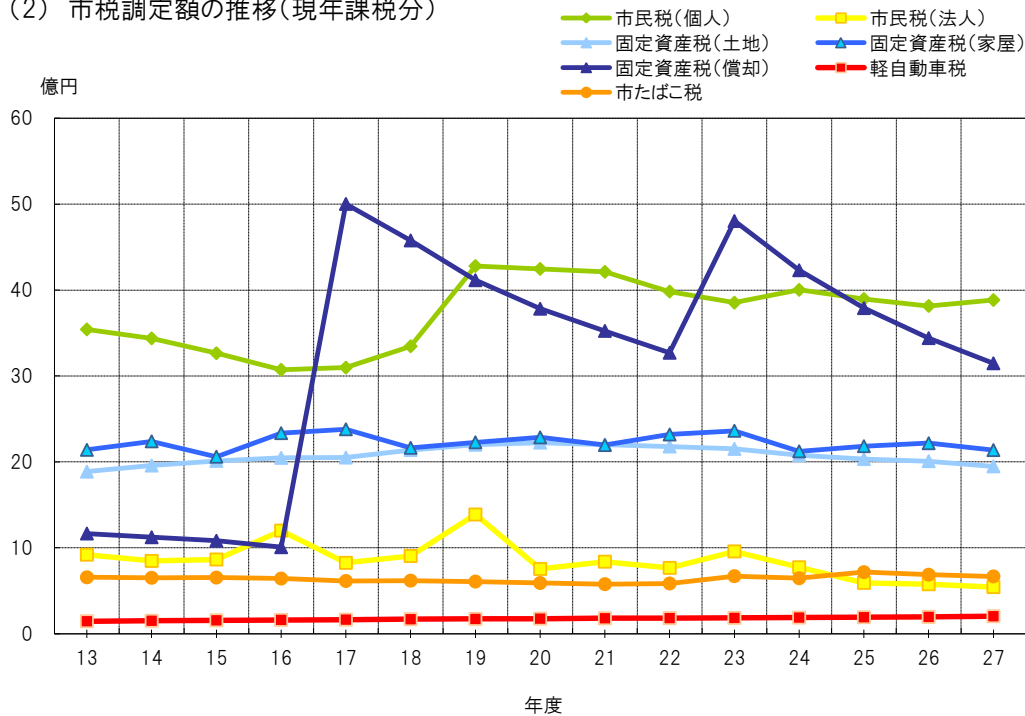


## 8. 市税決算額等の推移

### (1) 市税決算額の推移



### (2) 市税調定額の推移(現年課税分)



市町村税の徴収実績、決算書より

## 9. 市税決算額等の年度別推移

| 税目      |              |            | 年度         | 平成23年度    |            |            | 平成24年度    |           |       |
|---------|--------------|------------|------------|-----------|------------|------------|-----------|-----------|-------|
|         |              |            |            | 調定額       | 収入額        | 収入率        | 調定額       | 収入額       | 収入率   |
| 市民税     | 個人           | 現年課税分      | 均等割        | 124,430   | 122,506    | 98.5       | 123,733   | 121,645   | 98.3  |
|         |              |            | 所得割        | 3,729,297 | 3,672,378  | 98.5       | 3,878,961 | 3,814,203 | 98.3  |
|         |              |            | 小計         | 3,853,727 | 3,794,884  | 98.5       | 4,002,694 | 3,935,848 | 98.3  |
|         |              | 滞納繰越分      | 248,799    | 57,173    | 23.0       | 239,838    | 59,636    | 24.9      |       |
|         |              | 計          | 4,102,526  | 3,852,057 | 93.9       | 4,242,532  | 3,995,484 | 94.2      |       |
|         | 法人           | 現年課税分      | 均等割        | 260,772   | 259,661    | 99.6       | 250,090   | 248,792   | 99.5  |
|         |              |            | 法人税割       | 697,055   | 694,087    | 99.6       | 523,417   | 520,699   | 99.5  |
|         |              |            | 小計         | 957,827   | 953,748    | 99.6       | 773,507   | 769,491   | 99.5  |
|         |              | 滞納繰越分      | 11,430     | 2,515     | 22.0       | 11,908     | 3,697     | 31.0      |       |
|         | 計            | 969,257    | 956,263    | 98.7      | 785,415    | 773,188    | 98.4      |           |       |
|         | 計            | 現年課税分      | 4,811,554  | 4,748,632 | 98.7       | 4,776,201  | 4,705,339 | 98.5      |       |
|         |              | 滞納繰越分      | 260,229    | 59,688    | 22.9       | 251,746    | 63,333    | 25.2      |       |
| 計       |              | 5,071,783  | 4,808,320  | 94.8      | 5,027,947  | 4,768,672  | 94.8      |           |       |
| 固定資産税   | 純固定資産        | 現年課税分      | 土地         | 2,128,831 | 2,107,872  | 99.0       | 2,058,548 | 2,039,575 | 99.1  |
|         |              |            | 家屋         | 2,337,217 | 2,314,206  | 99.0       | 2,102,607 | 2,083,228 | 99.1  |
|         |              |            | 償却資産       | 4,753,177 | 4,706,379  | 99.0       | 4,189,773 | 4,151,157 | 99.1  |
|         |              |            | 小計         | 9,219,225 | 9,128,457  | 99.0       | 8,350,928 | 8,273,960 | 99.1  |
|         |              | 滞納繰越分      | 372,032    | 111,531   | 30.0       | 291,650    | 86,149    | 29.5      |       |
|         | 計            | 9,591,257  | 9,239,988  | 96.3      | 8,642,578  | 8,360,109  | 96.7      |           |       |
|         | 国有資産等交付金・納付金 | 98,375     | 98,375     | 100.0     | 82,497     | 82,497     | 100.0     |           |       |
|         | 計            | 現年課税分      | 9,317,600  | 9,226,832 | 99.0       | 8,433,425  | 8,356,457 | 99.1      |       |
|         |              | 滞納繰越分      | 372,032    | 111,531   | 30.0       | 291,650    | 86,149    | 29.5      |       |
|         |              | 計          | 9,689,632  | 9,338,363 | 96.4       | 8,725,075  | 8,442,606 | 96.8      |       |
| 軽自動車税   | 現年課税分        | 183,946    | 179,794    | 97.7      | 187,764    | 183,395    | 97.7      |           |       |
|         | 滞納繰越分        | 13,920     | 3,288      | 23.6      | 12,948     | 3,182      | 24.6      |           |       |
|         | 計            | 197,866    | 183,082    | 92.5      | 200,712    | 186,577    | 93.0      |           |       |
| 市たばこ税   |              |            |            | 669,915   | 669,915    | 100.0      | 645,584   | 645,584   | 100.0 |
| 特別土地保有税 | 現年課税分        | 0          | 0          | 0.0       | 0          | 0          | 0.0       |           |       |
|         | 滞納繰越分        | 0          | 0          | 0.0       | 0          | 0          | 0.0       |           |       |
|         | 計            | 0          | 0          | 0.0       | 0          | 0          | 0.0       |           |       |
| 総計      | 現年課税分        | 14,983,015 | 14,825,173 | 98.9      | 14,042,974 | 13,890,775 | 98.9      |           |       |
|         | 滞納繰越分        | 646,181    | 174,507    | 27.0      | 556,344    | 152,664    | 27.4      |           |       |
|         | 計            | 15,629,196 | 14,999,680 | 96.0      | 14,599,318 | 14,043,439 | 96.2      |           |       |

(単位:千円、%)

| 平成25年度     |            |       | 平成26年度     |            |       | 平成27年度     |            |       |
|------------|------------|-------|------------|------------|-------|------------|------------|-------|
| 調定額        | 収入額        | 収入率   | 調定額        | 収入額        | 収入率   | 調定額        | 収入額        | 収入率   |
| 122,697    | 121,059    | 98.7  | 139,907    | 138,345    | 98.9  | 143,342    | 141,914    | 99.0  |
| 3,774,326  | 3,724,625  | 98.7  | 3,675,202  | 3,634,597  | 98.9  | 3,741,021  | 3,704,114  | 99.0  |
| 3,897,023  | 3,845,684  | 98.7  | 3,815,109  | 3,772,942  | 98.9  | 3,884,363  | 3,846,028  | 99.0  |
| 230,631    | 52,460     | 22.7  | 210,276    | 55,356     | 26.3  | 177,359    | 42,637     | 24.0  |
| 4,127,654  | 3,898,144  | 94.4  | 4,025,385  | 3,828,298  | 95.1  | 4,061,722  | 3,888,665  | 95.7  |
| 251,351    | 249,785    | 99.4  | 245,356    | 243,875    | 99.4  | 241,895    | 240,910    | 99.6  |
| 340,506    | 338,386    | 99.4  | 330,396    | 328,401    | 99.4  | 300,721    | 299,497    | 99.6  |
| 591,857    | 588,171    | 99.4  | 575,752    | 572,276    | 99.4  | 542,616    | 540,407    | 99.6  |
| 11,052     | 3,235      | 29.3  | 10,888     | 3,287      | 30.2  | 9,002      | 2,475      | 27.5  |
| 602,909    | 591,406    | 98.1  | 586,640    | 575,563    | 98.1  | 551,618    | 542,882    | 98.4  |
| 4,488,880  | 4,433,855  | 98.8  | 4,390,861  | 4,345,218  | 99.0  | 4,426,979  | 4,386,435  | 99.1  |
| 241,683    | 55,695     | 23.0  | 221,164    | 58,643     | 26.5  | 186,361    | 45,112     | 24.2  |
| 4,730,563  | 4,489,550  | 94.9  | 4,612,025  | 4,403,861  | 95.5  | 4,613,340  | 4,431,547  | 96.1  |
| 2,011,471  | 1,993,981  | 99.1  | 1,986,623  | 1,970,242  | 99.2  | 1,926,679  | 1,913,016  | 99.3  |
| 2,160,556  | 2,141,770  | 99.1  | 2,193,737  | 2,175,648  | 99.2  | 2,113,524  | 2,098,536  | 99.3  |
| 3,750,639  | 3,718,028  | 99.1  | 3,404,280  | 3,376,209  | 99.2  | 3,112,538  | 3,090,464  | 99.3  |
| 7,922,666  | 7,853,779  | 99.1  | 7,584,640  | 7,522,099  | 99.2  | 7,152,741  | 7,102,016  | 99.3  |
| 256,614    | 64,321     | 25.1  | 222,336    | 54,924     | 24.7  | 208,216    | 47,184     | 22.7  |
| 8,179,280  | 7,918,100  | 96.8  | 7,806,976  | 7,577,023  | 97.1  | 7,360,957  | 7,149,200  | 97.1  |
| 83,842     | 83,842     | 100.0 | 82,319     | 82,319     | 100.0 | 81,001     | 81,001     | 100.0 |
| 8,006,508  | 7,937,621  | 99.1  | 7,666,959  | 7,604,418  | 99.2  | 7,233,742  | 7,183,017  | 99.3  |
| 256,614    | 64,321     | 25.1  | 222,336    | 54,924     | 24.7  | 208,216    | 47,184     | 22.7  |
| 8,263,122  | 8,001,942  | 96.8  | 7,889,295  | 7,659,342  | 97.1  | 7,441,958  | 7,230,201  | 97.2  |
| 191,817    | 187,208    | 97.6  | 195,433    | 191,473    | 98.0  | 203,452    | 199,706    | 98.2  |
| 12,575     | 3,210      | 25.5  | 12,470     | 3,995      | 32.0  | 10,970     | 3,051      | 27.8  |
| 204,392    | 190,418    | 93.2  | 207,903    | 195,468    | 94.0  | 214,422    | 202,757    | 94.6  |
| 716,254    | 716,254    | 100.0 | 686,927    | 686,927    | 100.0 | 667,143    | 667,143    | 100.0 |
| 0          | 0          | 0.0   | 0          | 0          | 0.0   | 0          | 0          | 0.0   |
| 0          | 0          | 0.0   | 0          | 0          | 0.0   | 0          | 0          | 0.0   |
| 0          | 0          | 0.0   | 0          | 0          | 0.0   | 0          | 0          | 0.0   |
| 13,403,459 | 13,274,938 | 99.0  | 12,940,180 | 12,828,036 | 99.1  | 12,531,316 | 12,436,301 | 99.2  |
| 510,872    | 123,226    | 24.1  | 455,970    | 117,562    | 25.8  | 405,547    | 95,347     | 23.5  |
| 13,914,331 | 13,398,164 | 96.3  | 13,396,150 | 12,945,598 | 96.6  | 12,936,863 | 12,531,648 | 96.9  |

市町村税の徴収実績、決算書より

## 10. 市税外収入の年度別推移

(単位:千円、%)

| 区分          | 平成23年度  |       | 平成24年度  |       | 平成25年度  |         | 平成26年度    |       | 平成27年度    |       |
|-------------|---------|-------|---------|-------|---------|---------|-----------|-------|-----------|-------|
|             |         | 前年度比  |         | 前年度比  |         | 前年度比    |           | 前年度比  |           | 前年度比  |
| 地方譲与税       | 336,926 | 96.4  | 319,564 | 94.8  | 300,817 | 94.1    | 288,177   | 95.8  | 301,134   | 104.5 |
| 自動車重量譲与税    | 223,727 | 99.5  | 204,047 | 91.2  | 190,147 | 93.2    | 182,378   | 95.9  | 189,872   | 104.1 |
| 地方揮発油譲与税    | 86,202  | 92.0  | 86,371  | 100.2 | 83,651  | 96.9    | 77,951    | 93.2  | 82,836    | 106.3 |
| 地方道路譲与税     | 0       | -     | 0       | -     | 0       | -       | 0         | -     | 0         | -     |
| 特別とん譲与税     | 26,997  | 87.2  | 29,146  | 108.0 | 27,019  | 92.7    | 27,848    | 103.1 | 28,426    | 102.1 |
| 所得譲与税       | -       | -     | -       | -     | -       | -       | -         | -     | -         | -     |
| 利子割交付金      | 40,470  | 71.9  | 37,062  | 91.6  | 34,421  | 92.9    | 29,926    | 86.9  | 27,483    | 91.8  |
| 配当割交付金      | 27,333  | 109.2 | 28,899  | 105.7 | 54,262  | 187.8   | 100,547   | 185.3 | 81,511    | 81.1  |
| 株式等譲渡所得割交付金 | 6,292   | 70.7  | 7,118   | 113.1 | 85,728  | 1,204.4 | 56,759    | 66.2  | 78,905    | 139.0 |
| 地方消費税交付金    | 885,343 | 97.2  | 873,235 | 98.6  | 865,792 | 99.1    | 1,054,023 | 121.7 | 1,733,176 | 164.4 |
| ゴルフ場利用税交付金  | 8,713   | 86.4  | 8,020   | 92.0  | 8,301   | 103.5   | 7,770     | 93.6  | 6,941     | 89.3  |
| 地方特例交付金     | 145,496 | 84.1  | 48,526  | 33.4  | 50,419  | 103.9   | 49,147    | 97.5  | 47,337    | 96.3  |
| 証明閲覧手数料     | 3,823   | 93.9  | 4,212   | 110.2 | 4,221   | 100.2   | 4,351     | 103.1 | 4,216     | 96.9  |
| 府民税徴収事務費委託金 | 133,581 | 93.4  | 128,499 | 96.2  | 129,252 | 100.6   | 128,567   | 99.5  | 127,093   | 98.9  |
| 督促手数料       | 2,557   | 101.9 | 2,574   | 100.7 | 2,392   | 92.9    | 2,497     | 104.4 | 2,283     | 91.4  |
| 延滞金         | 24,889  | 134.2 | 30,584  | 122.9 | 25,833  | 84.5    | 26,678    | 103.3 | 19,044    | 71.4  |

※所得譲与税は平成18年度まで。地方揮発油譲与税は平成21年度より。

## 11. 税務関係諸証明等の年度別推移

(単位:円、%)

| 区分       | 年度           | 平成23年度    |       | 平成24年度    |       | 平成25年度    |       | 平成26年度    |       | 平成27年度    |       |
|----------|--------------|-----------|-------|-----------|-------|-----------|-------|-----------|-------|-----------|-------|
|          |              |           | 前年度比  |           | 前年度比  |           | 前年度比  |           | 前年度比  |           | 前年度比  |
| 所得証明書等   | 件数           | 10,514    | 90.8  | 12,250    | 116.5 | 12,170    | 99.3  | 13,944    | 114.6 | 14,521    | 104.1 |
|          | 内無料          | 353       | 74.6  | 199       | 56.4  | 174       | 87.4  | 313       | 179.9 | 370       | 118.2 |
|          | 内有料          | 10,161    | 91.4  | 12,051    | 118.6 | 11,996    | 99.5  | 13,631    | 113.6 | 14,151    | 103.8 |
|          | 200円<br>金額   | 2,032,200 | 91.4  | 2,410,200 | 118.6 | 2,399,200 | 99.5  | 2,726,200 | 113.6 | 2,830,200 | 103.8 |
| 評価証明書等   | 件数           | 4,715     | 100.1 | 5,227     | 110.9 | 4,916     | 94.1  | 4,832     | 98.3  | 3,434     | 71.1  |
|          | 内無料          | 464       | 191.7 | 575       | 123.9 | 773       | 134.4 | 684       | 88.5  | 567       | 82.9  |
|          | 内有料          | 4,251     | 95.1  | 4,652     | 109.4 | 4,143     | 89.1  | 4,148     | 100.1 | 2,867     | 69.1  |
|          | 200円<br>金額   | 850,200   | 95.1  | 930,400   | 109.4 | 828,600   | 89.1  | 829,600   | 100.1 | 573,400   | 69.1  |
| 住宅用家屋証明書 | 件数           | 325       | 102.2 | 292       | 89.8  | 301       | 103.1 | 246       | 81.7  | 241       | 98.0  |
|          | 内無料          | -         | -     | -         | -     | -         | -     | -         | -     | -         | -     |
|          | 内有料          | 325       | 102.2 | 292       | 89.8  | 301       | 103.1 | 246       | 81.7  | 241       | 98.0  |
|          | 1,300円<br>金額 | 422,500   | 102.2 | 379,600   | 89.8  | 391,300   | 103.1 | 319,800   | 81.7  | 313,300   | 98.0  |
| 字限図      | 件数           | 1,074     | 91.2  | 999       | 93.0  | 1,077     | 107.8 | 775       | 72.0  | 939       | 121.2 |
|          | 内無料          | 11        | 61.1  | 41        | 372.7 | -         | -     | -         | -     | -         | -     |
|          | 内有料          | 1,063     | 91.6  | 958       | 90.1  | 1,077     | 112.4 | 775       | 72.0  | 939       | 121.2 |
|          | 200円<br>金額   | 205,080   | 88.4  | 191,600   | 93.4  | 215,400   | 112.4 | 155,000   | 72.0  | 187,800   | 121.2 |
| 閲覧       | 件数           | 406       | 95.1  | 396       | 97.5  | 179       | 45.2  | 23        | 12.8  | 83        | 360.9 |
|          | 内無料          | 383       | 93.2  | 392       | 102.3 | 152       | 38.8  | 10        | 6.6   | 80        | 800.0 |
|          | 内有料          | 23        | 143.8 | 4         | 17.4  | 27        | 675.0 | 13        | 48.1  | 3         | 23.1  |
|          | 100円<br>金額   | 2,300     | 143.8 | 400       | 17.4  | 2,700     | 675.0 | 1,300     | 48.1  | 300       | 23.1  |
| り災証明     | 件数           | -         | -     | -         | -     | -         | -     | 18        | -     | 4         | 22.2  |
|          | 内無料          | -         | -     | -         | -     | -         | -     | 17        | -     | -         | -     |
|          | 内有料          | -         | -     | -         | -     | -         | -     | 1         | -     | 4         | 400.0 |
|          | 200円<br>金額   | -         | -     | -         | -     | -         | -     | 200       | -     | 800       | 400.0 |
| 納税証明     | 件数           | 8,112     | 100.4 | 7,836     | 96.6  | 8,512     | 108.6 | 7,474     | 87.8  | 7,475     | 100.0 |
|          | 内無料          | 6,556     | 100.2 | 6,339     | 96.7  | 6,608     | 104.2 | 5,881     | 89.0  | 5,923     | 100.7 |
|          | 内有料          | 1,556     | 101.5 | 1,497     | 96.2  | 1,904     | 127.2 | 1,593     | 83.7  | 1,552     | 97.4  |
|          | 200円<br>金額   | 311,200   | 101.5 | 299,400   | 96.2  | 380,800   | 127.2 | 318,600   | 83.7  | 310,400   | 97.4  |
| 合計       | 件数           | 25,146    | 95.6  | 27,000    | 107.4 | 27,155    | 100.6 | 27,312    | 100.6 | 26,697    | 97.7  |
|          | 内無料          | 7,767     | 101.0 | 7,546     | 97.2  | 7,707     | 102.1 | 6,905     | 89.6  | 6,940     | 100.5 |
|          | 内有料          | 17,379    | 93.4  | 19,454    | 111.9 | 19,448    | 100.0 | 20,407    | 104.9 | 19,757    | 96.8  |
|          | 金額           | 3,823,480 | 93.9  | 4,211,600 | 110.2 | 4,218,000 | 100.2 | 4,350,700 | 103.1 | 4,216,200 | 96.9  |

り災証明は、平成26年4月より税務課で担当

## 12. 税務関係経費の年度別推移

(単位:千円、%)

| 区分             |                           | 年度            | 平成23年度     | 平成24年度     | 平成25年度     | 平成26年度     | 平成27年度     |
|----------------|---------------------------|---------------|------------|------------|------------|------------|------------|
| 税収入額           | 市税 (A)                    |               | 14,999,680 | 14,043,439 | 13,398,164 | 12,945,598 | 12,531,648 |
|                | 個人府民税                     |               | 2,524,529  | 2,621,214  | 2,556,972  | 2,517,291  | 2,557,407  |
|                | 合計 (B)                    |               | 17,524,209 | 16,664,653 | 15,955,136 | 15,462,889 | 15,089,055 |
| 徴税費            | 人件費                       | 基本給           | 146,042    | 144,362    | 140,697    | 147,307    | 145,506    |
|                |                           | 諸手当           | 73,443     | 69,014     | 78,140     | 77,114     | 71,627     |
|                |                           | 超過勤務手当        | 13,154     | 11,926     | 19,142     | 16,456     | 10,777     |
|                |                           | 税務特別手当        | 236        | 284        | 288        | 72         | 72         |
|                |                           | その他手当         | 60,053     | 56,804     | 58,710     | 60,586     | 60,778     |
|                |                           | その他           | 57,570     | 55,970     | 54,174     | 57,343     | 54,229     |
|                |                           | 小計 (C)        | 277,055    | 269,346    | 273,011    | 281,764    | 271,362    |
|                | 需用費                       | 旅費            | 1,016      | 522        | 555        | 532        | 603        |
|                |                           | 賃金            | 9,696      | 7,110      | 6,580      | 6,463      | 6,255      |
|                |                           | その他           | 54,136     | 35,882     | 54,257     | 35,037     | 36,714     |
|                |                           | 小計 (D)        | 64,848     | 43,514     | 61,392     | 42,032     | 43,572     |
|                | 報奨金などに類する経費               | 前納報奨金         | -          | -          | -          | -          | -          |
|                |                           | 納税貯蓄組合補助金     | -          | -          | -          | -          | -          |
|                |                           | 納税奨励金         | -          | -          | -          | -          | -          |
|                |                           | その他           | 13         | 13         | 13         | 13         | 13         |
|                |                           | 小計 (E)        | 13         | 13         | 13         | 13         | 13         |
|                | その他 (F)                   |               | 65,247     | 61,337     | 62,227     | 64,256     | 63,070     |
|                | 合計 (G)<br>(C)+(D)+(E)+(F) |               | 407,163    | 374,210    | 396,643    | 388,065    | 378,017    |
|                | 府民税徴収取扱費                  | 納税通知書を基準にした金額 |            | -          | -          | -          | -          |
|                |                           | 徴収金額を基準にした金額  |            | -          | -          | -          | -          |
| 納税義務者数を基準にした金額 |                           |               | 124,178    | 123,545    | 122,463    | 122,011    | 122,406    |
| 報奨金の額に相当する金額等  |                           |               | 240        | 123        | 54         | 82         | 63         |
| 合計 (H)         |                           |               | 124,418    | 123,668    | 122,517    | 122,093    | 122,469    |
| (G)-(H)        | (I)                       | 282,745       | 250,542    | 274,126    | 265,972    | 255,548    |            |
| 税収入額に対する徴税費の割合 | (G)/(B)                   | 2.3           | 2.2        | 2.5        | 2.5        | 2.5        |            |
|                | (I)/(A)                   | 1.9           | 1.8        | 2.0        | 2.1        | 2.0        |            |
| 参考(京都市下市平均)    | (G)/(B)                   |               |            |            |            |            |            |
|                | (I)/(A)                   |               |            |            |            |            |            |

市町村税課税状況等の調より

## 13. 市税負担状況の年度別推移

(単位:円、%)

| 区分      | 年度             | 平成23年度     |        | 平成24年度     |        | 平成25年度     |        | 平成26年度     |        | 平成27年度     |       |
|---------|----------------|------------|--------|------------|--------|------------|--------|------------|--------|------------|-------|
|         |                |            | 前年度比   |            | 前年度比   |            | 前年度比   |            | 前年度比   |            | 前年度比  |
| 市税総額    | 人口1人あたり        | 169,920    | 113.8  | 161,119    | 94.8   | 154,923    | 96.2   | 152,832    | 98.7   | 150,065    | 98.2  |
|         | 1世帯あたり         | 423,959    | 112.4  | 397,471    | 93.8   | 380,165    | 95.6   | 367,626    | 96.7   | 359,022    | 97.7  |
|         | 決算額<br>(単位:千円) | 14,999,679 |        | 14,043,439 |        | 13,398,164 |        | 12,945,598 |        | 12,531,648 |       |
| 市民税     | 人口1人あたり        | 54,470     | 102.0  | 54,710     | 100.4  | 51,913     | 94.9   | 51,991     | 100.2  | 53,067     | 102.1 |
|         | 1世帯あたり         | 135,905    | 100.8  | 134,968    | 99.3   | 127,388    | 94.4   | 125,060    | 98.2   | 126,960    | 101.5 |
|         | 決算額<br>(単位:千円) | 4,808,320  |        | 4,768,672  |        | 4,489,550  |        | 4,403,861  |        | 4,431,547  |       |
| 固定資産税   | 人口1人あたり        | 105,787    | 121.2  | 96,861     | 91.6   | 92,526     | 95.5   | 90,424     | 97.7   | 86,581     | 95.8  |
|         | 1世帯あたり         | 263,945    | 119.6  | 238,951    | 90.5   | 227,051    | 95.0   | 217,508    | 95.8   | 207,139    | 95.2  |
|         | 決算額<br>(単位:千円) | 9,338,363  |        | 8,442,606  |        | 8,001,942  |        | 7,659,342  |        | 7,230,201  |       |
| 軽自動車税   | 人口1人あたり        | 2,074      | 102.4  | 2,141      | 103.2  | 2,202      | 102.9  | 2,308      | 104.8  | 2,428      | 105.2 |
|         | 1世帯あたり         | 5,175      | 101.2  | 5,281      | 102.0  | 5,403      | 102.3  | 5,551      | 102.7  | 5,809      | 104.6 |
|         | 決算額<br>(単位:千円) | 183,082    |        | 186,577    |        | 190,418    |        | 195,468    |        | 202,757    |       |
| 市たばこ税   | 人口1人あたり        | 7,589      | 115.2  | 7,407      | 97.6   | 8,282      | 111.8  | 8,110      | 97.9   | 7,989      | 98.5  |
|         | 1世帯あたり         | 18,935     | 113.8  | 18,272     | 96.5   | 20,323     | 111.2  | 19,507     | 96.0   | 19,113     | 98.0  |
|         | 決算額<br>(単位:千円) | 669,914    |        | 645,584    |        | 716,254    |        | 686,927    |        | 667,143    |       |
| 特別土地保有税 | 人口1人あたり        | -          | -      | -          | -      | -          | -      | -          | -      | -          | -     |
|         | 1世帯あたり         | -          | -      | -          | -      | -          | -      | -          | -      | -          | -     |
|         | 決算額<br>(単位:千円) | -          |        | -          |        | -          |        | -          |        | 1          |       |
| 推計人口    | 88,275         | 99.5       | 87,162 | 98.7       | 86,483 | 99.2       | 84,705 | 97.9       | 83,508 | 98.6       |       |
| 世帯数     | 35,380         | 100.7      | 35,332 | 99.9       | 35,243 | 99.7       | 35,214 | 99.9       | 34,905 | 99.1       |       |

※市民税負担額は個人市民税と法人市民税を合計したものです。

※固定資産税負担額は土地、家屋、償却資産及び交付金を合計したものです。



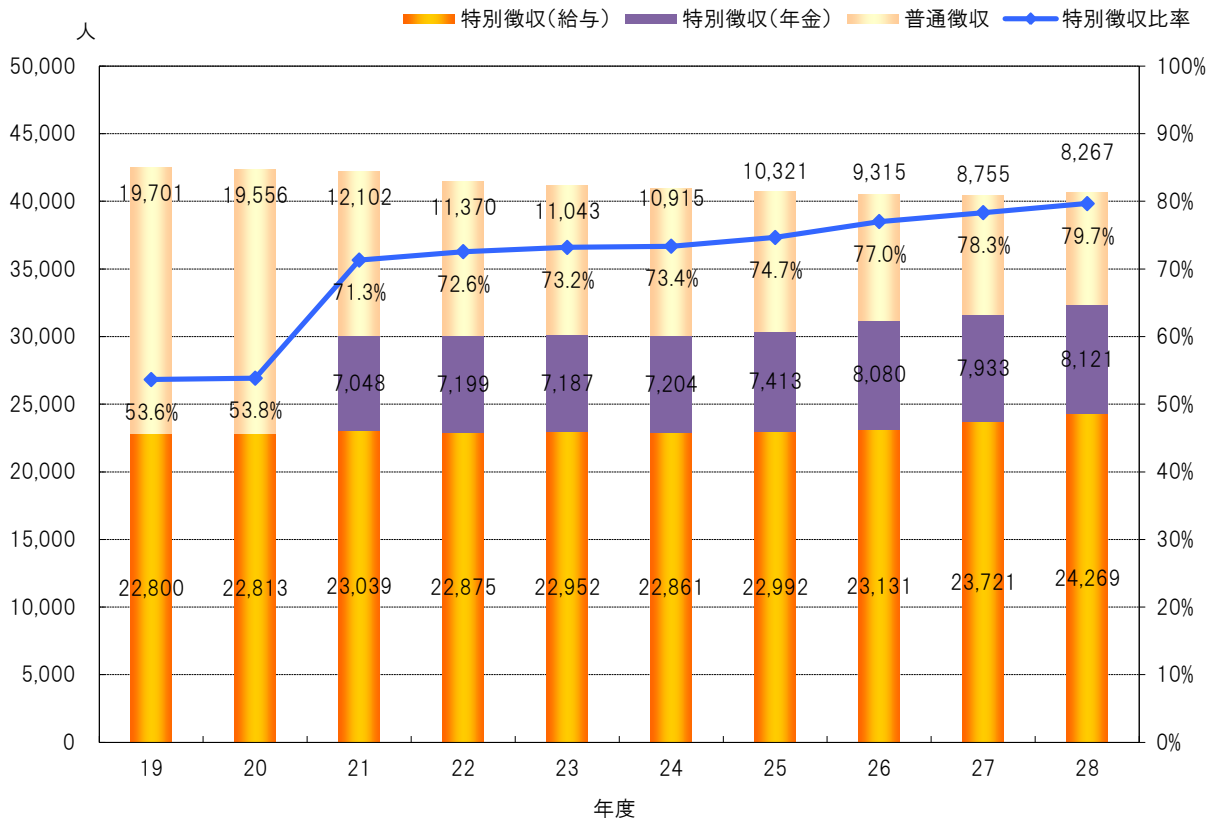


## II. 市民稅

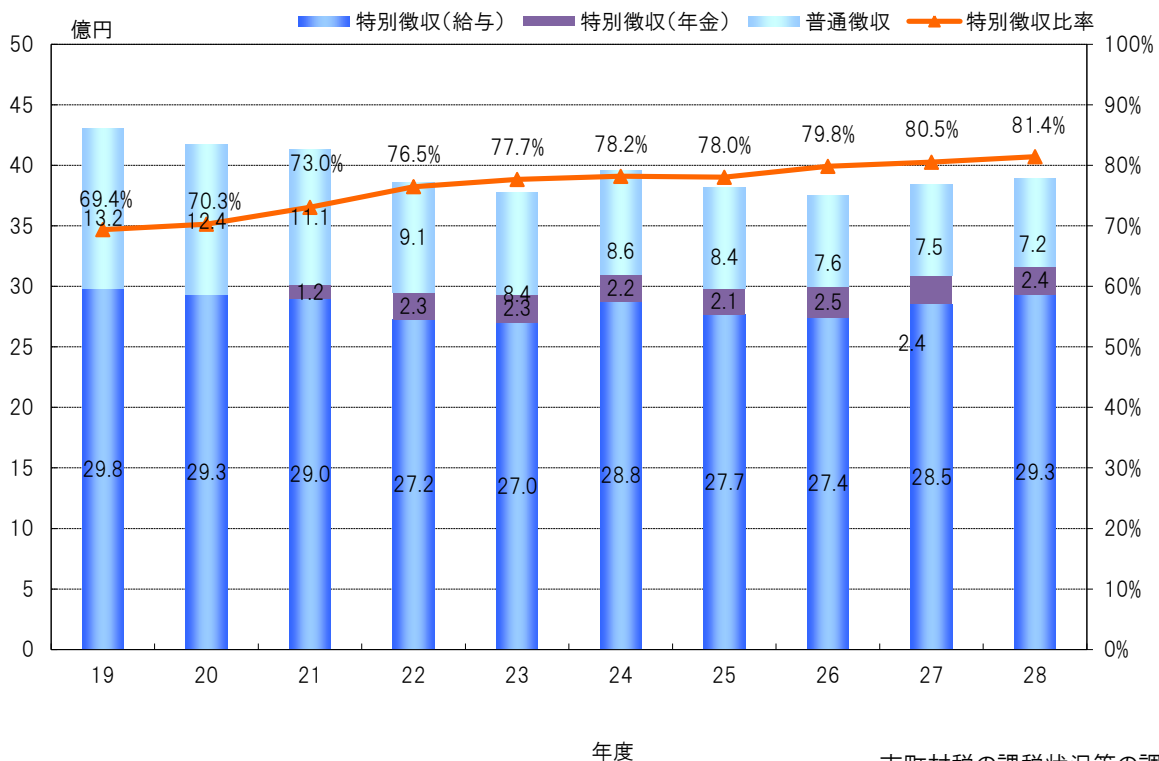


### 1. 個人市民税関係グラフ

#### (1) 個人市民税の納税義務者数の推移



#### (2) 個人市民税の当初調定額の推移



市町村税の課税状況等の調より

## 2. 個人市民税の納税義務者数の年度別推移

(単位:人、%)

| 区分       | 年度      | 平成24年度 |       | 平成25年度 |       | 平成26年度 |       | 平成27年度 |       | 平成28年度 |       |
|----------|---------|--------|-------|--------|-------|--------|-------|--------|-------|--------|-------|
|          |         | 納税義務者数 | 構成比   | 納税義務者数 | 構成比   | 納税義務者数 | 構成比   | 納税義務者数 | 構成比   | 納税義務者数 | 構成比   |
| 普通徴収     | 均等割のみ   | 1,544  | 14.1  | 1,320  | 12.8  | 1,700  | 18.3  | 1,557  | 17.8  | 1,468  | 17.8  |
|          | 均等割+所得割 | 9,371  | 85.9  | 9,001  | 87.2  | 7,615  | 81.7  | 7,198  | 82.2  | 6,799  | 82.2  |
|          | 計       | 10,915 | 100.0 | 10,321 | 100.0 | 9,315  | 100.0 | 8,755  | 100.0 | 8,267  | 100.0 |
| 特別徴収(年金) | 均等割のみ   | 1,422  | 19.7  | 1,577  | 21.3  | 1,457  | 18.0  | 1,485  | 18.7  | 1,465  | 18.0  |
|          | 均等割+所得割 | 5,782  | 80.3  | 5,836  | 78.7  | 6,623  | 82.0  | 6,448  | 81.3  | 6,656  | 82.0  |
|          | 計       | 7,204  | 100.0 | 7,413  | 100.0 | 8,080  | 100.0 | 7,933  | 100.0 | 8,121  | 100.0 |
| 特別徴収(給与) | 均等割のみ   | 922    | 4.0   | 997    | 4.3   | 963    | 4.2   | 998    | 4.2   | 1,009  | 4.2   |
|          | 均等割+所得割 | 21,939 | 96.0  | 21,995 | 95.7  | 22,168 | 95.8  | 22,723 | 95.8  | 23,260 | 95.8  |
|          | 計       | 22,861 | 100.0 | 22,992 | 100.0 | 23,131 | 100.0 | 23,721 | 100.0 | 24,269 | 100.0 |
| 合計       | 均等割のみ   | 3,888  | 9.5   | 3,894  | 9.6   | 4,120  | 10.2  | 4,040  | 10.0  | 3,942  | 9.7   |
|          | 均等割+所得割 | 37,092 | 90.5  | 36,832 | 90.4  | 36,406 | 89.8  | 36,369 | 90.0  | 36,715 | 90.3  |
|          | 計       | 40,980 | 100.0 | 40,726 | 100.0 | 40,526 | 100.0 | 40,409 | 100.0 | 40,657 | 100.0 |
| 特別徴収義務者数 | 給与      |        | 2,156 |        | 2,249 |        | 2,299 |        | 2,457 |        | 2,576 |
|          | 年金      |        | 9     |        | 8     |        | 8     |        | 7     |        | 8     |

市町村税課税状況等の調より

3. 個人市民税の当初調定額の年度別推移

(単位:千円、%)

| 区分  |          | 平成24年度 |           | 平成25年度 |           | 平成26年度 |           | 平成27年度 |           | 平成28年度 |           |       |
|-----|----------|--------|-----------|--------|-----------|--------|-----------|--------|-----------|--------|-----------|-------|
|     |          | 調定額    | 構成比       | 調定額    | 構成比       | 調定額    | 構成比       | 調定額    | 構成比       | 調定額    | 構成比       |       |
| 市民税 | 普通徴収     | 均等割額   | 35,565    | 4.1    | 34,354    | 4.1    | 37,912    | 5.0    | 35,931    | 4.8    | 34,712    | 4.8   |
|     |          | 所得割額   | 828,661   | 95.9   | 805,495   | 95.9   | 719,325   | 95.0   | 712,774   | 95.2   | 688,634   | 95.2  |
|     |          | 計      | 864,226   | 100.0  | 839,849   | 100.0  | 757,237   | 100.0  | 748,705   | 100.0  | 723,346   | 100.0 |
|     | 特別徴収(年金) | 均等割額   | 18,793    | 8.7    | 18,850    | 9.0    | 22,972    | 9.1    | 22,470    | 9.4    | 22,618    | 9.5   |
|     |          | 所得割額   | 198,237   | 91.3   | 191,429   | 91.0   | 228,971   | 90.9   | 215,333   | 90.6   | 214,248   | 90.5  |
|     |          | 計      | 217,030   | 100.0  | 210,279   | 100.0  | 251,943   | 100.0  | 237,803   | 100.0  | 236,866   | 100.0 |
|     | 特別徴収(給与) | 均等割額   | 68,583    | 2.4    | 68,974    | 2.5    | 80,947    | 3.0    | 83,031    | 2.9    | 84,966    | 2.9   |
|     |          | 所得割額   | 2,808,137 | 97.6   | 2,699,751 | 97.5   | 2,661,812 | 97.0   | 2,770,081 | 97.1   | 2,845,947 | 97.1  |
|     |          | 計      | 2,876,720 | 100.0  | 2,768,725 | 100.0  | 2,742,759 | 100.0  | 2,853,112 | 100.0  | 2,930,913 | 100.0 |
|     | 合計       | 均等割額   | 122,941   | 3.1    | 122,178   | 3.2    | 141,831   | 3.8    | 141,432   | 3.7    | 142,296   | 3.7   |
|     |          | 所得割額   | 3,835,035 | 96.9   | 3,696,675 | 96.8   | 3,610,108 | 96.2   | 3,698,188 | 96.3   | 3,748,829 | 96.3  |
|     |          | 計      | 3,957,976 | 100.0  | 3,818,853 | 100.0  | 3,751,939 | 100.0  | 3,839,620 | 100.0  | 3,891,125 | 100.0 |
| 府民税 | 普通徴収     | 均等割額   | 11,855    | 2.1    | 11,452    | 2.1    | 16,313    | 3.3    | 15,466    | 3.2    | 20,868    | 4.4   |
|     |          | 所得割額   | 551,837   | 97.9   | 536,718   | 97.9   | 478,762   | 96.7   | 474,386   | 96.8   | 458,284   | 95.6  |
|     |          | 計      | 563,692   | 100.0  | 548,170   | 100.0  | 495,075   | 100.0  | 489,852   | 100.0  | 479,152   | 100.0 |
|     | 特別徴収(年金) | 均等割額   | 6,264     | 4.5    | 6,283     | 4.7    | 9,777     | 6.0    | 9,560     | 6.3    | 13,528    | 8.7   |
|     |          | 所得割額   | 132,069   | 95.5   | 127,524   | 95.3   | 152,495   | 94.0   | 143,259   | 93.7   | 142,709   | 91.3  |
|     |          | 計      | 138,333   | 100.0  | 133,807   | 100.0  | 162,272   | 100.0  | 152,819   | 100.0  | 156,237   | 100.0 |
|     | 特別徴収(給与) | 均等割額   | 22,861    | 1.2    | 22,991    | 1.3    | 34,695    | 1.9    | 35,588    | 1.9    | 50,982    | 2.6   |
|     |          | 所得割額   | 1,871,752 | 98.8   | 1,799,383 | 98.7   | 1,774,549 | 98.1   | 1,846,681 | 98.1   | 1,897,034 | 97.4  |
|     |          | 計      | 1,894,613 | 100.0  | 1,822,374 | 100.0  | 1,809,244 | 100.0  | 1,882,269 | 100.0  | 1,948,016 | 100.0 |
|     | 合計       | 均等割額   | 40,980    | 1.6    | 40,726    | 1.6    | 60,785    | 2.5    | 60,614    | 2.4    | 85,378    | 3.3   |
|     |          | 所得割額   | 2,555,658 | 98.4   | 2,463,625 | 98.4   | 2,405,806 | 97.5   | 2,464,326 | 97.6   | 2,498,027 | 96.7  |
|     |          | 計      | 2,596,638 | 100.0  | 2,504,351 | 100.0  | 2,466,591 | 100.0  | 2,524,940 | 100.0  | 2,583,405 | 100.0 |
| 合計  | 普通徴収     | 均等割額   | 47,420    | 3.3    | 45,806    | 3.3    | 54,225    | 4.3    | 51,397    | 4.1    | 55,580    | 4.6   |
|     |          | 所得割額   | 1,380,498 | 96.7   | 1,342,213 | 96.7   | 1,198,087 | 95.7   | 1,187,160 | 95.9   | 1,146,918 | 95.4  |
|     |          | 計      | 1,427,918 | 100.0  | 1,388,019 | 100.0  | 1,252,312 | 100.0  | 1,238,557 | 100.0  | 1,202,498 | 100.0 |
|     | 特別徴収(年金) | 均等割額   | 25,057    | 7.1    | 25,133    | 7.3    | 32,749    | 7.9    | 32,030    | 8.2    | 36,146    | 9.2   |
|     |          | 所得割額   | 330,306   | 92.9   | 318,953   | 92.7   | 381,466   | 92.1   | 358,592   | 91.8   | 356,957   | 90.8  |
|     |          | 計      | 355,363   | 100.0  | 344,086   | 100.0  | 414,215   | 100.0  | 390,622   | 100.0  | 393,103   | 100.0 |
|     | 特別徴収(給与) | 均等割額   | 91,444    | 1.9    | 91,965    | 2.0    | 115,642   | 2.5    | 118,619   | 2.5    | 135,948   | 2.8   |
|     |          | 所得割額   | 4,679,889 | 98.1   | 4,499,134 | 98.0   | 4,436,361 | 97.5   | 4,616,762 | 97.5   | 4,742,981 | 97.2  |
|     |          | 計      | 4,771,333 | 100.0  | 4,591,099 | 100.0  | 4,552,003 | 100.0  | 4,735,381 | 100.0  | 4,878,929 | 100.0 |
|     | 合計       | 均等割額   | 163,921   | 2.5    | 162,904   | 2.6    | 202,616   | 3.3    | 202,046   | 3.2    | 227,674   | 3.5   |
|     |          | 所得割額   | 6,390,693 | 97.5   | 6,160,300 | 97.4   | 6,015,914 | 96.7   | 6,162,514 | 96.8   | 6,246,856 | 96.5  |
|     |          | 計      | 6,554,614 | 100.0  | 6,323,204 | 100.0  | 6,218,530 | 100.0  | 6,364,560 | 100.0  | 6,474,530 | 100.0 |

市税調定資料より

4. 個人市民税の所得区分別当初調定額等の年度別推移

| 区分           |         | 年度     |   | 平成24年度  |           |        | 平成25年度 |         |           |
|--------------|---------|--------|---|---------|-----------|--------|--------|---------|-----------|
|              |         | 人      | 員 | 均等割額    | 所得割額      | 人      | 員      | 均等割額    | 所得割額      |
| 均等割のみ納める者    | 給与所得者   | 1,938  |   | 5,814   | -         | 1,873  |        | 5,619   | -         |
|              | 営業所得者   | 383    |   | 1,149   | -         | 340    |        | 1,020   | -         |
|              | 農業所得者   | 11     |   | 33      | -         | 15     |        | 45      | -         |
|              | その他の所得者 | 1,523  |   | 4,569   | -         | 1,623  |        | 4,869   | -         |
|              | 家屋敷等のみ  | 33     |   | 99      | -         | 43     |        | 129     | -         |
|              | 計       | 3,888  |   | 11,664  | -         | 3,894  |        | 11,682  | -         |
| 均等割と所得割を納める者 | 給与所得者   | 28,353 |   | 85,059  | 3,267,253 | 28,115 |        | 84,345  | 3,131,460 |
|              | 営業所得者   | 1,488  |   | 4,464   | 173,033   | 1,467  |        | 4,401   | 171,717   |
|              | 農業所得者   | 15     |   | 45      | 777       | 13     |        | 39      | 905       |
|              | その他の所得者 | 7,236  |   | 21,708  | 393,973   | 7,237  |        | 21,711  | 392,593   |
|              | 計       | 37,092 |   | 111,276 | 3,835,036 | 36,832 |        | 110,496 | 3,696,675 |
| 合計           | 給与所得者   | 30,291 |   | 90,873  | 3,267,253 | 29,988 |        | 89,964  | 3,131,460 |
|              | 営業所得者   | 1,871  |   | 5,613   | 173,033   | 1,807  |        | 5,421   | 171,717   |
|              | 農業所得者   | 26     |   | 78      | 777       | 28     |        | 84      | 905       |
|              | その他の所得者 | 8,759  |   | 26,277  | 393,973   | 8,860  |        | 26,580  | 392,593   |
|              | 家屋敷等のみ  | 33     |   | 99      | -         | 43     |        | 129     | -         |
|              | 計       | 40,980 |   | 122,940 | 3,835,036 | 40,726 |        | 122,178 | 3,696,675 |
| 分離課税に係る退職所得者 |         |        |   |         |           |        |        |         |           |

(単位:人、千円)

| 平成26年度 |         |           | 平成27年度 |        |         | 平成28年度    |      |        |         |           |      |
|--------|---------|-----------|--------|--------|---------|-----------|------|--------|---------|-----------|------|
| 人      | 員       | 均等割額      | 所得割額   | 人      | 員       | 均等割額      | 所得割額 | 人      | 員       | 均等割額      | 所得割額 |
| 1,962  | 6,867   | -         |        | 1,914  | 6,699   | -         |      | 1,851  | 6,479   | -         |      |
| 358    | 1,252   | -         |        | 317    | 1,109   | -         |      | 327    | 1,144   | -         |      |
| 9      | 32      | -         |        | 8      | 28      | -         |      | 8      | 28      | -         |      |
| 1,751  | 6,129   | -         |        | 1,760  | 6,160   | -         |      | 1,720  | 6,020   | -         |      |
| 40     | 140     | -         |        | 41     | 144     | -         |      | 36     | 126     | -         |      |
| 4,120  | 14,420  | -         |        | 4,040  | 14,140  | -         |      | 3,942  | 13,797  | -         |      |
| 27,948 | 97,811  | 3,059,131 |        | 28,227 | 98,795  | 3,165,773 |      | 28,609 | 100,131 | 3,211,384 |      |
| 1,393  | 4,873   | 173,330   |        | 1,461  | 5,113   | 184,999   |      | 1,426  | 4,992   | 177,807   |      |
| 19     | 66      | 733       |        | 16     | 56      | 695       |      | 28     | 98      | 2,436     |      |
| 7,046  | 24,661  | 376,914   |        | 6,665  | 23,328  | 346,721   |      | 6,652  | 23,282  | 357,232   |      |
| 36,406 | 127,411 | 3,610,108 |        | 36,369 | 127,292 | 3,698,188 |      | 36,715 | 128,503 | 3,748,859 |      |
| 29,910 | 104,678 | 3,059,131 |        | 30,141 | 105,494 | 3,165,773 |      | 30,460 | 106,610 | 3,211,384 |      |
| 1,751  | 6,125   | 173,330   |        | 1,778  | 6,222   | 184,999   |      | 1,753  | 6,136   | 177,807   |      |
| 28     | 98      | 733       |        | 24     | 84      | 695       |      | 36     | 126     | 2,436     |      |
| 8,797  | 30,790  | 376,914   |        | 8,425  | 29,488  | 346,721   |      | 8,372  | 29,302  | 357,232   |      |
| 40     | 140     | -         |        | 41     | 144     | -         |      | 36     | 126     | -         |      |
| 40,526 | 141,831 | 3,610,108 |        | 40,409 | 141,432 | 3,698,188 |      | 40,657 | 142,300 | 3,748,859 |      |
|        |         |           |        |        |         |           |      |        |         |           |      |

市町村税課税状況等の調より

5. 個人市民税の所得区分別課税状況の年度別推移

| 所得者別          |               | 年度           |           | 平成24年度  |            |           | 平成25年度  |        |   |
|---------------|---------------|--------------|-----------|---------|------------|-----------|---------|--------|---|
|               |               | 区            | 分         | 構       | 成          | 比         | 前       | 年      | 度 |
| 給与所得者         | 総所得金額等        | 86,718,441   | 82.7%     | 99.7%   | 84,226,079 | 82.1%     | 97.1%   |        |   |
|               | 所得控除額         | 30,648,029   | 80.0%     | 90.3%   | 30,471,611 | 79.8%     | 99.4%   |        |   |
|               | 課税標準額         | 56,070,412   | 84.2%     | 105.7%  | 53,754,468 | 83.6%     | 95.9%   |        |   |
|               | 算出税額          | 3,363,085    | 84.8%     | 105.7%  | 3,224,133  | 84.2%     | 95.9%   |        |   |
|               | 税額控除額         | 調整控除額        | 56,240    | 71.0%   | 81.6%      | 55,577    | 70.9%   | 98.8%  |   |
|               |               | 配当控除         | 412       | 36.7%   | 93.0%      | 340       | 36.8%   | 82.5%  |   |
|               |               | 住宅借入金等特別税額控除 | 44,130    | 96.0%   | 95.4%      | 47,898    | 96.5%   | 108.5% |   |
|               |               | 寄附金税額控除      | 2,204     | 53.2%   | 610.5%     | 561       | 57.6%   | 25.5%  |   |
|               |               | 外国税額控除       | 20        | 0.0%    | 皆増         | 0         | 0.0%    | 皆減     |   |
|               | 税額調整額         | 917          | 86.5%     | 4366.7% | 470        | 57.0%     | 51.3%   |        |   |
|               | 配当割額の控除額      | 245          | 28.5%     | 105.2%  | 216        | 24.6%     | 78.6%   |        |   |
|               | 株式等譲渡所得割額の控除額 | 157          | 49.4%     |         | 100        | 27.0%     |         |        |   |
|               | 所得割額          | 3,258,760    | 85.0%     | 106.3%  | 3,118,908  | 84.4%     | 95.7%   |        |   |
|               | 営業所得者         | 総所得金額等       | 4,528,423 | 4.3%    | 99.4%      | 4,501,121 | 4.4%    | 99.4%  |   |
| 所得控除額         |               | 1,574,080    | 4.1%      | 88.6%   | 1,571,064  | 4.1%      | 99.8%   |        |   |
| 課税標準額         |               | 2,954,343    | 4.4%      | 106.3%  | 2,930,057  | 4.6%      | 99.2%   |        |   |
| 算出税額          |               | 177,202      | 4.5%      | 106.3%  | 175,743    | 4.6%      | 99.2%   |        |   |
| 税額控除額         |               | 調整控除額        | 3,521     | 4.4%    | 83.8%      | 3,460     | 4.4%    | 98.3%  |   |
|               |               | 配当控除         | 8         | 0.7%    | 53.3%      | 10        | 1.1%    | 125.0% |   |
|               |               | 住宅借入金等特別税額控除 | 1,415     | 3.1%    | 123.4%     | 1,396     | 2.8%    | 98.7%  |   |
|               |               | 寄附金税額控除      | 613       | 14.8%   | 0.0%       | 225       | 23.1%   | 36.7%  |   |
|               |               | 外国税額控除       | 0         | 0.0%    | 0.0%       | 0         | 0.0%    | 0.0%   |   |
| 税額調整額         |               | 10           | 0.9%      | 皆増      | 185        | 22.4%     | 1850.0% |        |   |
| 配当割額の控除額      |               | 97           | 11.3%     | 164.4%  | 136        | 15.5%     | 149.5%  |        |   |
| 株式等譲渡所得割額の控除額 |               | -            | 0.0%      |         | 9          | 2.4%      |         |        |   |
| 所得割額          |               | 171,538      | 4.5%      | 106.3%  | 170,322    | 4.6%      | 99.3%   |        |   |
| 農業所得者         |               | 総所得金額等       | 28,134    | 0.0%    | 81.3%      | 23,760    | 0.0%    | 84.5%  |   |
|               | 所得控除額         | 14,302       | 0.0%      | 68.8%   | 10,234     | 0.0%      | 71.6%   |        |   |
|               | 課税標準額         | 13,832       | 0.0%      | 100.2%  | 13,526     | 0.0%      | 97.8%   |        |   |
|               | 算出税額          | 829          | 0.0%      | 100.2%  | 812        | 0.0%      | 97.9%   |        |   |
|               | 税額控除額         | 調整控除額        | 52        | 0.1%    | 75.4%      | 29        | 0.0%    | 55.8%  |   |
|               |               | 配当控除         | 0         | 0.0%    | 0.0%       | 0         | 0.0%    | 0.0%   |   |
|               |               | 住宅借入金等特別税額控除 | 0         | 0.0%    | 0.0%       | 0         | 0.0%    | 0.0%   |   |
|               |               | 寄附金税額控除      | 0         | 0.0%    | 0.0%       | 0         | 0.0%    | 0.0%   |   |
|               |               | 外国税額控除       | 0         | 0.0%    | 0.0%       | 0         | 0.0%    | 0.0%   |   |
|               | 税額調整額         | 0            | 0.0%      | 0.0%    | 0          | 0.0%      | 0.0%    |        |   |
|               | 配当割額の控除額      | 0            | 0.0%      | 0.0%    | 0          | 0.0%      | 0.0%    |        |   |
|               | 株式等譲渡所得割額の控除額 | 0            | 0.0%      |         | 0          | 0.0%      |         |        |   |
|               | 所得割額          | 777          | 0.0%      | 102.5%  | 783        | 0.0%      | 100.8%  |        |   |



(単位:千円)

| 平成26年度     |   |       | 平成27年度 |            |   | 平成28年度 |        |            |   |       |        |
|------------|---|-------|--------|------------|---|--------|--------|------------|---|-------|--------|
| 区          | 分 | 構成比   | 前年度比   | 区          | 分 | 構成比    | 前年度比   | 区          | 分 | 構成比   | 前年度比   |
| 82,601,550 |   | 81.6% | 98.1%  | 85,262,105 |   | 83.0%  | 103.2% | 86,945,157 |   | 83.1% | 102.0% |
| 30,451,774 |   | 80.0% | 99.9%  | 31,160,219 |   | 81.2%  | 102.3% | 31,905,258 |   | 81.7% | 102.4% |
| 52,149,776 |   | 82.6% | 97.0%  | 54,101,886 |   | 84.1%  | 103.7% | 55,039,899 |   | 83.9% | 101.7% |
| 3,127,866  |   | 83.6% | 97.0%  | 3,244,972  |   | 84.8%  | 103.7% | 3,301,240  |   | 84.7% | 101.7% |
| 55,339     |   | 71.7% | 99.6%  | 55,359     |   | 72.8%  | 100.0% | 55,769     |   | 73.3% | 100.7% |
| 271        |   | 34.3% | 79.7%  | 500        |   | 42.6%  | 184.5% | 414        |   | 22.0% | 82.8%  |
| 42,379     |   | 96.9% | 88.5%  | 41,767     |   | 96.5%  | 98.6%  | 46,787     |   | 96.8% | 112.0% |
| 1,197      |   | 73.2% | 213.4% | 3,204      |   | 72.8%  | 267.7% | 13,080     |   | 75.4% | 408.2% |
| 132        |   | 89.8% | 皆増     | 461        |   | 98.9%  | 349.2% | 74         |   | 89.2% | 16.1%  |
| 471        |   | 70.4% | 100.2% | 254        |   | 57.0%  | 53.9%  | 446        |   | 76.5% | 175.6% |
| 404        |   | 26.4% | 367.4% | 520        |   | 21.8%  | 95.7%  | 290        |   | 12.4% | 48.6%  |
| 757        |   | 16.5% |        | 591        |   | 26.7%  |        | 250        |   | 8.4%  |        |
| 3,026,886  |   | 83.8% | 97.0%  | 3,142,316  |   | 85.0%  | 103.8% | 3,184,130  |   | 84.9% | 101.3% |
| 4,424,740  |   | 4.4%  | 98.3%  | 4,757,899  |   | 4.6%   | 107.5% | 4,500,419  |   | 4.3%  | 94.6%  |
| 1,523,536  |   | 4.0%  | 97.0%  | 1,608,987  |   | 4.2%   | 105.6% | 1,567,755  |   | 4.0%  | 97.4%  |
| 2,901,204  |   | 4.6%  | 99.0%  | 3,148,912  |   | 4.9%   | 108.5% | 2,932,664  |   | 4.5%  | 93.1%  |
| 174,015    |   | 4.7%  | 99.0%  | 188,878    |   | 4.9%   | 108.5% | 175,904    |   | 4.5%  | 93.1%  |
| 3,360      |   | 4.4%  | 97.1%  | 3,444      |   | 4.5%   | 102.5% | 3,391      |   | 4.5%  | 98.5%  |
| 12         |   | 1.5%  | 120.0% | 27         |   | 2.3%   | 225.0% | 8          |   | 0.4%  | 29.6%  |
| 1,118      |   | 2.6%  | 80.1%  | 1,202      |   | 2.8%   | 107.5% | 1,292      |   | 2.7%  | 107.5% |
| 201        |   | 12.3% | 89.3%  | 682        |   | 15.5%  | 339.3% | 1,774      |   | 10.2% | 260.1% |
| 0          |   | 0.0%  | 0.0%   | 0          |   | 0.0%   | 0.0%   | 0          |   | 0.0%  | 0.0%   |
| 120        |   | 17.9% | 64.9%  | 99         |   | 22.2%  | 82.5%  | 59         |   | 10.1% | 59.6%  |
| 132        |   | 8.6%  | 315.9% | 536        |   | 22.5%  | 148.7% | 33         |   | 1.4%  | 10.1%  |
| 326        |   | 7.1%  |        | 145        |   | 6.5%   |        | 36         |   | 1.2%  |        |
| 168,725    |   | 4.7%  | 99.1%  | 182,743    |   | 4.9%   | 108.3% | 169,311    |   | 4.5%  | 92.6%  |
| 29,651     |   | 0.0%  | 124.8% | 27,230     |   | 0.0%   | 91.8%  | 66,500     |   | 0.1%  | 244.2% |
| 16,408     |   | 0.0%  | 160.3% | 14,863     |   | 0.0%   | 90.6%  | 24,792     |   | 0.1%  | 166.8% |
| 13,243     |   | 0.0%  | 97.9%  | 12,367     |   | 0.0%   | 93.4%  | 41,708     |   | 0.1%  | 337.3% |
| 794        |   | 0.0%  | 97.8%  | 741        |   | 0.0%   | 93.3%  | 2,502      |   | 0.1%  | 337.7% |
| 61         |   | 0.1%  | 210.3% | 41         |   | 0.1%   | 67.2%  | 66         |   | 0.1%  | 161.0% |
| 0          |   | 0.0%  | 0.0%   | 5          |   | 0.4%   | 0.0%   | 0          |   | 0.0%  | 0.0%   |
| 0          |   | 0.0%  | 0.0%   | 0          |   | 0.0%   | 0.0%   | 0          |   | 0.0%  | 0.0%   |
| 0          |   | 0.0%  | 0.0%   | 0          |   | 0.0%   | 0.0%   | 0          |   | 0.0%  | 0.0%   |
| 0          |   | 0.0%  | 0.0%   | 0          |   | 0.0%   | 0.0%   | 0          |   | 0.0%  | 0.0%   |
| 0          |   | 0.0%  | 0.0%   | 0          |   | 0.0%   | 0.0%   | 0          |   | 0.0%  | 0.0%   |
| 0          |   | 0.0%  | 0.0%   | 0          |   | 0.0%   | 0.0%   | 0          |   | 0.0%  | 0.0%   |
| 0          |   | 0.0%  |        | 0          |   | 0.0%   |        | 0          |   | 0.0%  |        |
| 733        |   | 0.0%  | 93.6%  | 695        |   | 0.0%   | 94.8%  | 2,436      |   | 0.1%  | 350.5% |

5 個人市民税の所得区分別課税状況の年度別推移(つづき)

| 年度<br>所得者別    |               | 平成24年度       |             |        | 平成25年度     |             |        |        |
|---------------|---------------|--------------|-------------|--------|------------|-------------|--------|--------|
|               |               | 区            | 分 構 成 比     | 前年度比   | 区          | 分 構 成 比     | 前年度比   |        |
| その他の所得者       | 総所得金額等        | 12,312,649   | 11.7%       | 97.4%  | 12,156,136 | 11.9%       | 98.7%  |        |
|               | 所得控除額         | 5,914,992    | 15.4%       | 97.4%  | 5,923,076  | 15.5%       | 100.1% |        |
|               | 課税標準額         | 6,397,657    | 9.6%        | 97.4%  | 6,233,060  | 9.7%        | 97.4%  |        |
|               | 算出税額          | 383,572      | 9.7%        | 97.4%  | 373,700    | 9.8%        | 97.4%  |        |
|               | 税額控除額         | 調整控除額        | 19,183      | 24.2%  | 98.5%      | 19,004      | 24.2%  | 99.1%  |
|               |               | 配当控除         | 689         | 61.4%  | 91.9%      | 520         | 56.2%  | 75.5%  |
|               |               | 住宅借入金等特別税額控除 | 327         | 0.7%   | 74.1%      | 290         | 0.6%   | 88.7%  |
|               |               | 寄付金税額控除      | 1,190       | 28.7%  | 1803.0%    | 188         | 19.3%  | 15.8%  |
|               |               | 外国税額控除       | 0           | 0.0%   | 0.0%       | 0           | 0.0%   | 0.0%   |
|               | 税額調整額         | 133          | 12.5%       | 129.1% | 170        | 20.6%       | 127.8% |        |
|               | 配当割額の控除額      | 484          | 56.2%       | 101.6% | 410        | 46.8%       | 83.5%  |        |
|               | 株式等譲渡所得割額の控除額 | 91           | 28.6%       |        | 70         | 18.9%       |        |        |
|               | 所得割額          | 361,475      | 9.4%        | 97.1%  | 353,048    | 9.6%        | 97.7%  |        |
|               | 分離課税所得者       | 総所得金額等       | 1,286,138   | 1.2%   | 193.5%     | 1,625,185   | 1.6%   | 126.4% |
| 所得控除額         |               | 167,813      | 0.4%        | 78.4%  | 220,198    | 0.6%        | 131.2% |        |
| 課税標準額         |               | 1,118,325    | 1.7%        | 86.0%  | 1,404,987  | 2.2%        | 125.6% |        |
| 算出税額          |               | 43,098       | 1.1%        | 81.8%  | 54,352     | 1.4%        | 126.1% |        |
| 税額控除額         |               | 調整控除額        | 265         | 0.3%   | 82.8%      | 317         | 0.4%   | 119.6% |
|               |               | 配当控除         | 13          | 1.2%   | 8.7%       | 55          | 5.9%   | 423.1% |
|               |               | 住宅借入金等特別税額控除 | 96          | 0.2%   | 102.1%     | 59          | 0.1%   | 61.5%  |
|               |               | 寄付金税額控除      | 133         | 3.2%   | 4433.3%    | 0           | 0.0%   | 皆減     |
|               |               | 外国税額控除       | 0           | 0.0%   | 0.0%       | 0           | 0.0%   | 0.0%   |
| 税額調整額         |               | 0            | 0.0%        | 0.0%   | 0          | 0.0%        | 0.0%   |        |
| 配当割額の控除額      |               | 35           | 4.1%        | 10.7%  | 115        | 13.1%       | 292.4% |        |
| 株式等譲渡所得割額の控除額 |               | 70           | 22.0%       |        | 192        | 51.8%       |        |        |
| 所得割額          |               | 42,486       | 1.1%        | 83.1%  | 53,614     | 1.5%        | 126.2% |        |
| 合計            |               | 総所得金額等       | 104,873,785 | 100.0% | 100.0%     | 102,532,281 | 100.0% | 97.8%  |
|               | 所得控除額         | 38,319,216   | 100.0%      | 91.2%  | 38,196,183 | 100.0%      | 99.7%  |        |
|               | 課税標準額         | 66,554,569   | 100.0%      | 104.4% | 64,336,098 | 100.0%      | 96.7%  |        |
|               | 算出税額          | 3,967,786    | 100.0%      | 104.5% | 3,828,740  | 100.0%      | 96.5%  |        |
|               | 税額控除額         | 調整控除額        | 79,261      | 100.0% | 85.2%      | 78,387      | 100.0% | 98.9%  |
|               |               | 配当控除         | 1,122       | 100.0% | 82.7%      | 925         | 100.0% | 82.4%  |
|               |               | 住宅借入金等特別税額控除 | 45,968      | 100.0% | 95.9%      | 49,643      | 100.0% | 108.0% |
|               |               | 寄付金税額控除      | 4,140       | 100.0% | 962.8%     | 974         | 100.0% | 23.5%  |
|               |               | 外国税額控除       | 20          | 100.0% | 皆増         | 0           | 0.0%   | 皆減     |
|               | 税額調整額         | 1,060        | 100.0%      | 854.8% | 825        | 100.0%      | 77.8%  |        |
|               | 配当割額の控除額      | 861          | 100.0%      | 59.2%  | 877        | 100.0%      | 105.9% |        |
|               | 株式等譲渡所得割額の控除額 | 318          | 100.0%      |        | 371        | 100.0%      |        |        |
|               | 所得割額          | 3,835,036    | 100.0%      | 105.0% | 3,696,675  | 100.0%      | 96.4%  |        |

(単位:千円)

| 平成26年度 |             |             | 平成27年度  |   |             | 平成28年度 |        |             |             |        |        |
|--------|-------------|-------------|---------|---|-------------|--------|--------|-------------|-------------|--------|--------|
| 区      | 分           | 構成比<br>前年度比 | 区       | 分 | 構成比<br>前年度比 | 区      | 分      | 構成比<br>前年度比 |             |        |        |
|        | 11,503,612  | 11.4%       | 94.6%   |   | 10,732,687  | 10.5%  | 93.3%  |             | 10,645,757  | 10.2%  | 99.2%  |
|        | 5,707,656   | 15.0%       | 96.4%   |   | 5,327,467   | 13.9%  | 93.3%  |             | 5,235,798   | 13.4%  | 98.3%  |
|        | 5,795,956   | 9.2%        | 93.0%   |   | 5,405,220   | 8.4%   | 93.3%  |             | 5,409,959   | 8.2%   | 100.1% |
|        | 347,475     | 9.3%        | 93.0%   |   | 324,051     | 8.5%   | 93.3%  |             | 324,333     | 8.3%   | 100.1% |
|        | 17,974      | 23.3%       | 94.6%   |   | 16,814      | 22.1%  | 93.5%  |             | 16,473      | 21.6%  | 98.0%  |
|        | 416         | 52.7%       | 80.0%   |   | 575         | 48.9%  | 138.2% |             | 1,179       | 62.6%  | 205.0% |
|        | 167         | 0.4%        | 57.6%   |   | 218         | 0.5%   | 130.5% |             | 65          | 0.1%   | 29.8%  |
|        | 103         | 6.3%        | 54.8%   |   | 223         | 5.1%   | 216.5% |             | 683         | 3.9%   | 306.3% |
|        | 15          | 10.2%       | 皆増      |   | 5           | 1.1%   | 33.3%  |             | 9           | 10.8%  | 180.0% |
|        | 78          | 11.7%       | 45.9%   |   | 93          | 20.9%  | 119.2% |             | 78          | 13.4%  | 83.9%  |
|        | 530         | 34.7%       | 239.2%  |   | 731         | 30.6%  | 110.2% |             | 702         | 30.0%  | 90.9%  |
|        | 618         | 13.4%       |         |   | 534         | 24.1%  |        |             | 448         | 15.0%  |        |
|        | 327,574     | 9.1%        | 92.8%   |   | 304,858     | 8.2%   | 93.1%  |             | 304,696     | 8.1%   | 99.9%  |
|        | 2,610,962   | 2.6%        | 160.7%  |   | 1,914,508   | 1.9%   | 73.3%  |             | 2,514,302   | 2.4%   | 131.3% |
|        | 348,787     | 0.9%        | 158.4%  |   | 268,609     | 0.7%   | 77.0%  |             | 330,928     | 0.8%   | 123.2% |
|        | 2,262,175   | 3.6%        | 161.0%  |   | 1,645,899   | 2.6%   | 72.8%  |             | 2,183,374   | 3.3%   | 132.7% |
|        | 90,329      | 2.4%        | 166.2%  |   | 69,907      | 1.8%   | 77.4%  |             | 94,556      | 2.4%   | 135.3% |
|        | 468         | 0.6%        | 147.6%  |   | 347         | 0.5%   | 74.1%  |             | 409         | 0.5%   | 117.9% |
|        | 90          | 11.4%       | 163.6%  |   | 68          | 5.8%   | 75.6%  |             | 282         | 15.0%  | 414.7% |
|        | 88          | 0.2%        | 149.2%  |   | 82          | 0.2%   | 93.2%  |             | 207         | 0.4%   | 252.4% |
|        | 134         | 8.2%        | 皆増      |   | 290         | 6.6%   | 216.4% |             | 1,799       | 10.4%  | 620.3% |
|        | 0           | 0.0%        | 0.0%    |   | 0           | 0.0%   | 0.0%   |             | 0           | 0.0%   | 0.0%   |
|        | 0           | 0.0%        | 0.0%    |   | 0           | 0.0%   | 0.0%   |             | 0           | 0.0%   | 0.0%   |
|        | 462         | 30.2%       | 1094.1% |   | 600         | 25.1%  | 46.0%  |             | 1,315       | 56.2%  | 231.4% |
|        | 2,897       | 63.0%       |         |   | 944         | 42.6%  |        |             | 2,258       | 75.5%  |        |
|        | 86,190      | 2.4%        | 160.8%  |   | 67,576      | 1.8%   | 78.4%  |             | 88,286      | 2.4%   | 130.6% |
|        | 101,170,515 | 100.0%      | 98.7%   |   | 102,694,429 | 100.0% | 101.5% |             | 104,672,135 | 100.0% | 101.9% |
|        | 38,048,161  | 100.0%      | 99.6%   |   | 38,380,145  | 100.0% | 100.9% |             | 39,064,531  | 100.0% | 101.8% |
|        | 63,122,354  | 100.0%      | 98.1%   |   | 64,314,284  | 100.0% | 101.9% |             | 65,607,604  | 100.0% | 102.0% |
|        | 3,740,479   | 100.0%      | 97.7%   |   | 3,828,549   | 100.0% | 102.4% |             | 3,898,535   | 100.0% | 101.8% |
|        | 77,202      | 100.0%      | 98.5%   |   | 76,005      | 100.0% | 98.4%  |             | 76,108      | 100.0% | 100.1% |
|        | 789         | 100.0%      | 85.3%   |   | 1,175       | 100.0% | 148.9% |             | 1,883       | 100.0% | 160.3% |
|        | 43,752      | 100.0%      | 88.1%   |   | 43,269      | 100.0% | 98.9%  |             | 48,351      | 100.0% | 111.7% |
|        | 1,635       | 100.0%      | 167.9%  |   | 4,399       | 100.0% | 269.1% |             | 17,336      | 100.0% | 394.1% |
|        | 147         | 0.0%        | 皆減      |   | 466         | 0.0%   | 317.0% |             | 83          | 0.0%   | 17.8%  |
|        | 669         | 100.0%      | 81.1%   |   | 446         | 100.0% | 66.7%  |             | 583         | 100.0% | 130.7% |
|        | 1,528       | 100.0%      | 490.9%  |   | 2,387       | 100.0% | 75.1%  |             | 2,340       | 100.0% | 115.9% |
|        | 4,598       | 100.0%      |         |   | 2,214       | 100.0% |        |             | 2,992       | 100.0% |        |
|        | 3,610,108   | 100.0%      | 97.7%   |   | 3,698,188   | 100.0% | 102.4% |             | 3,748,859   | 100.0% | 101.4% |

市町村税課税状況等の調より

6. 個人市民税の課税標準額段階別所得割額等に関する調

| 区分<br>課税標準額の段階 | 納税義務者数 | 総所得金額等          |             |            |                |                |                |            |             |
|----------------|--------|-----------------|-------------|------------|----------------|----------------|----------------|------------|-------------|
|                |        | 総所得・山林所得・退職所得金額 | 分離長期譲渡所得金額  | 分離短期譲渡所得金額 | 株式等に係る譲渡所得等の金額 | 上場株式等に係る配当所得金額 | 先物取引に係る雑所得等の金額 | 計<br>(A)   |             |
| 10万円以下         | 1,644  | 1,035,243       | 285,737     | 0          | 128,712        | 1,120          | 2,981          | 1,453,793  |             |
| 10万円超          | 13,514 | 17,957,325      | 180,515     | 619        | 10,723         | 1,819          | 7,299          | 18,158,300 |             |
| 100万円超         | 10,069 | 24,651,142      | 107,799     | 120        | 12,151         | 1,443          | 8,287          | 24,780,942 |             |
| 200万円超         | 5,577  | 20,868,261      | 112,368     | 0          | 6,004          | 598            | 1,286          | 20,988,517 |             |
| 300万円超         | 3,148  | 15,878,726      | 42,854      | 235        | 4,276          | 6,513          | 3,517          | 15,936,121 |             |
| 400万円超         | 1,804  | 11,449,804      | 57,051      | 1,042      | 3,817          | 18             | 1,022          | 11,512,754 |             |
| 550万円超         | 434    | 3,533,750       | 29,259      | 0          | 2,208          | 0              | 0              | 3,565,217  |             |
| 700万円超         | 260    | 2,652,429       | 64,288      | 3,453      | 15,300         | 725            | 12,741         | 2,748,936  |             |
| 1000万円超        | 265    | 5,398,498       | 82,342      | 0          | 30,621         | 15,861         | 233            | 5,527,555  |             |
| 平成28年度合計       | 市民税    | 36,715          | 103,425,178 | 962,213    | 5,469          | 213,812        | 28,097         | 37,366     | 104,672,135 |
|                | 府民税    | 36,705          | 103,417,041 | 962,213    | 5,469          | 213,811        | 28,097         | 37,366     | 104,700,702 |
| 平成27年度合計       | 市民税    | 36,369          | 101,690,760 | 811,319    | 11,613         | 124,846        | 15,641         | 40,250     | 102,694,429 |
|                | 府民税    | 36,350          | 101,677,050 | 811,319    | 11,613         | 124,846        | 15,641         | 40,250     | 102,680,719 |
| 平成26年度合計       | 市民税    | 36,406          | 99,760,970  | 945,433    | 4,759          | 380,631        | 15,622         | 63,100     | 101,170,515 |
|                | 府民税    | 36,389          | 99,748,387  | 945,433    | 4,759          | 380,631        | 15,622         | 63,100     | 101,157,932 |
| 平成25年度合計       | 市民税    | 36,832          | 101,512,753 | 938,493    | 7,514          | 56,252         | 943            | 16,326     | 102,532,281 |
|                | 府民税    | 36,821          | 101,504,119 | 938,493    | 7,514          | 56,251         | 943            | 16,326     | 102,523,646 |
| 平成24年度合計       | 市民税    | 37,092          | 104,059,802 | 751,900    | 798            | 39,559         | 573            | 21,153     | 104,873,785 |
|                | 府民税    | 37,074          | 104,048,233 | 751,899    | 798            | 39,559         | 573            | 21,153     | 104,862,215 |
| 平成23年度合計       | 市民税    | 37,191          | 104,915,563 | 737,785    | 6,840          | 80,305         | 2,243          | 23,015     | 105,765,751 |
|                | 府民税    | 37,166          | 104,895,246 | 737,785    | 6,840          | 80,306         | 2,243          | 23,015     | 105,745,435 |

(単位:人、千円)

| 所得控除額      | 課税標準額                       |                 |                 |                     |                   |                     | 計<br>(C)   |
|------------|-----------------------------|-----------------|-----------------|---------------------|-------------------|---------------------|------------|
|            | 総所得・山林所得・退職所得金額に係るもの<br>(a) | 分離長期譲渡所得金額に係るもの | 分離短期譲渡所得金額に係るもの | 株式等に係る譲渡所得等の金額に係るもの | 上場株式等の配当所得金額に係るもの | 先物取引に係る雑所得等の金額に係るもの |            |
| (B)        |                             |                 |                 |                     |                   |                     |            |
| 984,406    | 78,812                      | 263,785         | 0               | 124,258             | 1,112             | 1,420               | 469,387    |
| 10,584,609 | 7,372,747                   | 180,497         | 618             | 10,715              | 1,816             | 7,298               | 7,573,691  |
| 10,118,224 | 14,532,940                  | 107,790         | 120             | 12,143              | 1,441             | 8,284               | 14,662,718 |
| 7,188,393  | 13,679,884                  | 112,362         | 0               | 5,997               | 596               | 1,285               | 13,800,124 |
| 4,995,866  | 10,882,870                  | 42,851          | 235             | 4,272               | 6,511             | 3,516               | 10,940,255 |
| 3,234,895  | 8,214,914                   | 57,049          | 1,041           | 3,816               | 17                | 1,022               | 8,277,859  |
| 854,415    | 2,679,339                   | 29,257          | 0               | 2,206               | 0                 | 0                   | 2,710,802  |
| 515,446    | 2,136,989                   | 64,286          | 3,452           | 15,298              | 724               | 12,741              | 2,233,490  |
| 588,277    | 4,810,233                   | 82,338          | 0               | 30,616              | 15,858            | 233                 | 4,939,278  |
| 39,064,531 | 64,388,728                  | 940,215         | 5,466           | 209,321             | 28,075            | 35,799              | 65,607,604 |
| 39,056,730 | 64,388,391                  | 940,215         | 5,466           | 209,321             | 28,075            | 35,799              | 65,607,267 |
| 38,380,145 | 63,343,759                  | 784,457         | 11,610          | 122,384             | 15,626            | 36,448              | 64,314,284 |
| 38,367,377 | 63,342,817                  | 784,457         | 11,610          | 122,384             | 15,626            | 36,448              | 64,313,342 |
| 38,048,161 | 61,743,028                  | 922,526         | 4,758           | 376,044             | 15,610            | 60,388              | 63,122,354 |
| 38,037,153 | 61,741,453                  | 922,526         | 4,758           | 376,044             | 15,610            | 60,388              | 63,120,779 |
| 38,196,183 | 63,343,249                  | 916,755         | 6,808           | 54,313              | 940               | 14,033              | 64,336,098 |
| 38,187,592 | 63,343,205                  | 916,755         | 6,808           | 54,313              | 940               | 14,033              | 64,336,054 |
| 38,319,216 | 65,757,468                  | 736,014         | 797             | 38,573              | 569               | 21,148              | 66,554,569 |
| 38,308,091 | 65,757,023                  | 736,014         | 797             | 38,573              | 569               | 21,148              | 66,554,124 |
| 43,035,199 | 62,907,335                  | 713,124         | 6,394           | 78,450              | 2,239             | 23,010              | 63,730,552 |
| 42,015,122 | 62,907,096                  | 713,124         | 6,394           | 78,450              | 2,239             | 23,010              | 63,730,313 |

6 個人市民税の課税標準額段階別所得割額等に関する調(つづき)

| 区分<br>課税標準額の段階 |     | 算出税額                  |           |           |              |                  |              | 計<br>(D)  |
|----------------|-----|-----------------------|-----------|-----------|--------------|------------------|--------------|-----------|
|                |     | 総所得・山林所得・退職所得分<br>(b) | 分離長期譲渡所得分 | 分離短期譲渡所得分 | 株式等に係る譲渡所得等分 | 上場株式等の配当所得金額に係る分 | 先物取引に係る雑所得等分 |           |
| 10万円以下         | 市民税 | 4,664                 | 7,910     | 0         | 3,728        | 33               | 43           | 16,378    |
| 10万円超          |     | 441,824               | 5,415     | 33        | 321          | 54               | 219          | 447,866   |
| 100万円超         |     | 871,564               | 3,232     | 6         | 364          | 43               | 249          | 875,458   |
| 200万円超         |     | 820,568               | 3,369     | 0         | 180          | 18               | 39           | 824,174   |
| 300万円超         |     | 652,847               | 1,286     | 13        | 128          | 195              | 105          | 654,574   |
| 400万円超         |     | 492,822               | 1,711     | 56        | 114          | 1                | 31           | 494,735   |
| 550万円超         |     | 160,744               | 878       | 0         | 66           | 0                | 0            | 161,688   |
| 700万円超         |     | 128,209               | 1,928     | 186       | 459          | 22               | 382          | 131,186   |
| 1000万円超        |     | 288,606               | 2,469     | 0         | 918          | 476              | 7            | 292,476   |
| 平成28年度合計       |     | 市民税                   | 3,861,848 | 28,198    | 294          | 6,278            | 842          | 1,075     |
|                | 府民税 | 2,574,070             | 18,793    | 197       | 4,186        | 562              | 716          | 2,598,524 |
| 平成27年度合計       | 市民税 | 3,799,163             | 23,524    | 627       | 3,671        | 470              | 1,094        | 3,828,549 |
|                | 府民税 | 2,532,265             | 15,678    | 418       | 2,448        | 313              | 729          | 2,551,851 |
| 平成26年度合計       | 市民税 | 3,703,071             | 27,651    | 257       | 7,358        | 280              | 1,811        | 3,740,428 |
|                | 府民税 | 2,468,176             | 18,432    | 171       | 4,905        | 187              | 1,208        | 2,493,079 |
| 平成25年度合計       | 市民税 | 3,799,118             | 27,296    | 366       | 1,523        | 17               | 420          | 3,828,740 |
|                | 府民税 | 2,532,282             | 18,194    | 245       | 1,016        | 11               | 281          | 2,552,029 |
| 平成24年度合計       | 市民税 | 3,943,962             | 22,033    | 43        | 1,104        | 9                | 535          | 3,967,686 |
|                | 府民税 | 2,628,808             | 14,688    | 29        | 736          | 7                | 423          | 2,644,691 |
| 平成23年度合計       | 市民税 | 3,772,944             | 21,385    | 346       | 1,568        | 40               | 690          | 3,796,973 |
|                | 府民税 | 2,514,809             | 14,256    | 230       | 1,046        | 27               | 460          | 2,530,828 |

(単位:人、千円)

| 税額控除額 (E) |       |              |         |        | 税額調整額<br>(F) | 配当割除額<br>(G) | 株式等譲渡所得割除額<br>(H) | 所得割額<br>(D)-(E)-(F)-(G)-(H)<br>(I) | (I)の構成比 | 平均税率<br>(b)/(a) |
|-----------|-------|--------------|---------|--------|--------------|--------------|-------------------|------------------------------------|---------|-----------------|
| 調整控除      | 配当控除  | 住宅借入金等特別税額控除 | 寄附金税額控除 | 外国税額控除 |              |              |                   |                                    |         |                 |
| 1,969     | 12    | 1            | 1       | 0      | 3            | 20           | 11                | 14,361                             | 0.4%    | 5.9%            |
| 32,701    | 140   | 3,213        | 248     | 0      | 456          | 301          | 193               | 410,614                            | 11.0%   | 6.0%            |
| 23,589    | 168   | 20,002       | 1,133   | 9      | 124          | 367          | 444               | 829,622                            | 22.1%   | 6.0%            |
| 8,978     | 130   | 20,637       | 2,086   | 0      | 0            | 158          | 182               | 792,003                            | 21.1%   | 6.0%            |
| 4,723     | 219   | 4,370        | 2,208   | 3      | 0            | 499          | 208               | 642,344                            | 17.1%   | 6.0%            |
| 2,707     | 107   | 128          | 2,132   | 0      | 0            | 86           | 123               | 489,452                            | 13.1%   | 6.0%            |
| 654       | 201   | 0            | 1,785   | 0      | 0            | 52           | 309               | 158,687                            | 4.2%    | 6.0%            |
| 389       | 41    | 0            | 1,143   | 71     | 0            | 86           | 332               | 129,124                            | 3.4%    | 6.0%            |
| 398       | 865   | 0            | 6,600   | 0      | 0            | 771          | 1,190             | 282,652                            | 7.5%    | 6.0%            |
| 76,108    | 1,883 | 48,351       | 17,336  | 83     | 583          | 2,340        | 2,992             | 3,748,859                          | 100.0%  | 6.0%            |
| 50,734    | 1,411 | 32,234       | 12,103  | 55     | 389          | 1,557        | 1,995             | 2,498,046                          | -       | 4.0%            |
| 76,005    | 1,175 | 43,269       | 4,399   | 466    | 446          | 2,387        | 2,214             | 3,698,188                          | 100.0%  | 6.0%            |
| 50,660    | 871   | 28,846       | 3,490   | 311    | 297          | 1,574        | 1,476             | 2,464,326                          | -       | 4.0%            |
| 77,202    | 789   | 43,752       | 1,635   | 147    | 669          | 1,528        | 4,598             | 3,610,108                          | 100.0%  | 6.0%            |
| 51,464    | 562   | 29,168       | 1,480   | 98     | 446          | 989          | 3,066             | 2,405,806                          | -       | 4.0%            |
| 78,387    | 925   | 49,643       | 974     | 0      | 825          | 877          | 371               | 3,696,675                          | 100.0%  | 6.0%            |
| 52,257    | 694   | 33,095       | 934     | 0      | 550          | 585          | 247               | 2,463,625                          | -       | 4.0%            |
| 79,261    | 1,122 | 45,968       | 4,140   | 20     | 1,060        | 861          | 318               | 3,835,036                          | 100.0%  | 6.0%            |
| 52,837    | 842   | 30,645       | 3,203   | 13     | 707          | 574          | 212               | 2,555,658                          | -       | 4.0%            |
| 93,013    | 1,357 | 47,917       | 430     | 392    | 124          | 841          | 1,149             | 3,652,140                          | 100.0%  | 6.0%            |
| 62,005    | 1,016 | 31,945       | 366     | 0      | 81           | 561          | 765               | 2,434,089                          | -       | 4.0%            |

市町村税課税状況等の調より

## 7. 個人市民税の所得控除額の年度別推移

(単位:千円、%)

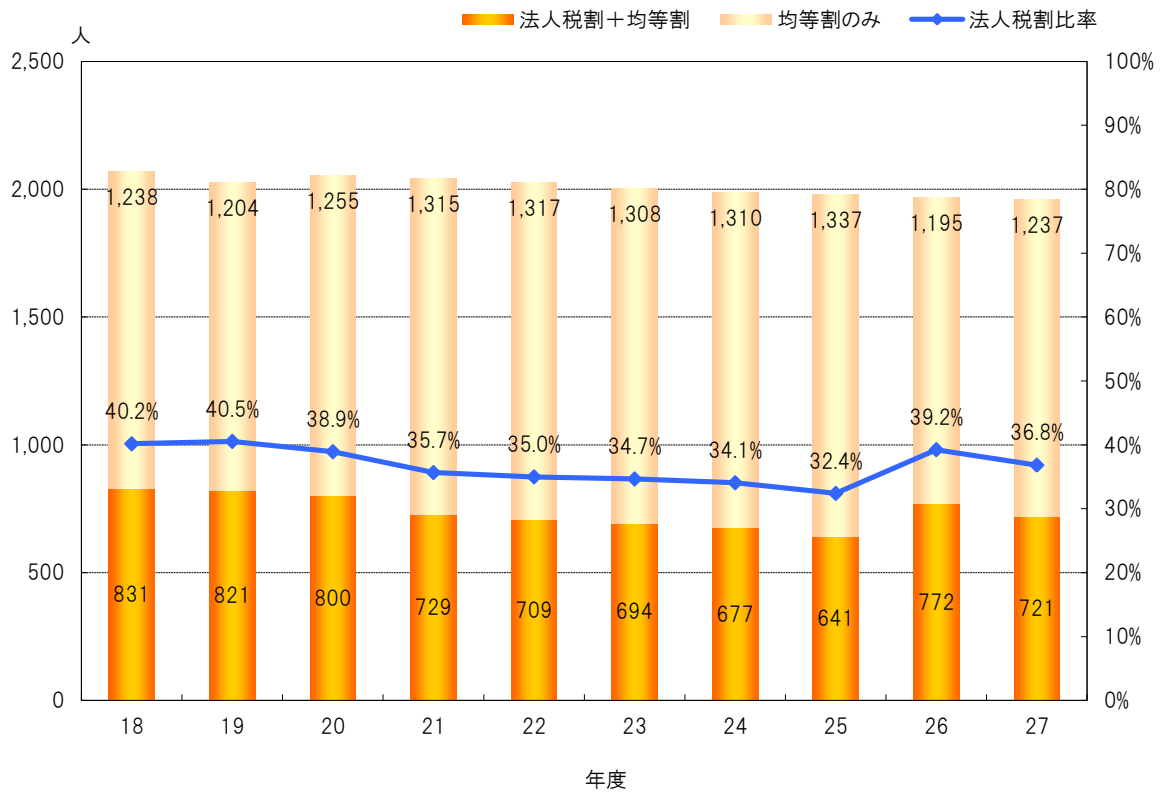
| 年度<br>区分         | 平成24年度     |          | 平成25年度     |          | 平成26年度     |          | 平成27年度     |          | 平成28年度     |          |
|------------------|------------|----------|------------|----------|------------|----------|------------|----------|------------|----------|
|                  |            | 前年<br>対比 |            | 前年<br>対比 |            | 前年<br>対比 |            | 前年<br>対比 |            | 前年<br>対比 |
| 雑損控除             | 7,372      | 397.6    | 1,777      | 24.1     | 12,865     | 724.0    | 3,559      | 27.7     | 5,711      | 160.5    |
| 医療費控除            | 527,624    | 97.9     | 467,339    | 88.6     | 438,611    | 93.9     | 460,526    | 105.0    | 469,980    | 102.1    |
| 社会保険料<br>控除      | 16,992,318 | 101.6    | 17,191,622 | 101.2    | 17,329,577 | 100.8    | 17,832,337 | 102.9    | 18,496,649 | 103.7    |
| 小規模企業共済<br>等掛金控除 | 215,406    | 102.8    | 221,003    | 102.6    | 223,115    | 101.0    | 227,912    | 102.2    | 226,152    | 99.2     |
| 生命保険料<br>控除      | 1,113,813  | 98.3     | 1,159,047  | 104.1    | 1,202,726  | 103.8    | 1,238,327  | 103.0    | 1,287,910  | 104.0    |
| 地震保険料<br>控除      | 65,533     | 93.6     | 62,375     | 95.2     | 60,027     | 96.2     | 59,624     | 99.3     | 61,009     | 102.3    |
| 障害者控除<br>(普通障害)  | 247,780    | 98.6     | 237,120    | 95.7     | 228,800    | 96.5     | 218,400    | 95.5     | 213,200    | 97.6     |
| 障害者控除<br>(特別障害)  | 219,900    | 97.5     | 207,300    | 94.3     | 190,200    | 91.8     | 186,600    | 98.1     | 182,400    | 97.7     |
| 寡婦控除             | 191,940    | 104.2    | 196,440    | 102.3    | 193,240    | 98.4     | 201,180    | 104.1    | 203,820    | 101.3    |
| 寡夫控除             | 23,140     | 94.7     | 25,480     | 110.1    | 24,960     | 98.0     | 27,560     | 110.4    | 23,660     | 85.8     |
| 勤労学生控除           | 260        | 100.0    | 520        | 200.0    | 0          | 皆減       | 520        | 皆増       | 0          | 皆減       |
| 配偶者控除<br>(一般)    | 2,735,040  | 97.0     | 2,629,770  | 96.2     | 2,518,560  | 95.8     | 2,382,600  | 94.6     | 2,329,800  | 97.8     |
| 配偶者控除<br>(老人)    | 694,640    | 101.8    | 684,760    | 98.6     | 678,300    | 99.1     | 663,860    | 97.9     | 652,840    | 98.3     |
| 配偶者特別<br>控除      | 238,120    | 104.1    | 246,340    | 103.5    | 250,950    | 101.9    | 240,200    | 95.7     | 243,030    | 101.2    |
| 扶養控除<br>(一般)     | 1,151,700  | 28.1     | 1,105,170  | 96.0     | 1,093,290  | 98.9     | 1,077,120  | 98.5     | 1,047,420  | 97.2     |
| 扶養控除<br>(特定)     | 802,350    | 47.4     | 782,550    | 97.5     | 795,150    | 101.6    | 786,600    | 98.9     | 754,200    | 95.9     |
| 扶養控除<br>(老人)     | 187,340    | 95.2     | 181,640    | 97.0     | 178,220    | 98.1     | 190,000    | 106.6    | 172,520    | 90.8     |
| 扶養控除<br>(同居老人)   | 585,000    | 96.5     | 563,400    | 96.3     | 543,600    | 96.5     | 506,700    | 93.2     | 504,450    | 99.6     |
| 同居特別障害<br>加算分    | 79,580     | 95.8     | 77,970     | 98.0     | 71,990     | 92.3     | 74,750     | 103.8    | 73,830     | 98.8     |
| 基礎控除             | 12,240,360 | 99.7     | 12,154,560 | 99.3     | 12,013,980 | 98.8     | 12,001,770 | 99.9     | 12,115,950 | 101.0    |
| 合計               | 38,319,216 | 91.2     | 38,196,183 | 99.7     | 38,048,161 | 99.6     | 38,380,145 | 100.9    | 39,064,531 | 101.8    |

市町村税課税状況等の調より

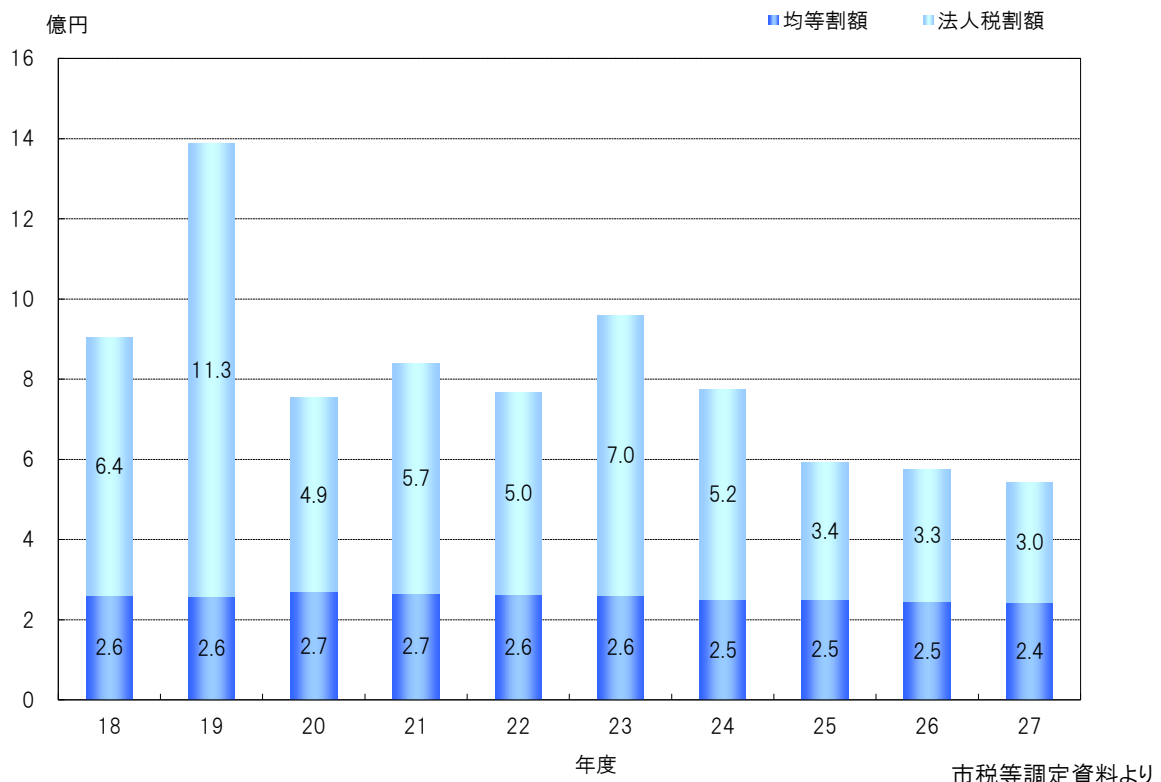


### 8. 法人市民税関係グラフ

#### (1) 法人市民税の納税義務者数の推移



#### (2) 法人市民税の調定額の推移



市税等調定資料より

9. 法人市民税の納税義務者数の年度別推移

| 区分          |   | 年度     |        |        |        |        |        |
|-------------|---|--------|--------|--------|--------|--------|--------|
|             |   | 平成22年度 | 平成23年度 | 平成24年度 | 平成25年度 | 平成26年度 | 平成27年度 |
| 均<br>等<br>割 | 資本金等の金額が50億円を超える法人で、市内従業者の数の合計数が50人を超えるもの           | 11     | 11     | 11     | 9      | 9      | 9      |
|             | 資本金等の金額が10億円を超え、50億円以下である法人で、市内従業者の数の合計数が50人を超えるもの  | 3      | 3      | 3      | 3      | 3      | 3      |
|             | 資本金等の金額が10億円を超える法人で、市内従業者の数の合計数が50人を以下であるもの         | 131    | 128    | 112    | 115    | 113    | 112    |
|             | 資本金等の金額が1億円を超え、10億円以下である法人で、従業者の数の合計数が50人を超えるもの     | 6      | 6      | 7      | 8      | 6      | 8      |
|             | 資本金等の金額が1億円を超え、10億円以下である法人で、従業者の数の合計数が50人以下であるもの    | 60     | 55     | 56     | 56     | 56     | 54     |
|             | 資本金等の金額が1,000万円を超え、1億円以下である法人で、従業者の数の合計数が50人を超えるもの  | 28     | 29     | 26     | 24     | 23     | 22     |
|             | 資本金等の金額が1,000万円を超え、1億円以下である法人で、従業者の数の合計数が50人以下であるもの | 410    | 406    | 400    | 398    | 388    | 373    |
|             | 資本金等の金額が1,000万円以下の法人で、従業者の数の合計数が50人を超えるもの           | 12     | 11     | 13     | 12     | 11     | 11     |
|             | 資本金等の金額が1,000万円以下の法人で、従業者の数の合計数が50人以下のもの            | 1,360  | 1,346  | 1,350  | 1,343  | 1,350  | 1,366  |
|             | 法人でない社団   | 5      | 7      | 9      | 10     | 8      | 9      |
|             | 合 計   | 2,026  | 2,002  | 1,987  | 1,978  | 1,967  | 1,967  |
|             | 上記のうち法人税割納税者数                                       |        | 709    | 694    | 677    | 641    | 772    |

市町村税課税状況等の調より

10 法人市民税の調定額の年度別推移

(単位:千円、%)

| 区分          |           | 平成23年度  |       | 平成24年度  |       | 平成25年度  |       | 平成26年度  |       | 平成27年度  |       |
|-------------|-----------|---------|-------|---------|-------|---------|-------|---------|-------|---------|-------|
|             |           |         | 前年度比  |         | 前年度比  |         | 前年度比  |         | 前年度比  |         | 前年度比  |
| 現<br>年<br>度 | 均 等 割 額   | 259,682 | 99.8  | 248,244 | 95.6  | 249,389 | 100.5 | 242,367 | 97.2  | 240,915 | 99.4  |
|             | 法 人 税 割 額 | 687,843 | 139.7 | 513,948 | 74.7  | 336,167 | 65.4  | 326,859 | 97.2  | 297,038 | 90.9  |
|             | 計         | 947,525 | 125.9 | 762,192 | 80.4  | 585,556 | 76.8  | 569,226 | 97.2  | 537,953 | 94.5  |
| 過<br>年<br>度 | 均 等 割 額   | 1,090   | 33.8  | 1,846   | 169.4 | 1,962   | 106.3 | 2,989   | 152.3 | 980     | 32.8  |
|             | 法 人 税 割 額 | 9,212   | 89.2  | 9,468   | 102.8 | 4,340   | 45.8  | 3,538   | 81.5  | 4,130   | 116.7 |
|             | 計         | 10,302  | 76.0  | 11,314  | 109.8 | 6,302   | 55.7  | 6,527   | 103.6 | 5,110   | 78.3  |
| 合<br>計      | 均 等 割 額   | 260,772 | 99.0  | 250,090 | 95.9  | 251,351 | 100.5 | 245,356 | 97.6  | 241,895 | 98.6  |
|             | 法 人 税 割 額 | 697,055 | 138.6 | 523,417 | 75.1  | 340,507 | 65.1  | 330,397 | 97.0  | 301,168 | 91.2  |
|             | 計         | 957,827 | 125.0 | 773,507 | 80.8  | 591,858 | 76.5  | 575,753 | 97.3  | 543,063 | 94.3  |

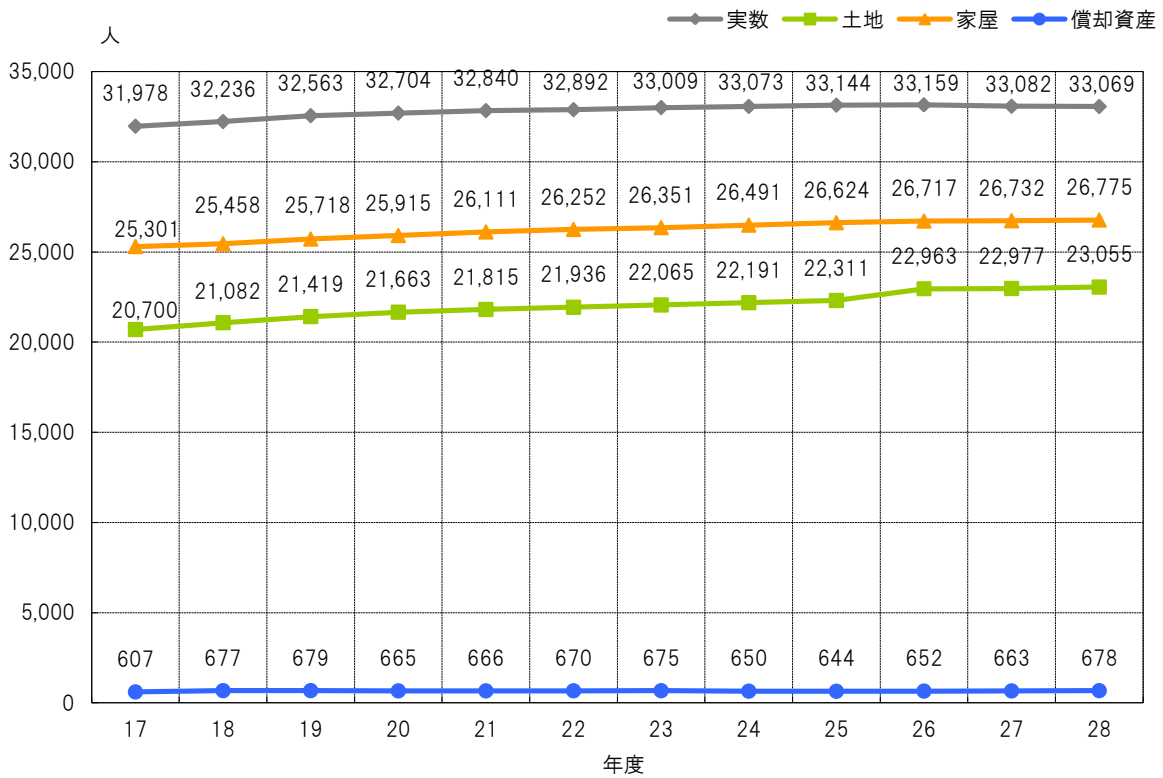
市税等調定資料より

## III. 固定資産税

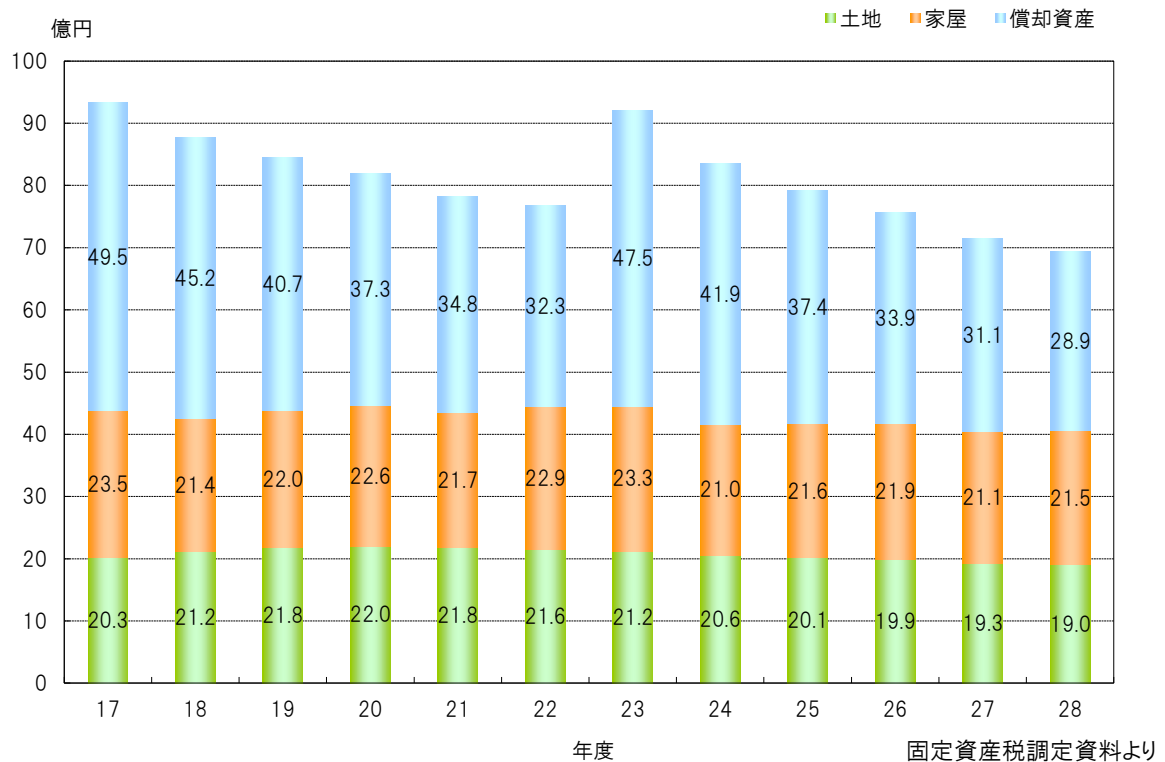


1. 固定資産税関係グラフ

(1) 固定資産税の納税義務者数の推移



(2) 固定資産税の当初調定額の推移



2. 固定資産税の納税義務者数の年度別推移

(単位:人、%)

| 区分     |      | 平成24年度 |       | 平成25年度 |       | 平成26年度 |       | 平成27年度 |       | 平成28年度 |       |
|--------|------|--------|-------|--------|-------|--------|-------|--------|-------|--------|-------|
|        |      |        | 前年度比  |        | 前年度比  |        | 前年度比  |        | 前年度比  |        | 前年度比  |
| 納税義務者数 | 土地   | 22,191 | 100.6 | 22,311 | 100.5 | 22,963 | 102.9 | 22,977 | 100.1 | 23,055 | 100.3 |
|        | 家屋   | 26,491 | 100.5 | 26,624 | 100.5 | 26,717 | 100.3 | 26,732 | 100.1 | 26,775 | 100.2 |
|        | 償却資産 | 650    | 96.3  | 644    | 99.1  | 652    | 101.2 | 663    | 101.7 | 678    | 102.3 |
|        | 実数   | 33,073 | 100.2 | 33,144 | 100.2 | 33,159 | 100.0 | 33,082 | 99.8  | 33,069 | 100.0 |

当初調定より

3. 固定資産税の当初調定額の年度別推移

(単位:千円、%)

| 区分    |      | 平成24年度         |      | 平成25年度    |       | 平成26年度    |                | 平成27年度    |      | 平成28年度    |       |
|-------|------|----------------|------|-----------|-------|-----------|----------------|-----------|------|-----------|-------|
|       |      |                | 前年度比 |           | 前年度比  |           | 前年度比           |           | 前年度比 |           | 前年度比  |
| 当初調定額 | 土地   | 2,059,383      | 97.1 | 2,012,355 | 97.7  | 1,986,962 | 98.7           | 1,926,756 | 97.0 | 1,902,568 | 98.7  |
|       | 家屋   | 2,101,822      | 90.1 | 2,162,409 | 102.9 | 2,193,083 | 101.4          | 2,113,540 | 96.4 | 2,153,993 | 101.9 |
|       | 償却資産 | 4,185,332      | 88.2 | 3,737,717 | 89.3  | 3,386,924 | 90.6           | 3,106,911 | 91.7 | 2,889,370 | 93.0  |
|       | 合計   | 8,346,537      | 90.7 | 7,912,481 | 94.8  | 7,566,969 | 95.6           | 7,147,207 | 94.5 | 6,945,931 | 97.2  |
| 備考    |      | 平成24年度<br>評価替え |      |           |       |           | 平成27年度<br>評価替え |           |      |           |       |

当初調定より

4. 土地に関する調

(1)地目別評価総地積の年度別推移

(単位:㎡、%)

| 区分      | 年度    | 平成24年度      |       | 平成25年度      |       | 平成26年度      |       | 平成27年度      |       | 平成28年度      |       |
|---------|-------|-------------|-------|-------------|-------|-------------|-------|-------------|-------|-------------|-------|
|         |       |             | 前年度比  |             | 前年度比  |             | 前年度比  |             | 前年度比  |             | 前年度比  |
| 田       | 非課税   | 0           | 0.0   | 0           | 0.0   | 0           | 0.0   | 0           | 0.0   | 0           | 0.0   |
|         | 総地積   | 13,059,379  | 99.8  | 13,009,408  | 99.6  | 12,982,685  | 99.8  | 12,949,956  | 99.7  | 12,891,215  | 99.5  |
|         | 免税点未満 | 852,789     | 97.9  | 833,959     | 97.8  | 834,592     | 100.1 | 822,048     | 98.5  | 815,030     | 99.1  |
|         | 免税点以上 | 12,206,590  | 99.9  | 12,175,449  | 99.7  | 12,148,093  | 99.8  | 12,127,908  | 99.8  | 12,076,185  | 99.6  |
| 市街化区域田等 | 非課税   | 0           | 0.0   | 0           | 0.0   | 0           | 0.0   | 0           | 0.0   | 0           | 0.0   |
|         | 総地積   | 1,198,659   | 98.0  | 1,173,760   | 97.9  | 1,163,534   | 99.1  | 1,125,865   | 96.8  | 1,106,298   | 98.3  |
|         | 免税点未満 | 2,336       | 86.1  | 2,112       | 90.4  | 2,072       | 98.1  | 1,724       | 83.2  | 1,724       | 100.0 |
|         | 免税点以上 | 1,196,323   | 98.0  | 1,171,648   | 97.9  | 1,161,462   | 99.1  | 1,124,141   | 96.8  | 1,104,574   | 98.3  |
| 畑       | 非課税   | 0           | 0.0   | 0           | 0.0   | 0           | 0.0   | 0           | 0.0   | 0           | 0.0   |
|         | 総地積   | 6,855,829   | 99.9  | 6,837,549   | 99.7  | 6,826,863   | 99.8  | 6,820,848   | 99.9  | 6,803,656   | 99.7  |
|         | 免税点未満 | 812,786     | 98.8  | 811,101     | 99.8  | 810,399     | 99.9  | 794,969     | 98.1  | 793,508     | 99.8  |
|         | 免税点以上 | 6,043,043   | 100.0 | 6,026,448   | 99.7  | 6,016,464   | 99.8  | 6,025,879   | 100.2 | 6,010,148   | 99.7  |
| 市街化区域畑等 | 非課税   | 0           | 0.0   | 0           | 0.0   | 0           | 0.0   | 0           | 0.0   | 0           | 0.0   |
|         | 総地積   | 514,551     | 99.7  | 512,093     | 99.5  | 510,982     | 99.8  | 509,809     | 99.8  | 509,678     | 100.0 |
|         | 免税点未満 | 5,080       | 93.2  | 5,825       | 114.7 | 5,915       | 101.5 | 5,948       | 100.6 | 5,774       | 97.1  |
|         | 免税点以上 | 509,471     | 99.8  | 506,268     | 99.4  | 505,067     | 99.8  | 503,861     | 99.8  | 503,904     | 100.0 |
| 宅地      | 非課税   | 2,884,709   | 101.0 | 2,886,338   | 100.1 | 2,884,004   | 99.9  | 2,886,676   | 100.1 | 2,890,878   | 100.1 |
|         | 総地積   | 12,515,354  | 99.7  | 12,533,285  | 100.1 | 12,540,249  | 100.1 | 12,533,963  | 99.9  | 12,560,851  | 100.2 |
|         | 免税点未満 | 164,012     | 95.4  | 163,172     | 99.5  | 156,926     | 96.2  | 159,573     | 101.7 | 160,323     | 100.5 |
|         | 免税点以上 | 12,351,342  | 99.8  | 12,370,113  | 100.2 | 12,383,323  | 100.1 | 12,374,390  | 99.9  | 12,400,528  | 100.2 |
| 池沼      | 非課税   | 0           | 0.0   | 0           | 0.0   | 0           | 0.0   | 0           | 0.0   | 0           | 0.0   |
|         | 総地積   | 7,015       | 100.0 | 7,015       | 100.0 | 7,015       | 100.0 | 7,015       | 100.0 | 7,015       | 100.0 |
|         | 免税点未満 | 3,255       | 100.0 | 3,307       | 101.6 | 3,301       | 99.8  | 3,294       | 99.8  | 3,294       | 100.0 |
|         | 免税点以上 | 3,760       | 100.0 | 3,708       | 98.6  | 3,714       | 100.2 | 3,721       | 100.2 | 3,721       | 100.0 |
| 山林      | 非課税   | 7,831,200   | 100.0 | 7,831,200   | 100.0 | 7,831,200   | 100.0 | 7,831,200   | 100.0 | 7,831,200   | 100.0 |
|         | 総地積   | 62,082,764  | 100.0 | 62,036,623  | 99.9  | 62,080,561  | 100.1 | 62,075,981  | 100.0 | 62,124,259  | 100.1 |
|         | 免税点未満 | 7,070,856   | 99.3  | 7,071,959   | 100.0 | 7,088,556   | 100.2 | 6,977,695   | 98.4  | 7,010,395   | 100.5 |
|         | 免税点以上 | 55,011,908  | 100.1 | 54,964,664  | 99.9  | 54,992,005  | 100.0 | 55,098,286  | 100.2 | 55,113,864  | 100.0 |
| 牧場      | 非課税   | 0           | 0.0   | 0           | 0.0   | 0           | 0.0   | 0           | 0.0   | 0           | 0.0   |
|         | 総地積   | 19,545      | 100.0 | 19,545      | 100.0 | 19,545      | 100.0 | 19,545      | 100.0 | 19,545      | 100.0 |
|         | 免税点未満 | 0           | 0.0   | 0           | 0.0   | 0           | 0.0   | 0           | 0.0   | 0           | 0.0   |
|         | 免税点以上 | 19,545      | 100.0 | 19,545      | 100.0 | 19,545      | 100.0 | 19,545      | 100.0 | 19,545      | 100.0 |
| 原野      | 非課税   | 0           | 0.0   | 0           | 0.0   | 0           | 0.0   | 0           | 0.0   | 0           | 0.0   |
|         | 総地積   | 1,572,288   | 100.3 | 1,574,816   | 100.2 | 1,577,481   | 100.2 | 1,568,064   | 99.4  | 1,572,689   | 100.3 |
|         | 免税点未満 | 260,871     | 100.5 | 263,037     | 100.8 | 265,629     | 101.0 | 263,835     | 99.3  | 260,234     | 98.6  |
|         | 免税点以上 | 1,311,417   | 100.2 | 1,311,779   | 100.0 | 1,311,852   | 100.0 | 1,304,229   | 99.4  | 1,312,455   | 100.6 |
| 雑種地     | 非課税   | 0           | 0.0   | 0           | 0.0   | 0           | 0.0   | 0           | 0.0   | 0           | 0.0   |
|         | 総地積   | 2,553,494   | 100.7 | 2,560,214   | 100.3 | 2,580,843   | 100.8 | 2,626,093   | 101.8 | 2,620,115   | 99.8  |
|         | 免税点未満 | 77,773      | 98.8  | 80,140      | 103.0 | 84,936      | 106.0 | 83,467      | 98.3  | 85,002      | 101.8 |
|         | 免税点以上 | 2,475,721   | 100.7 | 2,480,074   | 100.2 | 2,495,907   | 100.6 | 2,542,626   | 101.9 | 2,535,113   | 99.7  |
| その他     | 非課税   | 231,259,212 | 100.1 | 231,372,152 | 100.0 | 231,387,037 | 100.0 | 231,437,085 | 100.0 | 231,182,601 | 99.9  |
|         | 総地積   | 0           | 0.0   | 0           | 0.0   | 0           | 0.0   | 0           | 0.0   | 0           | 0.0   |
|         | 免税点未満 | 0           | 0.0   | 0           | 0.0   | 0           | 0.0   | 0           | 0.0   | 0           | 0.0   |
|         | 免税点以上 | 0           | 0.0   | 0           | 0.0   | 0           | 0.0   | 0           | 0.0   | 0           | 0.0   |
| 合計      | 非課税   | 241,975,121 | 100.1 | 242,089,690 | 100.0 | 242,102,241 | 100.0 | 242,154,961 | 100.0 | 241,904,679 | 99.9  |
|         | 総地積   | 100,378,878 | 99.9  | 100,264,308 | 99.9  | 100,289,758 | 100.0 | 100,237,139 | 99.9  | 100,215,321 | 100.0 |
|         | 免税点未満 | 9,249,758   | 99.1  | 9,234,612   | 99.8  | 9,252,326   | 100.2 | 9,112,553   | 98.5  | 9,135,284   | 100.2 |
|         | 免税点以上 | 91,129,120  | 100.0 | 91,029,696  | 99.9  | 91,037,432  | 100.0 | 91,124,586  | 100.1 | 91,080,037  | 100.0 |

概要調書より

(2)地目別決定価格の年度別推移

(単位:千円、%)

| 区分      | 年度    | 平成24年度      |       | 平成25年度      |       | 平成26年度      |       | 平成27年度      |       | 平成28年度      |       |
|---------|-------|-------------|-------|-------------|-------|-------------|-------|-------------|-------|-------------|-------|
|         |       | 前年度比        |       | 前年度比        |       | 前年度比        |       | 前年度比        |       | 前年度比        |       |
| 田       | 総額    | 1,246,752   | 99.8  | 1,241,451   | 99.6  | 1,239,451   | 99.8  | 1,236,841   | 99.8  | 1,238,030   | 100.1 |
|         | 免税点未満 | 62,404      | 98.5  | 60,854      | 97.5  | 61,046      | 100.3 | 60,240      | 98.7  | 59,570      | 98.9  |
|         | 免税点以上 | 1,184,348   | 99.9  | 1,180,597   | 99.7  | 1,178,405   | 99.8  | 1,176,601   | 99.8  | 1,178,460   | 100.2 |
|         | 課税標準  | 1,246,752   | 99.8  | 1,241,451   | 99.6  | 1,239,451   | 99.8  | 1,236,836   | 99.8  | 1,238,026   | 100.1 |
| 市街化区域田等 | 総額    | 14,956,872  | 90.0  | 13,980,984  | 93.5  | 13,295,528  | 95.1  | 12,108,507  | 91.1  | 11,699,158  | 96.6  |
|         | 免税点未満 | 29,253      | 67.6  | 18,283      | 62.5  | 17,611      | 96.3  | 14,795      | 84.0  | 14,416      | 97.4  |
|         | 免税点以上 | 14,927,619  | 90.1  | 13,962,701  | 93.5  | 13,277,917  | 95.1  | 12,093,712  | 91.1  | 11,684,742  | 96.6  |
|         | 課税標準  | 3,828,418   | 96.9  | 3,751,273   | 98.0  | 3,711,405   | 98.9  | 3,508,101   | 94.5  | 3,493,645   | 99.6  |
| 畑       | 総額    | 313,407     | 99.8  | 312,084     | 99.6  | 311,485     | 99.8  | 311,416     | 100.0 | 310,376     | 99.7  |
|         | 免税点未満 | 30,340      | 99.0  | 30,225      | 99.6  | 29,998      | 99.2  | 29,548      | 98.5  | 29,583      | 100.1 |
|         | 免税点以上 | 283,067     | 99.9  | 281,859     | 99.6  | 281,487     | 99.9  | 281,868     | 100.1 | 280,793     | 99.6  |
|         | 課税標準  | 313,407     | 99.8  | 312,084     | 99.6  | 311,485     | 99.8  | 311,342     | 100.0 | 310,307     | 99.7  |
| 市街化区域畑等 | 総額    | 7,974,251   | 93.8  | 7,565,364   | 94.9  | 7,274,519   | 96.2  | 6,880,346   | 94.6  | 6,778,471   | 98.5  |
|         | 免税点未満 | 44,379      | 82.0  | 52,129      | 117.5 | 49,670      | 95.3  | 45,028      | 90.7  | 39,608      | 88.0  |
|         | 免税点以上 | 7,929,872   | 93.9  | 7,513,235   | 94.7  | 7,224,849   | 96.2  | 6,835,318   | 94.6  | 6,738,863   | 98.6  |
|         | 課税標準  | 1,849,303   | 104.9 | 1,908,879   | 103.2 | 1,947,004   | 102.0 | 1,930,556   | 99.2  | 1,964,552   | 101.8 |
| 宅地      | 総額    | 305,494,101 | 95.0  | 294,827,282 | 96.5  | 287,890,564 | 97.6  | 279,955,439 | 97.2  | 277,381,752 | 99.1  |
|         | 免税点未満 | 1,402,247   | 94.0  | 1,370,825   | 97.8  | 1,288,456   | 94.0  | 1,310,395   | 101.7 | 1,312,237   | 100.1 |
|         | 免税点以上 | 304,091,854 | 95.0  | 293,456,457 | 96.5  | 286,602,108 | 97.7  | 278,645,044 | 97.2  | 276,069,515 | 99.1  |
|         | 課税標準  | 108,707,820 | 96.7  | 106,191,103 | 97.7  | 104,741,131 | 98.6  | 101,256,209 | 96.7  | 100,061,289 | 98.8  |
| 池沼      | 総額    | 70          | 100.0 | 70          | 100.0 | 70          | 100.0 | 65          | 92.9  | 65          | 100.0 |
|         | 免税点未満 | 18          | 100.0 | 19          | 105.6 | 19          | 100.0 | 16          | 84.2  | 16          | 100.0 |
|         | 免税点以上 | 52          | 100.0 | 51          | 98.1  | 51          | 100.0 | 49          | 96.1  | 49          | 100.0 |
|         | 課税標準  | 70          | 100.0 | 70          | 100.0 | 70          | 100.0 | 65          | 92.9  | 65          | 100.0 |
| 山林      | 総額    | 948,710     | 100.0 | 947,339     | 99.9  | 948,242     | 100.1 | 947,814     | 100.0 | 949,356     | 100.2 |
|         | 免税点未満 | 95,109      | 99.4  | 95,646      | 100.6 | 96,533      | 100.9 | 94,868      | 98.3  | 95,098      | 100.2 |
|         | 免税点以上 | 853,601     | 100.0 | 851,693     | 99.8  | 851,709     | 100.0 | 852,946     | 100.1 | 854,258     | 100.2 |
|         | 課税標準  | 948,710     | 100.0 | 947,339     | 99.9  | 948,242     | 100.1 | 947,810     | 100.0 | 949,353     | 100.2 |
| 牧場      | 総額    | 547         | 100.0 | 547         | 100.0 | 547         | 100.0 | 547         | 100.0 | 547         | 100.0 |
|         | 免税点未満 | 0           | 0.0   | 0           | 0.0   | 0           | 0.0   | 0           | 0.0   | 0           | 0.0   |
|         | 免税点以上 | 547         | 100.0 | 547         | 100.0 | 547         | 100.0 | 547         | 100.0 | 547         | 100.0 |
|         | 課税標準  | 452         | 106.4 | 480         | 106.2 | 507         | 105.6 | 534         | 105.3 | 547         | 102.4 |
| 原野      | 総額    | 11,894      | 100.2 | 11,908      | 100.1 | 11,914      | 100.1 | 11,250      | 94.4  | 11,270      | 100.2 |
|         | 免税点未満 | 1,794       | 100.4 | 1,803       | 100.5 | 1,824       | 101.2 | 1,814       | 99.5  | 1,798       | 99.1  |
|         | 免税点以上 | 10,100      | 100.2 | 10,105      | 100.0 | 10,090      | 99.9  | 9,436       | 93.5  | 9,472       | 100.4 |
|         | 課税標準  | 11,894      | 100.2 | 11,908      | 100.1 | 11,914      | 100.1 | 11,250      | 94.4  | 11,270      | 100.2 |
| 雑種地     | 総額    | 18,034,901  | 97.5  | 17,329,953  | 96.1  | 17,063,818  | 98.5  | 17,020,201  | 99.7  | 16,520,556  | 97.1  |
|         | 免税点未満 | 29,080      | 85.5  | 29,062      | 99.9  | 29,425      | 101.2 | 29,497      | 100.2 | 30,461      | 103.3 |
|         | 免税点以上 | 18,005,821  | 97.5  | 17,300,891  | 96.1  | 17,034,393  | 98.5  | 16,990,704  | 99.7  | 16,490,095  | 97.1  |
|         | 課税標準  | 12,291,877  | 99.1  | 11,894,624  | 96.8  | 11,757,873  | 98.9  | 11,708,490  | 99.6  | 11,371,718  | 97.1  |
| その他     | 総額    | 0           | 0.0   | 0           | 0.0   | 0           | 0.0   | 0           | 0.0   | 0           | 0.0   |
|         | 免税点未満 | 0           | 0.0   | 0           | 0.0   | 0           | 0.0   | 0           | 0.0   | 0           | 0.0   |
|         | 免税点以上 | 0           | 0.0   | 0           | 0.0   | 0           | 0.0   | 0           | 0.0   | 0           | 0.0   |
|         | 課税標準  | 0           | 0.0   | 0           | 0.0   | 0           | 0.0   | 0           | 0.0   | 0           | 0.0   |
| 合計      | 総額    | 348,981,505 | 94.9  | 336,216,982 | 96.3  | 328,036,138 | 97.6  | 318,472,426 | 97.1  | 314,889,581 | 98.9  |
|         | 免税点未満 | 1,694,624   | 93.4  | 1,658,846   | 97.9  | 1,574,582   | 94.9  | 1,586,201   | 100.7 | 1,582,787   | 99.8  |
|         | 免税点以上 | 347,286,881 | 94.9  | 334,558,136 | 96.3  | 326,461,556 | 97.6  | 316,886,225 | 97.1  | 313,306,794 | 98.9  |
|         | 課税標準  | 129,198,703 | 97.1  | 126,259,211 | 97.7  | 124,669,082 | 98.7  | 120,911,193 | 97.0  | 119,400,772 | 98.8  |

概要調書より



## (3)地目別平均価格の年度別推移

(単位:円/㎡、%)

| 年度<br>区分 |      | 平成24年度 |       | 平成25年度 |       | 平成26年度 |       | 平成27年度 |       | 平成28年度 |       |
|----------|------|--------|-------|--------|-------|--------|-------|--------|-------|--------|-------|
|          |      | 前年度比   | 前年度比  | 前年度比   | 前年度比  | 前年度比   | 前年度比  | 前年度比   | 前年度比  |        |       |
| 田        | 平均価格 | 95     | 100.0 | 95     | 100.0 | 95     | 100.0 | 96     | 101.1 | 96     | 100.0 |
|          | 最高価格 | 189    | 100.0 | 189    | 100.0 | 189    | 100.0 | 189    | 100.0 | 189    | 100.0 |
| 市街化区域田等  | 平均価格 | 12,478 | 91.9  | 11,911 | 95.5  | 11,427 | 95.9  | 10,755 | 94.1  | 10,575 | 98.3  |
|          | 最高価格 | 49,081 | 97.6  | 48,052 | 97.9  | 47,547 | 98.9  | 43,740 | 92.0  | 41,952 | 95.9  |
| 畑        | 平均価格 | 46     | 100.0 | 46     | 100.0 | 46     | 100.0 | 46     | 100.0 | 46     | 100.0 |
|          | 最高価格 | 163    | 100.0 | 163    | 100.0 | 163    | 100.0 | 163    | 100.0 | 163    | 100.0 |
| 市街化区域畑等  | 平均価格 | 15,497 | 94.1  | 14,773 | 95.3  | 14,236 | 96.4  | 13,496 | 94.8  | 13,300 | 98.5  |
|          | 最高価格 | 45,096 | 97.8  | 43,208 | 95.8  | 42,891 | 99.3  | 42,164 | 98.3  | 41,276 | 97.9  |
| 宅地       | 平均価格 | 24,410 | 95.2  | 23,524 | 96.4  | 22,957 | 97.6  | 22,336 | 97.3  | 22,083 | 98.9  |
|          | 最高価格 | 93,660 | 95.0  | 89,914 | 96.0  | 89,464 | 99.5  | 89,208 | 99.7  | 89,208 | 100.0 |
| 池沼       | 平均価格 | 10     | 100.0 | 10     | 100.0 | 10     | 100.0 | 9      | 90.0  | 9      | 100.0 |
|          | 最高価格 | 74     | 100.0 | 74     | 100.0 | 74     | 100.0 | 74     | 100.0 | 74     | 100.0 |
| 山林       | 平均価格 | 15     | 100.0 | 15     | 100.0 | 15     | 100.0 | 15     | 100.0 | 15     | 100.0 |
|          | 最高価格 | 66     | 100.0 | 66     | 100.0 | 66     | 100.0 | 66     | 100.0 | 66     | 100.0 |
| 牧場       | 平均価格 | 28     | 100.0 | 28     | 100.0 | 28     | 100.0 | 28     | 100.0 | 28     | 100.0 |
|          | 最高価格 | 28     | 100.0 | 28     | 100.0 | 28     | 100.0 | 28     | 100.0 | 28     | 100.0 |
| 原野       | 平均価格 | 8      | 100.0 | 8      | 100.0 | 8      | 100.0 | 7      | 87.5  | 7      | 100.0 |
|          | 最高価格 | 60     | 100.0 | 60     | 100.0 | 60     | 100.0 | 60     | 100.0 | 60     | 100.0 |
| 雑種地      | 平均価格 | 7,063  | 96.8  | 6,769  | 95.8  | 6,612  | 97.7  | 6,481  | 98.0  | 6,305  | 97.3  |
|          | 最高価格 | 61,522 | 99.5  | 60,292 | 98.0  | 59,689 | 99.0  | 68,093 | 114.1 | 68,093 | 100.0 |
| その他      | 平均価格 | 0      | 0.0   | 0      | 0.0   | 0      | 0.0   | 0      | 0.0   | 0      | 0.0   |
|          | 最高価格 | 0      | 0.0   | 0      | 0.0   | 0      | 0.0   | 0      | 0.0   | 0      | 0.0   |
| 平均価格     |      | 3,477  | 95.0  | 3,353  | 96.4  | 3,271  | 97.6  | 3,177  | 97.1  | 3,142  | 98.9  |

概要調書より

5. 家屋に関する調

(1)棟数・床面積・決定価格の年度別推移

| 区分         |     | 年度        |             | 平成24年度 |             | 平成25年度 |             | 平成26年度 |             | 平成27年度 |             | 平成28年度 |  |
|------------|-----|-----------|-------------|--------|-------------|--------|-------------|--------|-------------|--------|-------------|--------|--|
|            |     |           |             | 前年度比   | 前年度比        | 前年度比   | 前年度比        | 前年度比   | 前年度比        | 前年度比   | 前年度比        |        |  |
| 棟数         | 木造  | 総数        | 44,786      | 99.9   | 44,718      | 99.8   | 40,465      | 90.5   | 40,393      | 99.8   | 40,351      | 99.9   |  |
|            |     | 免税点未満     | 4,550       | 98.6   | 4,451       | 97.8   | 4,344       | 97.6   | 4,277       | 98.5   | 4,171       | 97.5   |  |
|            |     | 免税点以上     | 40,236      | 100.0  | 40,267      | 100.1  | 36,121      | 89.7   | 36,116      | 100.0  | 36,180      | 100.2  |  |
|            | 非木造 | 総数        | 8,265       | 92.1   | 8,329       | 100.8  | 7,711       | 92.6   | 7,760       | 100.6  | 7,794       | 100.4  |  |
|            |     | 免税点未満     | 55          | 117.0  | 59          | 107.3  | 55          | 93.2   | 61          | 110.9  | 59          | 96.7   |  |
|            |     | 免税点以上     | 8,210       | 92.0   | 8,270       | 100.7  | 7,656       | 92.6   | 7,699       | 100.6  | 7,735       | 100.5  |  |
|            | 合計  | 総数        | 53,051      | 98.6   | 53,047      | 100.0  | 48,176      | 90.8   | 48,153      | 100.0  | 48,145      | 100.0  |  |
|            |     | 免税点未満     | 4,605       | 98.8   | 4,510       | 97.9   | 4,399       | 97.5   | 4,338       | 98.6   | 4,230       | 97.5   |  |
|            |     | 免税点以上     | 48,446      | 98.6   | 48,537      | 100.2  | 43,777      | 90.2   | 43,815      | 100.1  | 43,915      | 100.2  |  |
| 床面積(㎡)     | 木造  | 総床面積      | 3,847,483   | 100.1  | 3,853,165   | 100.1  | 3,859,071   | 100.2  | 3,862,739   | 100.1  | 3,868,522   | 100.1  |  |
|            |     | 免税点未満     | 253,008     | 98.6   | 247,404     | 97.8   | 244,775     | 98.9   | 241,556     | 98.7   | 234,842     | 97.2   |  |
|            |     | 免税点以上     | 3,594,475   | 100.3  | 3,605,761   | 100.3  | 3,614,296   | 100.2  | 3,621,183   | 100.2  | 3,633,680   | 100.3  |  |
|            | 非木造 | 総床面積      | 2,379,248   | 99.8   | 2,388,559   | 100.4  | 2,382,479   | 99.7   | 2,390,221   | 100.3  | 2,399,970   | 100.4  |  |
|            |     | 免税点未満     | 1,839       | 121.7  | 1,919       | 104.4  | 1,865       | 97.2   | 2,070       | 111.0  | 2,053       | 99.2   |  |
|            |     | 免税点以上     | 2,377,409   | 99.8   | 2,386,640   | 100.4  | 2,380,614   | 99.7   | 2,388,151   | 100.3  | 2,397,917   | 100.4  |  |
|            | 合計  | 総床面積      | 6,226,731   | 100.0  | 6,241,724   | 100.2  | 6,241,550   | 100.0  | 6,252,960   | 100.2  | 6,268,492   | 100.2  |  |
|            |     | 免税点未満     | 254,847     | 98.7   | 249,323     | 97.8   | 246,640     | 98.9   | 243,626     | 98.8   | 236,895     | 97.2   |  |
|            |     | 免税点以上     | 5,971,884   | 100.1  | 5,992,401   | 100.3  | 5,994,910   | 100.0  | 6,009,334   | 100.2  | 6,031,597   | 100.4  |  |
| 決定価格(千円)   | 木造  | 総数        | 49,728,276  | 91.9   | 51,404,536  | 103.4  | 52,994,927  | 103.1  | 51,100,018  | 96.4   | 52,621,630  | 103.0  |  |
|            |     | 免税点未満     | 322,809     | 98.3   | 315,539     | 97.7   | 311,730     | 98.8   | 308,552     | 99.0   | 300,315     | 97.3   |  |
|            |     | 免税点以上     | 49,405,467  | 91.9   | 51,088,997  | 103.4  | 52,683,197  | 103.1  | 50,791,466  | 96.4   | 52,321,315  | 103.0  |  |
|            | 非木造 | 総数        | 85,635,625  | 88.8   | 87,876,057  | 102.6  | 88,200,249  | 100.4  | 84,999,648  | 96.4   | 86,040,218  | 101.2  |  |
|            |     | 免税点未満     | 7,249       | 123.1  | 7,615       | 105.0  | 7,709       | 101.2  | 8,300       | 107.7  | 8,122       | 97.9   |  |
|            |     | 免税点以上     | 85,628,376  | 88.7   | 87,868,442  | 102.6  | 88,192,540  | 100.4  | 84,991,348  | 96.4   | 86,032,096  | 101.2  |  |
|            | 合計  | 総数        | 135,363,901 | 89.9   | 139,280,593 | 102.9  | 141,195,176 | 101.4  | 136,099,666 | 96.4   | 138,661,848 | 101.9  |  |
|            |     | 免税点未満     | 330,058     | 98.7   | 323,154     | 97.9   | 319,439     | 98.9   | 316,852     | 99.2   | 308,437     | 97.3   |  |
|            |     | 免税点以上     | 135,033,843 | 89.9   | 138,957,439 | 102.9  | 140,875,737 | 101.4  | 135,782,814 | 96.4   | 138,353,411 | 101.9  |  |
| 単位当りの価格(円) | 木造  | 総額(イ)     | 12,925      | 91.8   | 13,341      | 103.2  | 13,733      | 102.9  | 13,229      | 96.3   | 13,603      | 102.8  |  |
|            |     | 免税点未満     | 1,276       | 99.8   | 1,275       | 99.9   | 1,274       | 99.9   | 1,277       | 100.2  | 1,279       | 100.2  |  |
|            |     | 免税点以上     | 13,745      | 91.6   | 14,169      | 103.1  | 14,576      | 102.9  | 14,026      | 96.2   | 14,399      | 102.7  |  |
|            | 非木造 | 総額(イ)     | 35,993      | 88.9   | 36,790      | 102.2  | 37,020      | 100.6  | 35,561      | 96.1   | 35,851      | 100.8  |  |
|            |     | 免税点未満     | 3,942       | 101.1  | 3,968       | 100.7  | 4,134       | 104.2  | 4,010       | 97.0   | 3,956       | 98.7   |  |
|            |     | 免税点以上     | 36,018      | 88.9   | 36,817      | 102.2  | 37,046      | 100.6  | 35,589      | 96.1   | 35,878      | 100.8  |  |
|            | 合計  | 総額        | 21,739      | 89.9   | 22,314      | 102.6  | 22,622      | 101.4  | 21,766      | 96.2   | 22,120      | 101.6  |  |
|            |     | 免税点       | 1,295       | 100.0  | 1,296       | 100.1  | 1,295       | 99.9   | 1,301       | 100.5  | 1,302       | 100.1  |  |
|            |     | 免税点以上     | 22,612      | 89.8   | 23,189      | 102.6  | 23,499      | 101.3  | 22,595      | 96.2   | 22,938      | 101.5  |  |
| 提示平均価格(円)  | 木造  | 提示平均価格(ロ) | -           | -      | -           | -      | -           | -      | -           | -      | -           |        |  |
|            |     | (イ)/(ロ)   | -           | -      | -           | -      | -           | -      | -           | -      |             |        |  |
|            | 非木造 | 提示平均価格(ロ) | -           | -      | -           | -      | -           | -      | -           | -      | -           |        |  |
|            |     | (イ)/(ロ)   | -           | -      | -           | -      | -           | -      | -           | -      | -           |        |  |

概要調書より

(2) 新增築家屋に関する調

(ア) 棟数の年度別推移

(単位:棟、%)

| 区分  |       | 年度   |       | 平成24年度 |       | 平成25年度 |       | 平成26年度 |       | 平成27年度 |       | 平成28年度 |      |
|-----|-------|------|-------|--------|-------|--------|-------|--------|-------|--------|-------|--------|------|
|     |       |      |       |        | 前年度比  |        | 前年度比  |        | 前年度比  |        | 前年度比  |        | 前年度比 |
| 木造  | 新增築分  | 265  | 111.8 | 271    | 102.3 | 271    | 100.0 | 237    | 87.5  | 243    | 102.5 |        |      |
|     | 減失分   | 309  | 75.6  | 347    | 112.3 | 330    | 95.1  | 301    | 91.2  | 296    | 98.3  |        |      |
|     | 差引増減分 | △ 44 | -     | △ 76   | -     | △ 59   | -     | △ 64   | -     | △ 53   | -     |        |      |
| 非木造 | 新增築分  | 74   | 77.1  | 79     | 106.8 | 67     | 84.8  | 84     | 125.4 | 77     | 91.7  |        |      |
|     | 減失分   | 60   | 95.2  | 68     | 113.3 | 74     | 108.8 | 48     | 64.9  | 56     | 116.7 |        |      |
|     | 差引増減分 | 14   | -     | 11     | -     | ▲ 7    | -     | 36     | -     | 21     | -     |        |      |
| 合計  | 新增築分  | 339  | 101.8 | 350    | 103.2 | 338    | 96.6  | 321    | 95.0  | 320    | 99.7  |        |      |
|     | 減失分   | 369  | 78.2  | 415    | 112.5 | 404    | 97.3  | 349    | 86.4  | 352    | 100.9 |        |      |
|     | 差引増減分 | △ 30 | -     | △ 65   | -     | △ 66   | -     | △ 28   | -     | △ 32   | -     |        |      |

概要調書より

(イ) 床面積の年度別推移

(単位:m<sup>2</sup>、%)

| 区分  |       | 年度      |       | 平成24年度 |       | 平成25年度 |       | 平成26年度 |      | 平成27年度 |       | 平成28年度 |      |
|-----|-------|---------|-------|--------|-------|--------|-------|--------|------|--------|-------|--------|------|
|     |       |         |       |        | 前年度比  |        | 前年度比  |        | 前年度比 |        | 前年度比  |        | 前年度比 |
| 木造  | 新增築分  | 30,526  | 108.5 | 31,616 | 103.6 | 29,570 | 93.5  | 26,599 | 90.0 | 27,881 | 104.8 |        |      |
|     | 減失分   | 22,143  | 107.8 | 25,471 | 115.0 | 22,848 | 89.7  | 21,694 | 94.9 | 21,397 | 98.6  |        |      |
|     | 差引増減分 | 8,383   | -     | 6,145  | -     | 6,722  | -     | 4,905  | -    | 6,484  | -     |        |      |
| 非木造 | 新增築分  | 11,425  | 65.0  | 29,584 | 258.9 | 23,560 | 79.6  | 21,075 | 89.5 | 16,202 | 76.9  |        |      |
|     | 減失分   | 15,455  | 135.0 | 20,134 | 130.3 | 21,500 | 106.8 | 10,943 | 50.9 | 6,601  | 60.3  |        |      |
|     | 差引増減分 | △ 4,030 | -     | 9,450  | -     | 2,060  | -     | 10,132 | -    | 9,601  | -     |        |      |
| 合計  | 新增築分  | 41,951  | 91.8  | 61,200 | 145.9 | 53,130 | 86.8  | 47,674 | 89.7 | 44,083 | 92.5  |        |      |
|     | 減失分   | 37,598  | 117.6 | 45,605 | 121.3 | 44,348 | 97.2  | 32,637 | 73.6 | 27,998 | 85.8  |        |      |
|     | 差引増減分 | 4,353   | -     | 15,595 | -     | 8,782  | -     | 15,037 | -    | 16,085 | -     |        |      |

概要調書より

(ウ) 評価額の年度別推移

(単位:千円、%)

| 区分  |       | 年度        |       | 平成24年度    |       | 平成25年度    |       | 平成26年度    |       | 平成27年度    |       | 平成28年度 |      |
|-----|-------|-----------|-------|-----------|-------|-----------|-------|-----------|-------|-----------|-------|--------|------|
|     |       |           |       |           | 前年度比  |           | 前年度比  |           | 前年度比  |           | 前年度比  |        | 前年度比 |
| 木造  | 新增築分  | 1,726,170 | 111.1 | 1,784,586 | 103.4 | 1,691,026 | 94.8  | 1,573,287 | 93.0  | 1,631,023 | 103.7 |        |      |
|     | 減失分   | 105,109   | 96.7  | 101,833   | 96.9  | 98,780    | 97.0  | 106,191   | 107.5 | 112,685   | 106.1 |        |      |
|     | 差引増減分 | 1,621,061 | -     | 1,682,753 | -     | 1,592,246 | -     | 1,467,096 | -     | 1,518,338 | -     |        |      |
| 非木造 | 新增築分  | 803,622   | 68.2  | 2,556,890 | 318.2 | 1,320,741 | 51.7  | 1,374,029 | 104.0 | 1,201,483 | 87.4  |        |      |
|     | 減失分   | 268,823   | 86.3  | 317,733   | 118.2 | 727,580   | 229.0 | 335,050   | 46.0  | 161,564   | 48.2  |        |      |
|     | 差引増減分 | 534,799   | -     | 2,239,157 | -     | 593,161   | -     | 1,038,979 | -     | 1,039,919 | -     |        |      |
| 合計  | 新增築分  | 2,529,792 | 92.6  | 4,341,476 | 171.6 | 3,011,767 | 69.4  | 2,947,316 | 97.9  | 2,832,506 | 96.1  |        |      |
|     | 減失分   | 373,932   | 89.0  | 419,566   | 112.2 | 826,360   | 197.0 | 441,241   | 53.4  | 274,249   | 62.2  |        |      |
|     | 差引増減分 | 2,155,860 | -     | 3,921,910 | -     | 2,185,407 | -     | 2,506,075 | -     | 2,558,257 | -     |        |      |

概要調書より

(3)新築住宅に対する軽減税額の年度別推移

(単位:棟、㎡、千円、%)

| 区分  |         | 年度     |       | 平成24年度 |       | 平成25年度 |       | 平成26年度 |       | 平成27年度 |       | 平成28年度 |  |
|---|---------|--------|-------|--------|-------|--------|-------|--------|-------|--------|-------|--------|--|
|   |         | 戸数     | 床面積   | 前年度比   | 前年度比  | 前年度比   | 前年度比  | 前年度比   | 前年度比  | 前年度比   | 前年度比  |        |  |
| 対項<br>すの法<br>る規附<br>軽減則<br>に第<br>税よ1<br>額る5<br>新条<br>築の<br>住宅6<br>第に1                     | 戸数      | 756    | 83.2  | 699    | 92.5  | 665    | 95.1  | 714    | 107.4 | 705    | 98.7  |        |  |
|   | 床面積     | 71,730 | 81.6  | 65,478 | 91.3  | 64,087 | 97.9  | 66,282 | 103.4 | 64,274 | 97.0  |        |  |
|   | 軽減税額(A) | 31,772 | 74.2  | 30,253 | 95.2  | 30,514 | 100.9 | 31,480 | 103.2 | 31,832 | 101.1 |        |  |
| す(項<br>中の法<br>軽減高規<br>税層附<br>税耐定第<br>額火よ1<br>建る5<br>築新条<br>物築の<br>)住宅6<br>に宅第<br>対2       | 戸数      | 168    | 70.6  | 153    | 91.1  | 15     | 9.8   | 18     | 120.0 | 45     | 250.0 |        |  |
|   | 床面積     | 14,295 | 67.7  | 13,453 | 94.1  | 1,392  | 10.3  | 1,480  | 106.3 | 2,866  | 193.6 |        |  |
|   | 軽減税額(B) | 10,792 | 61.0  | 10,309 | 95.5  | 756    | 7.3   | 799    | 105.7 | 1,834  | 229.5 |        |  |
| 良項<br>住宅の法<br>宅規附<br>に定則<br>対に第<br>すよ1<br>るる5<br>軽減新条<br>税築の<br>長期7<br>額期第<br>優1          | 戸数      | 185    | 217.6 | 261    | 141.1 | 347    | 133.0 | 399    | 115.0 | 380    | 95.2  |        |  |
|   | 床面積     | 21,076 | 219.7 | 29,844 | 141.6 | 39,422 | 132.1 | 45,133 | 114.5 | 42,839 | 94.9  |        |  |
|   | 軽減税額(A) | 10,222 | 202.9 | 14,518 | 142.0 | 19,322 | 133.1 | 21,054 | 109.0 | 20,671 | 98.2  |        |  |
| 物良項<br>)住宅の法<br>に宅規附<br>対(定則<br>す中)第<br>る高よ1<br>軽減層5<br>税耐新条<br>額火築の<br>建長期7<br>築期第<br>優2 | 戸数      | 1      | 100.0 | 1      | 100.0 | 2      | 200.0 | 2      | 100.0 | 3      | 150.0 |        |  |
|   | 床面積     | 120    | 100.0 | 120    | 100.0 | 240    | 200.0 | 240    | 100.0 | 346    | 144.2 |        |  |
|   | 軽減税額(B) | 74     | 90.2  | 74     | 100.0 | 122    | 164.9 | 114    | 93.4  | 160    | 140.4 |        |  |
| 軽減税額合計<br>(A)+(B)<br>(千円)   |         | 52,860 | 80.5  | 55,154 | 104.3 | 50,714 | 91.9  | 53,447 | 105.4 | 54,497 | 102.0 |        |  |

※地方税法附則第15条の7の規定による、新築長期優良住宅に対する税額軽減は平成22年度より。

概要調書より

6. 償却資産の決定価格の年度別推移

(単位:千円、%)

| 年度<br>区分 |          | 平成24年度      |             | 平成25年度      |             | 平成26年度      |             | 平成27年度      |             | 平成28年度      |             |             |      |
|----------|----------|-------------|-------------|-------------|-------------|-------------|-------------|-------------|-------------|-------------|-------------|-------------|------|
|          |          | 前年度比        |             | 前年度比        |             | 前年度比        |             | 前年度比        |             | 前年度比        |             |             |      |
| 市長決定分    | 構築物      | 決定価格        | 8,029,777   | 95.0        | 8,029,896   | 100.0       | 8,712,935   | 108.5       | 8,198,956   | 94.1        | 8,351,868   | 101.9       |      |
|          |          | 課税標準        | 7,947,570   | 95.0        | 7,974,374   | 100.3       | 8,640,995   | 108.4       | 8,137,845   | 94.2        | 8,300,867   | 102.0       |      |
|          | 機械及び装置   | 決定価格        | 18,894,914  | 93.1        | 17,886,401  | 94.7        | 17,375,449  | 97.1        | 17,401,481  | 100.1       | 18,300,470  | 105.2       |      |
|          |          | 課税標準        | 18,566,100  | 92.9        | 17,589,281  | 94.7        | 17,087,663  | 97.1        | 17,088,686  | 100.0       | 17,825,268  | 104.3       |      |
|          | 船舶       | 決定価格        | 103,936     | 120.2       | 287,759     | 276.9       | 326,500     | 113.5       | 246,005     | 75.3        | 261,533     | 106.3       |      |
|          |          | 課税標準        | 66,785      | 104.9       | 162,896     | 243.9       | 196,434     | 120.6       | 154,986     | 78.9        | 155,294     | 100.2       |      |
|          | 車両運搬具    | 決定価格        | 269,235     | 101.1       | 247,063     | 91.8        | 211,724     | 85.7        | 305,199     | 144.1       | 339,172     | 111.1       |      |
|          |          | 課税標準        | 269,235     | 101.1       | 247,063     | 91.8        | 211,724     | 85.7        | 305,199     | 144.1       | 339,172     | 111.1       |      |
|          | 工具・器具・備品 | 決定価格        | 4,353,977   | 87.6        | 4,296,099   | 98.7        | 4,713,743   | 109.7       | 4,527,187   | 96.0        | 5,921,529   | 130.8       |      |
|          |          | 課税標準        | 4,346,942   | 87.7        | 4,295,424   | 98.8        | 4,707,771   | 109.6       | 4,522,265   | 96.1        | 5,919,940   | 130.9       |      |
|          | 小計       | 決定価格        | 31,651,839  | 92.9        | 30,747,218  | 97.1        | 31,340,351  | 101.9       | 30,678,828  | 97.9        | 33,174,572  | 108.1       |      |
|          |          | 課税標準        | 31,196,632  | 92.8        | 30,269,038  | 97.0        | 30,844,587  | 101.9       | 30,208,981  | 97.9        | 32,540,541  | 107.7       |      |
|          | 法389条関係  | 総務大臣配分      | 決定価格        | 246,714,198 | 87.8        | 217,593,796 | 88.2        | 196,789,539 | 90.4        | 175,364,613 | 89.1        | 157,572,385 | 89.9 |
|          |          |             | 課税標準        | 230,444,466 | 87.6        | 203,392,776 | 88.3        | 180,888,373 | 88.9        | 164,022,870 | 90.7        | 148,092,969 | 90.3 |
| 知事配分     |          | 決定価格        | 0           | 0.0         | 0           | 0.0         | 0           | 0.0         | 0           | 0.0         | 0           | 0.0         |      |
|          |          | 課税標準        | 0           | 0.0         | 0           | 0.0         | 0           | 0.0         | 0           | 0.0         | 0           | 0.0         |      |
| 小計       |          | 決定価格        | 246,714,198 | 87.8        | 217,593,796 | 88.2        | 196,789,539 | 90.4        | 175,364,613 | 89.1        | 157,572,385 | 89.9        |      |
|          |          | 課税標準        | 230,444,466 | 87.6        | 203,392,776 | 88.3        | 180,888,373 | 88.9        | 164,022,870 | 90.7        | 148,092,969 | 90.3        |      |
| 合計       | 決定価格     | 278,366,037 | 88.3        | 248,341,014 | 89.2        | 228,129,890 | 91.9        | 206,043,441 | 90.3        | 190,746,957 | 92.6        |             |      |
|          | 課税標準     | 261,641,098 | 88.2        | 233,661,814 | 89.3        | 211,732,960 | 90.6        | 194,231,851 | 91.7        | 180,633,510 | 93.0        |             |      |

概要調書より

7. 国有資産等所在市町村交付金及び納付金に関する調

(1) 資産別交付金及び納付金の年度別推移

(単位:千円、%)

| 区分    | 年度  | 平成24年度     |      | 平成25年度     |       | 平成26年度     |      | 平成27年度     |       | 平成28年度     |      |
|-------|-----|------------|------|------------|-------|------------|------|------------|-------|------------|------|
|       |     | 前年度比       | 前年度比 | 前年度比       | 前年度比  | 前年度比       | 前年度比 | 前年度比       | 前年度比  |            |      |
| 台帳価格  | 土地  | 7,826,356  | 86.0 | 7,934,607  | 101.4 | 7,552,710  | 95.2 | 7,556,963  | 100.1 | 5,810,771  | 76.9 |
|       | 家屋  | 9,801,865  | 86.9 | 9,535,338  | 97.3  | 9,298,596  | 97.5 | 9,199,027  | 98.9  | 8,690,347  | 94.5 |
|       | 資産却 | 251,526    | 50.7 | 210,418    | 83.7  | 181,142    | 86.1 | 157,203    | 86.8  | 114,239    | 72.7 |
|       | 合計  | 17,879,747 | 85.6 | 17,680,363 | 98.9  | 17,032,448 | 96.3 | 16,913,193 | 99.3  | 14,615,357 | 86.4 |
| 算定標準額 |     | 5,892,702  | 83.9 | 5,988,751  | 101.6 | 5,879,986  | 98.2 | 5,785,840  | 98.4  | 5,121,128  | 88.5 |
| 調定額   |     | 82,497     | 83.9 | 83,842     | 101.6 | 82,319     | 98.2 | 81,001     | 98.4  | 71,695     | 88.5 |

(2) 機関別交付金の年度別推移

(単位:千円、%)

| 区分  | 年度  | 平成24年度 |        | 平成25年度 |        | 平成26年度 |        | 平成27年度 |        | 平成28年度 |        |       |
|-----|-----|--------|--------|--------|--------|--------|--------|--------|--------|--------|--------|-------|
|     |     | 前年度比   | 前年度比   | 前年度比   | 前年度比   | 前年度比   | 前年度比   | 前年度比   | 前年度比   |        |        |       |
| 交付金 | 国   | 件数     | 7      | 100.0  | 7      | 100.0  | 7      | 100.0  | 7      | 100.0  | 7      | 100.0 |
|     |     | 金額     | 45,930 | 74.5   | 43,387 | 94.5   | 41,975 | 96.7   | 39,974 | 95.2   | 31,020 | 77.6  |
|     | 京都府 | 件数     | 1      | 100.0  | 2      | 200.0  | 2      | 100.0  | 2      | 100.0  | 2      | 100.0 |
|     |     | 金額     | 36,567 | 99.6   | 40,455 | 110.6  | 40,344 | 99.7   | 41,027 | 101.7  | 40,675 | 99.1  |
|     | 合計  | 件数     | 8      | 100.0  | 9      | 112.5  | 9      | 100.0  | 9      | 100.0  | 9      | 100.0 |
|     |     | 金額     | 82,497 | 83.9   | 83,842 | 101.6  | 82,319 | 98.2   | 81,001 | 98.4   | 71,695 | 88.5  |

税務課調

8. 固定資産評価審査状況等の年度別推移

(単位:人、件、筆、棟)

| 区分            |              | 年度 | 平成24年度    | 平成25年度   | 平成26年度   | 平成27年度   | 平成28年度   |
|---------------|--------------|----|-----------|----------|----------|----------|----------|
|               |              |    |           |          |          |          |          |
| 閲覧(縦覧)<br>者数※ | 土地           |    | 4         | 4        | 3        | 3        | 1        |
|               | 家屋           |    | 1         | 1        | 1        | 0        | 0        |
|               | 償却           |    | 5         | 0        | 0        | 0        | 0        |
|               | 合計<br>(内実人数) |    | 10<br>(4) | 5<br>(4) | 4<br>(4) | 3<br>(3) | 1<br>(1) |
| 審査申出件数        | 受理           | 土地 | 0         | 0        | 0        | 2        | 0        |
|               |              | 家屋 | 0         | 0        | 0        | 0        | 0        |
|               |              | 償却 | 0         | 0        | 0        | 0        | 0        |
|               |              | 計  | 0         | 0        | 0        | 2        | 0        |
|               | (取下げ)        | 土地 | 0         | 0        | 0        | 0        | 0        |
|               |              | 家屋 | 0         | 0        | 0        | 0        | 0        |
|               |              | 償却 | 0         | 0        | 0        | 0        | 0        |
|               |              | 計  | 0         | 0        | 0        | 0        | 0        |
|               | 合計           | 土地 | 0         | 0        | 0        | 2        | 0        |
|               |              | 家屋 | 0         | 0        | 0        | 0        | 0        |
|               |              | 償却 | 0         | 0        | 0        | 0        | 0        |
|               |              | 計  | 0         | 0        | 0        | 2        | 0        |
| 審査決定件数        | 却下件数         | 土地 | 0         | 0        | 0        | 0        | 0        |
|               |              | 家屋 | 0         | 0        | 0        | 0        | 0        |
|               |              | 償却 | 0         | 0        | 0        | 0        | 0        |
|               |              | 計  | 0         | 0        | 0        | 0        | 0        |
|               | 棄却件数         | 土地 | 0         | 0        | 0        | 2        | 0        |
|               |              | 家屋 | 0         | 0        | 0        | 0        | 0        |
|               |              | 償却 | 0         | 0        | 0        | 0        | 0        |
|               |              | 計  | 0         | 0        | 0        | 2        | 0        |
|               | 認容件数         | 土地 | 0         | 0        | 0        | 0        | 0        |
|               |              | 家屋 | 0         | 0        | 0        | 0        | 0        |
|               |              | 償却 | 0         | 0        | 0        | 0        | 0        |
|               |              | 計  | 0         | 0        | 0        | 0        | 0        |
|               | 合計           | 土地 | 0         | 0        | 0        | 2        | 0        |
|               |              | 家屋 | 0         | 0        | 0        | 0        | 0        |
|               |              | 償却 | 0         | 0        | 0        | 0        | 0        |
|               |              | 計  | 0         | 0        | 0        | 2        | 0        |

※平成21年度からは名寄帳発行分を含みません。

税務課調



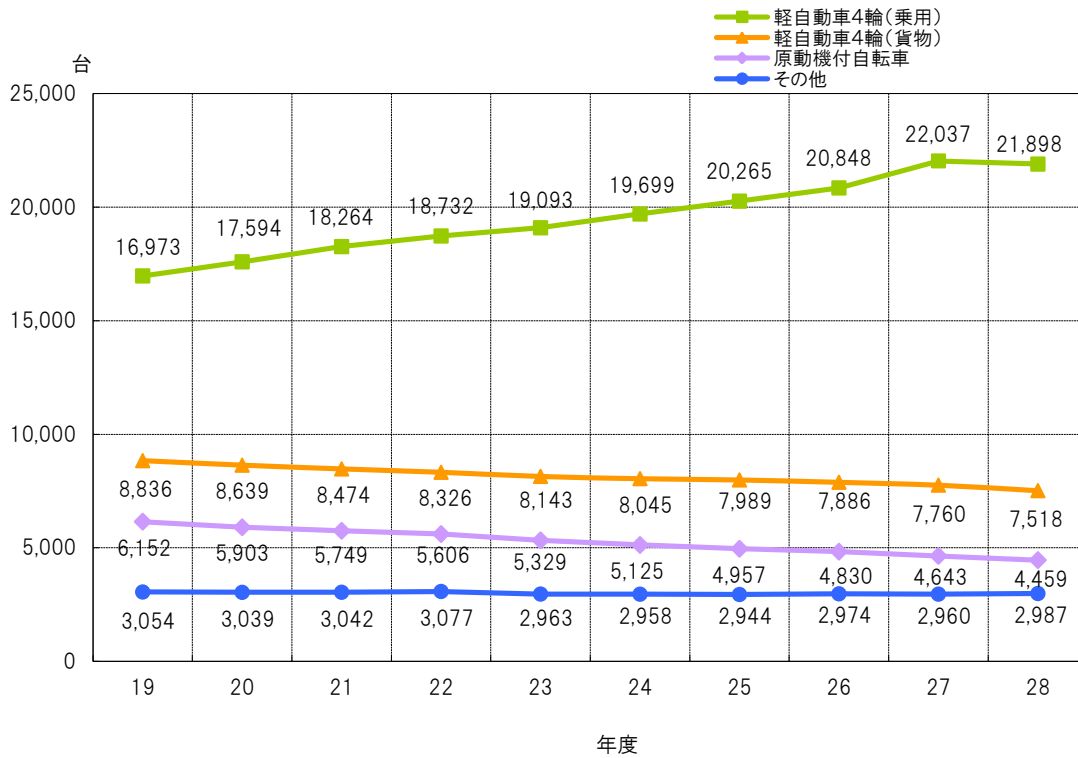


## IV. その他の市税

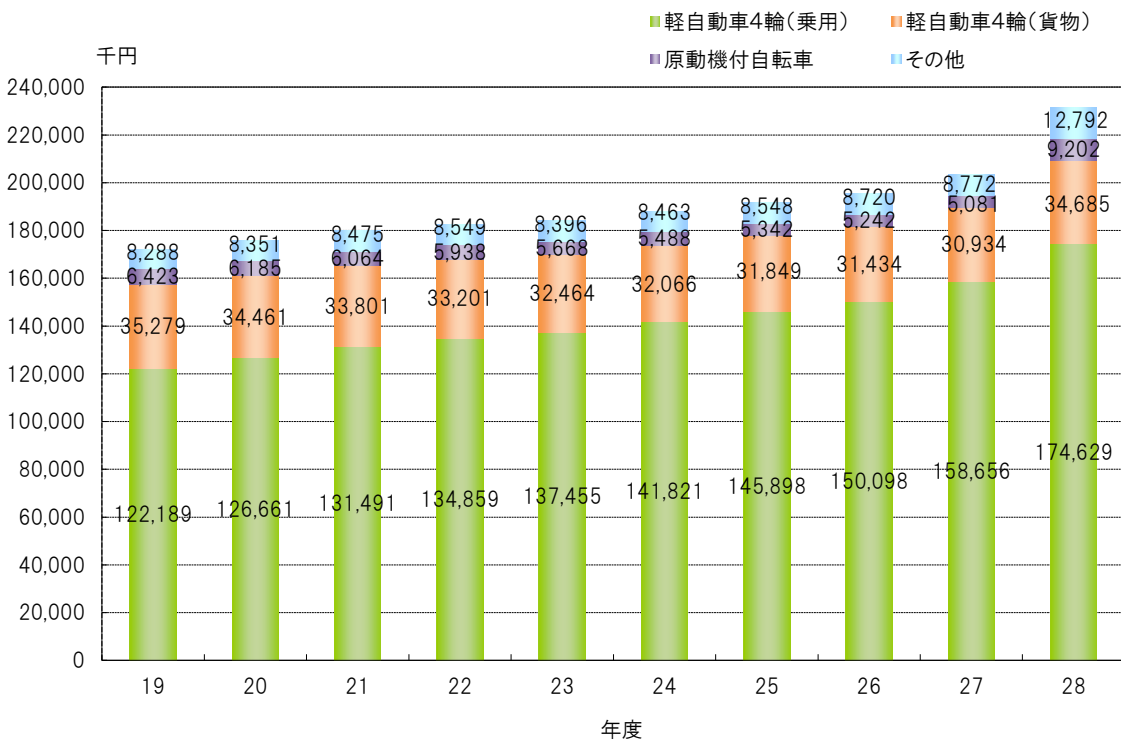


1. 軽自動車税関係グラフ

(1) 軽自動車税の車種別課税台数の推移



(2) 軽自動車税の車種別当初調定額の推移



市町村税の課税状況等の調より

## 2. 軽自動車税の車種別課税台数の年度別推移

(単位:台、%)

| 区分<br>車種 |                  | 平成24年度 |        | 平成25年度 |        | 平成26年度 |        | 平成27年度 |        | 平成28年度 |        |       |
|----------|------------------|--------|--------|--------|--------|--------|--------|--------|--------|--------|--------|-------|
|          |                  |        | 前年度比   |        | 前年度比   |        | 前年度比   |        | 前年度比   |        | 前年度比   |       |
| 原動機付自転車  | 50cc以下           | 4,295  | 94.8   | 4,113  | 95.8   | 3,961  | 96.3   | 3,736  | 94.3   | 3,542  | 94.8   |       |
|          | 50cc超<br>90cc以下  | 414    | 99.3   | 391    | 94.4   | 380    | 97.2   | 370    | 97.4   | 363    | 98.1   |       |
|          | 90cc超<br>125cc以下 | 382    | 108.8  | 414    | 108.4  | 442    | 106.8  | 491    | 111.1  | 506    | 103.1  |       |
|          | ミ ニ カ ー          | 34     | 113.3  | 39     | 114.7  | 47     | 120.5  | 46     | 97.9   | 48     | 104.3  |       |
|          | 小 計              | 5,125  | 96.2   | 4,957  | 96.7   | 4,830  | 97.4   | 4,643  | 96.1   | 4,459  | 96.0   |       |
| 軽自動車     | 二 輪 車            | 831    | 98.3   | 823    | 99.0   | 832    | 101.1  | 833    | 100.1  | 840    | 100.8  |       |
|          | 三 輪 車            | 3      | 100.0  | 3      | 100.0  | 3      | 100.0  | 3      | 100.0  | 4      | 133.3  |       |
|          | 四 輪 車            | 乗 用    |        |        |        |        |        |        |        |        |        |       |
|          |                  | 営業用    | 7      | 77.8   | 6      | 85.7   | 5      | 83.3   | 6      | 120.0  | 6      | 100.0 |
|          |                  | 自家用    | 19,692 | 103.2  | 20,259 | 102.9  | 20,843 | 102.9  | 22,031 | 105.7  | 21,892 | 99.4  |
|          | 貨 物              | 営業用    | 114    | 105.6  | 107    | 93.9   | 110    | 102.8  | 106    | 96.4   | 103    | 97.2  |
|          |                  | 自家用    | 7,931  | 98.7   | 7,882  | 99.4   | 7,776  | 98.7   | 7,654  | 98.4   | 7,415  | 96.9  |
| 小 計      |                  | 28,578 | 101.8  | 29,080 | 101.8  | 29,569 | 101.7  | 30,633 | 103.6  | 30,260 | 98.8   |       |
| 小型特殊自動車  | 農 耕 用            | 910    | 97.4   | 863    | 94.8   | 839    | 97.2   | 797    | 95.0   | 770    | 96.6   |       |
|          | 特 殊 作 業 用        | 212    | 105.0  | 233    | 109.9  | 246    | 105.6  | 259    | 105.3  | 273    | 105.4  |       |
|          | 小 計              | 1,122  | 98.8   | 1,096  | 97.7   | 1,085  | 99.0   | 1,056  | 97.3   | 1,043  | 98.8   |       |
| 二輪の小型自動車 |                  | 1,002  | 102.3  | 1,022  | 102.0  | 1,054  | 103.1  | 1,068  | 101.3  | 1,100  | 103.0  |       |
| 合 計      |                  | 35,827 | 100.8  | 36,155 | 100.9  | 36,538 | 101.1  | 37,400 | 102.4  | 36,862 | 98.6   |       |

市町村税の課税状況等の調より

## 3. 軽自動車税の車種別当初調定額の年度別推移

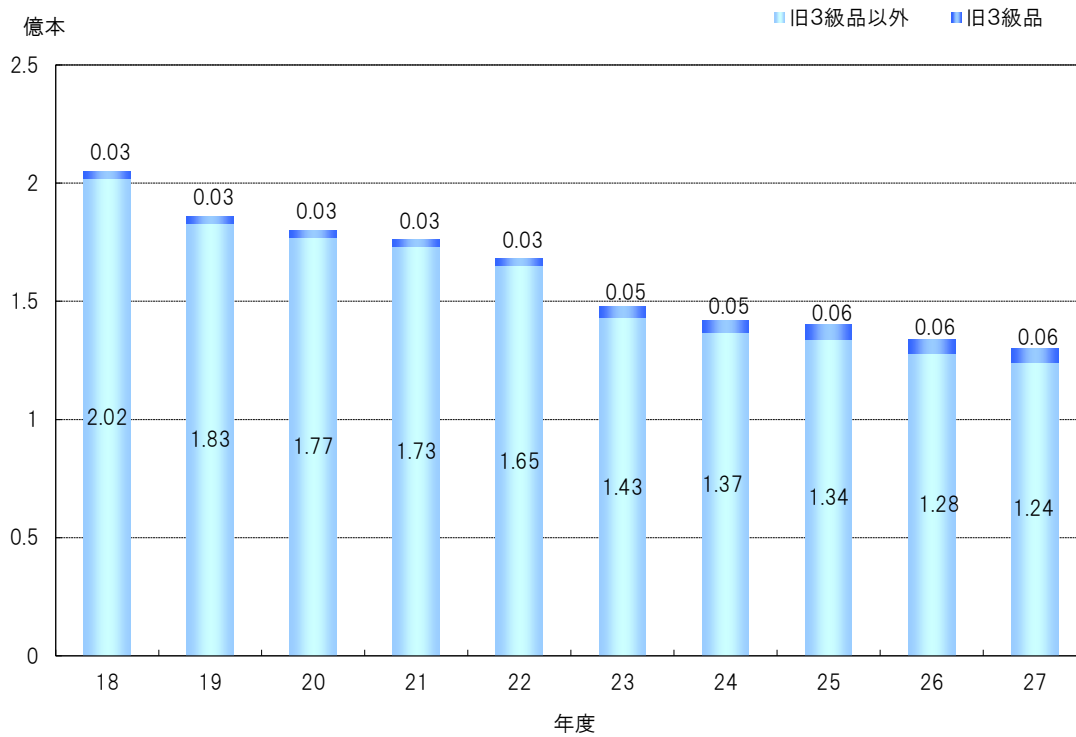
(単位:千円、%)

| 分<br>車種         | 区                | 平成24年度  |         | 平成25年度  |         | 平成26年度  |         | 平成27年度  |         | 平成28年度  |        |         |       |
|-----------------|------------------|---------|---------|---------|---------|---------|---------|---------|---------|---------|--------|---------|-------|
|                 |                  |         | 前年度比    |         | 前年度比    |         | 前年度比    |         | 前年度比    |         | 前年度比   |         |       |
| 原動機付自転車         | 50cc以下           | 4,295   | 94.8    | 4,113   | 95.8    | 3,961   | 96.3    | 3,736   | 94.3    | 7,084   | 189.6  |         |       |
|                 | 50cc超<br>90cc以下  | 497     | 99.4    | 469     | 94.4    | 456     | 97.2    | 444     | 97.4    | 726     | 163.5  |         |       |
|                 | 90cc超<br>125cc以下 | 611     | 108.7   | 662     | 108.3   | 707     | 106.8   | 786     | 111.2   | 1,214   | 154.5  |         |       |
|                 | ミ ニ カ ー          | 85      | 113.3   | 98      | 115.3   | 118     | 120.4   | 115     | 97.5    | 178     | 154.8  |         |       |
|                 | 小 計              | 5,488   | 96.8    | 5,342   | 97.3    | 5,242   | 98.1    | 5,081   | 96.9    | 9,202   | 181.1  |         |       |
| 軽自動車            | 二 輪 車            | 1,994   | 98.3    | 1,975   | 99.0    | 1,997   | 101.1   | 1,999   | 100.1   | 3,024   | 151.3  |         |       |
|                 | 三 輪 車            | 9       | 100.0   | 9       | 100.0   | 9       | 100.0   | 9       | 100.0   | 18      | 200.0  |         |       |
|                 | 四 輪 車            | 乗 用     | 営業用     | 39      | 78.0    | 33      | 84.6    | 28      | 84.8    | 33      | 117.9  | 35      | 106.1 |
|                 |                  |         | 自家用     | 141,782 | 103.2   | 145,865 | 102.9   | 150,070 | 102.9   | 158,623 | 105.7  | 174,594 | 110.1 |
|                 | 貨 物              | 営業用     | 342     | 105.6   | 321     | 93.9    | 330     | 102.8   | 318     | 96.4    | 327    | 102.8   |       |
|                 |                  | 自家用     | 31,724  | 98.7    | 31,528  | 99.4    | 31,104  | 98.7    | 30,616  | 98.4    | 34,358 | 112.2   |       |
| 小 計             | 175,890          | 102.3   | 179,731 | 102.2   | 183,538 | 102.1   | 191,598 | 104.4   | 212,356 | 110.8   |        |         |       |
| 小型特殊自動車         | 農 耕 用            | 1,456   | 97.5    | 1,381   | 94.8    | 1,342   | 97.2    | 1,275   | 95.0    | 1,540   | 120.8  |         |       |
|                 | 特 殊 作 業 用        | 996     | 105.0   | 1,095   | 109.9   | 1,156   | 105.6   | 1,217   | 105.3   | 1,610   | 132.3  |         |       |
|                 | 小 計              | 2,452   | 100.4   | 2,476   | 101.0   | 2,498   | 100.9   | 2,492   | 99.8    | 3,150   | 126.4  |         |       |
| 二 輪 の 小 型 自 動 車 |                  | 4,008   | 102.3   | 4,088   | 102.0   | 4,216   | 103.1   | 4,272   | 101.3   | 6,600   | 154.5  |         |       |
| 合 計             |                  | 187,838 | 102.1   | 191,637 | 102.0   | 195,494 | 102.5   | 203,443 | 104.1   | 231,308 | 113.7  |         |       |

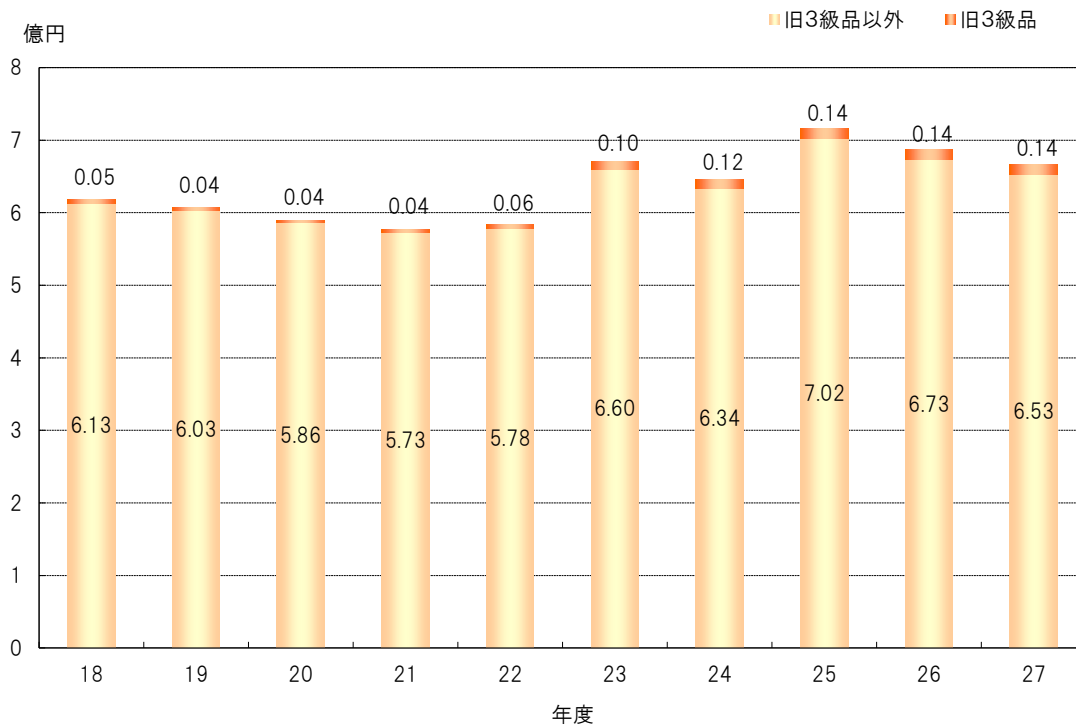
市町村税の課税状況等の調より

## 4. 市たばこ税関係グラフ

## (1) 売渡本数の推移



## (2) 調定額(決算額)の推移



## 5. 市たばこ税の年度別推移

(単位:円、本、%)

| 項目     |        | 年度 | 平成23年度                       | 平成24年度      | 平成25年度                      | 平成26年度      | 平成27年度      |
|--------|--------|----|------------------------------|-------------|-----------------------------|-------------|-------------|
| 旧3級品以外 | 売渡本数   |    | 143,297,398                  | 137,306,443 | 134,794,737                 | 127,812,752 | 124,090,955 |
|        | 前年対比   |    | 86.9                         | 95.8        | 98.2                        | 94.8        | 97.1        |
|        | 調定額    |    | 659,929,320                  | 634,081,146 | 702,062,867                 | 672,550,700 | 652,966,606 |
|        | 前年対比   |    | 114.1                        | 96.1        | 110.7                       | 95.8        | 97.1        |
| 旧3級品   | 売渡本数   |    | 4,561,260                    | 5,252,200   | 5,743,460                   | 5,761,940   | 5,681,940   |
|        | 前年対比   |    | 131.7                        | 115.1       | 109.4                       | 100.3       | 98.6        |
|        | 調定額    |    | 9,985,250                    | 11,502,320  | 14,191,629                  | 14,376,039  | 14,176,443  |
|        | 前年対比   |    | 158.5                        | 115.2       | 123.4                       | 101.3       | 98.6        |
| 合計     | 売渡本数   |    | 147,858,658                  | 142,558,643 | 140,538,197                 | 133,574,692 | 129,772,895 |
|        | 前年対比   |    | 87.8                         | 96.4        | 98.6                        | 95.0        | 97.2        |
|        | 調定額    |    | 669,914,570                  | 645,583,466 | 716,254,496                 | 686,926,739 | 667,143,049 |
|        | 前年対比   |    | 114.6                        | 96.4        | 110.9                       | 95.9        | 97.1        |
| 税率     | 旧3級品以外 |    | 平成22年10月分より<br>4,618円/1,000本 |             | 平成25年5月分より<br>5,262円/1,000本 |             |             |
|        | 旧3級品   |    | 平成22年10月分より<br>2,190円/1,000本 |             | 平成25年5月分より<br>2,495円/1,000本 |             |             |



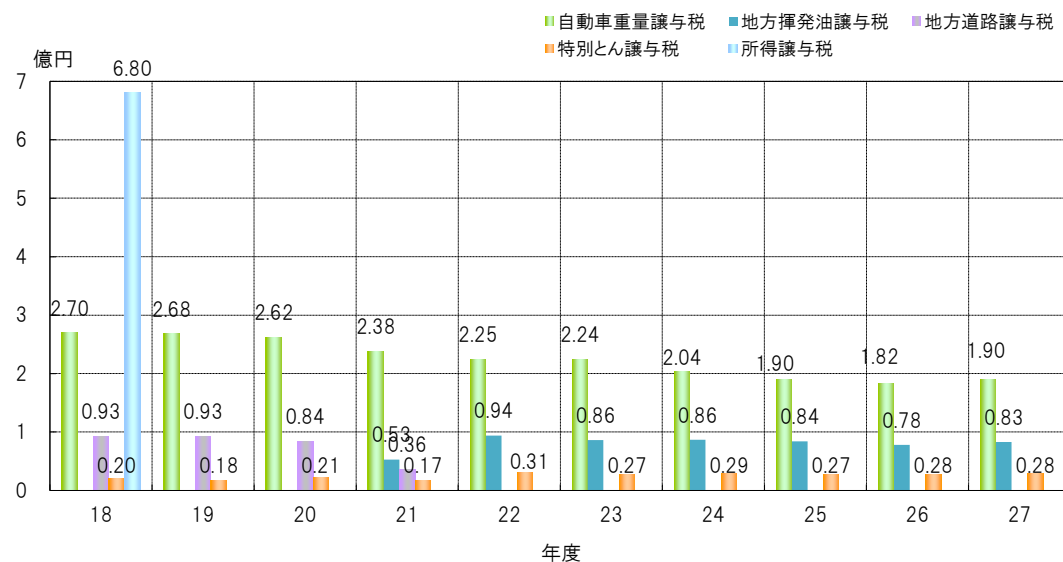


# V. 譲与税・交付金

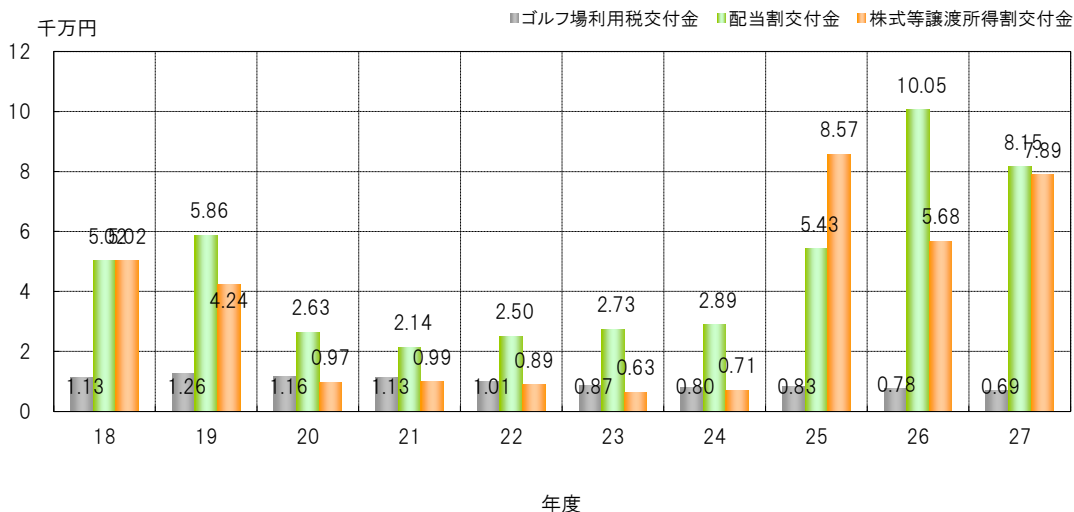
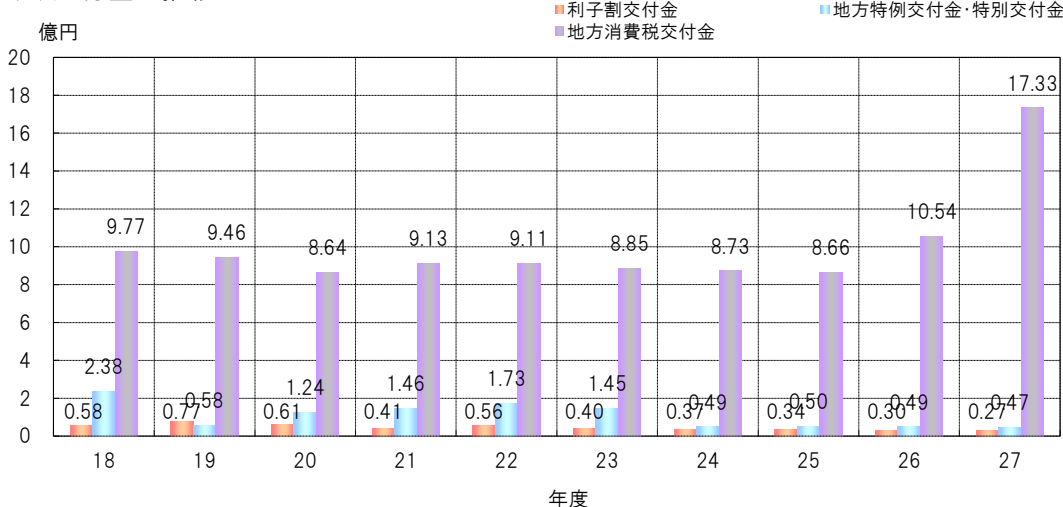


## 1. 地方譲与税・交付金関係グラフ

### (1) 地方譲与税の推移



### (2) 交付金の推移



## 2. 地方譲与税の年度別推移

(単位:千円、%)

| 年度<br>区分 | 年     | 平成23年度  |       | 平成24年度  |       | 平成25年度  |       | 平成26年度  |       | 平成27年度  |       |
|----------|-------|---------|-------|---------|-------|---------|-------|---------|-------|---------|-------|
|          |       |         | 前年度比  |         | 前年度比  |         | 前年度比  |         | 前年度比  |         | 前年度比  |
| 自動車重量譲与税 | 6月譲与  | 63,033  | 94.9  | 63,276  | 100.4 | 54,772  | 86.6  | 50,214  | 91.7  | 53,438  | 106.4 |
|          | 11月譲与 | 92,264  | 101.1 | 79,452  | 86.1  | 77,844  | 98.0  | 74,399  | 95.6  | 79,539  | 106.9 |
|          | 3月譲与  | 68,430  | 102.1 | 61,319  | 89.6  | 57,531  | 93.8  | 57,765  | 100.4 | 56,895  | 98.5  |
|          | 合計    | 223,727 | 99.5  | 204,047 | 91.2  | 190,147 | 93.2  | 182,378 | 95.9  | 189,872 | 104.1 |
| 地方揮発油譲与税 | 6月譲与  | 24,982  | 87.3  | 25,172  | 100.8 | 24,208  | 96.2  | 23,778  | 98.2  | 25,999  | 109.3 |
|          | 11月譲与 | 35,315  | 118.2 | 35,324  | 100.0 | 30,838  | 87.3  | 29,922  | 97.0  | 26,260  | 87.8  |
|          | 3月譲与  | 25,905  | 73.5  | 25,875  | 99.9  | 28,605  | 110.6 | 24,251  | 84.8  | 30,577  | 126.1 |
|          | 合計    | 86,202  | 92.0  | 86,371  | 100.2 | 83,651  | 96.9  | 77,951  | 93.2  | 82,836  | 106.3 |
| 特別とん譲与税  | 9月譲与  | 11,759  | 73.7  | 12,299  | 104.6 | 12,906  | 104.9 | 10,723  | 83.1  | 14,373  | 134.0 |
|          | 3月譲与  | 15,237  | 101.6 | 16,847  | 110.6 | 14,113  | 83.8  | 17,125  | 121.3 | 14,053  | 82.1  |
|          | 合計    | 26,996  | 87.2  | 29,146  | 108.0 | 27,019  | 92.7  | 27,848  | 103.1 | 28,426  | 102.1 |
| 合計       |       | 336,925 | 96.4  | 319,564 | 94.8  | 300,817 | 94.1  | 288,177 | 95.8  | 301,134 | 104.5 |

※地方揮発油譲与税は平成21年度から。(地方道路譲与税は地方揮発油譲与税に改名)

## 3. 交付金の年度別推移

(単位:千円、%)

| 区分          |           | 年度      |       | 平成23年度  |       | 平成24年度  |        | 平成25年度    |       | 平成26年度    |       | 平成27年度 |      |
|-------------|-----------|---------|-------|---------|-------|---------|--------|-----------|-------|-----------|-------|--------|------|
|             |           |         |       |         | 前年度比  |         | 前年度比   |           | 前年度比  |           | 前年度比  |        | 前年度比 |
| 利子割交付金      | 8月交付      | 20,017  | 80.8  | 17,566  | 87.8  | 15,458  | 88.0   | 14,480    | 93.7  | 13,852    | 95.7  |        |      |
|             | 12月交付     | 9,268   | 60.2  | 9,050   | 97.6  | 8,377   | 92.6   | 6,485     | 77.4  | 6,671     | 102.9 |        |      |
|             | 3月交付      | 11,185  | 69.6  | 10,446  | 93.4  | 10,586  | 101.3  | 8,961     | 84.6  | 6,960     | 77.7  |        |      |
|             | 合計        | 40,470  | 71.9  | 37,062  | 91.6  | 34,421  | 92.9   | 29,926    | 86.9  | 27,483    | 91.8  |        |      |
| 配当割交付金      | 8月交付      | 9,818   | 109.2 | 9,054   | 92.2  | 10,130  | 111.9  | 17,454    | 172.3 | 17,918    | 102.7 |        |      |
|             | 12月交付     | 1,001   | 90.3  | 1,262   | 126.1 | 1,848   | 146.4  | 3,603     | 195.0 | 2,665     | 74.0  |        |      |
|             | 3月交付      | 16,514  | 110.5 | 18,583  | 112.5 | 42,284  | 227.5  | 79,490    | 188.0 | 60,928    | 76.6  |        |      |
|             | 合計        | 27,333  | 109.2 | 28,899  | 105.7 | 54,262  | 187.8  | 100,547   | 185.3 | 81,511    | 81.1  |        |      |
| 株式等譲渡所得割交付金 | 8月交付      | -       | -     | -       | -     | -       | -      | -         | -     | -         | -     |        |      |
|             | 12月交付     | -       | -     | -       | -     | -       | -      | -         | -     | -         | -     |        |      |
|             | 3月交付      | 6,292   | 70.7  | 7,118   | 113.1 | 85,728  | 1204.4 | 56,759    | 66.2  | 78,905    | 139.0 |        |      |
|             | 合計        | 6,292   | 70.7  | 7,118   | 113.1 | 85,728  | 1204.4 | 56,759    | 66.2  | 78,905    | 139.0 |        |      |
| 地方消費税交付金    | 6月交付      | 215,140 | 131.2 | 209,705 | 97.5  | 213,293 | 101.7  | 264,372   | 123.9 | 314,798   | 119.1 |        |      |
|             | 9月交付      | 279,841 | 79.2  | 276,358 | 98.8  | 288,833 | 104.5  | 314,342   | 108.8 | 697,337   | 221.8 |        |      |
|             | 12月交付     | 161,705 | 100.8 | 161,944 | 100.1 | 133,726 | 82.6   | 180,318   | 134.8 | 310,066   | 172.0 |        |      |
|             | 3月交付      | 228,657 | 98.1  | 225,228 | 98.5  | 229,940 | 102.1  | 294,991   | 128.3 | 410,975   | 139.3 |        |      |
|             | 合計        | 885,343 | 97.2  | 873,235 | 98.6  | 865,792 | 99.1   | 1,054,023 | 121.7 | 1,733,176 | 164.4 |        |      |
| ゴルフ場利用税交付金  | 8月交付      | 3,209   | 86.4  | 2,920   | 91.0  | 3,392   | 116.2  | 3,509     | 103.4 | 2,677     | 76.3  |        |      |
|             | 12月交付     | 3,875   | 89.0  | 3,690   | 95.2  | 3,496   | 94.7   | 3,248     | 92.9  | 3,011     | 92.7  |        |      |
|             | 3月交付      | 1,629   | 80.9  | 1,410   | 86.6  | 1,413   | 100.2  | 1,013     | 71.7  | 1,252     | 123.6 |        |      |
|             | 合計        | 8,713   | 86.4  | 8,020   | 92.0  | 8,301   | 103.5  | 7,770     | 93.6  | 6,940     | 89.3  |        |      |
| 地方特別交付金     | 4月交付      | 73,046  | 87.5  | 24,491  | 33.5  | 23,893  | 97.6   | 23,937    | 100.2 | 24,508    | 102.4 |        |      |
|             | 9月交付      | 54,923  | 61.4  | 24,035  | 43.8  | 26,526  | 110.4  | 25,210    | 95.0  | 22,829    | 90.6  |        |      |
|             | 11月交付(追加) | 17,527  | 皆増    | -       | -     | -       | -      | -         | -     | -         | -     |        |      |
|             | 合計        | 145,496 | 84.1  | 48,526  | 33.4  | 50,419  | 103.9  | 49,147    | 97.5  | 47,337    | 96.3  |        |      |

## 4. 地方譲与税の譲与基準

| 税 目 等  | 譲与基準及び譲与時期  |
|--|---|
| <b>自動車重量譲与税</b><br>・昭和46年5月創設<br>[譲与団体]<br>・市町村<br>[使途]<br>(平成20年度まで)<br>・道路に関する費用<br>(平成21年度以降)<br>・条件、制限なし | *自動車重量税の収入額の1000分の407に相当する額を自動車重量譲与税とする。<br>*自動車重量譲与税の2分の1を市町村の道路の延長で、他の2分の1を道路の面積であん分して譲与する。<br>*譲与時期<br>6月(2月～4月收入分)、11月(5月～9月收入分)、3月(10月～1月收入分)                          |
| <b>特別とん譲与税</b><br>・昭和32年4月創設<br>[譲与団体]<br>・開港所在市町村<br>[使途]<br>・条件、制限なし                                       | *特別とん税の収入額に相当する額を特別とん譲与税とし、開港に係る港湾施設が設置されている市町村に譲与する。<br>*譲与時期<br>9月(3月～8月收入分)、3月(9月～2月收入分)   |
| <b>地方揮発油譲与税</b><br>・平成21年4月創設<br>※旧地方道路譲与税<br>[譲与団体]<br>・都道府県<br>・市町村<br>[使途]<br>・条件、制限なし                    | *地方揮発油税の収入額に相当する額を地方揮発油譲与税とする。<br>*地方揮発油譲与税の100分の42に相当する額を、市町村の道路の延長及び面積であん分して市町村に譲与する。<br>(100分の58に相当する額は都道府県及び指定都市)<br>*譲与時期<br>6月(3月～5月收入分)、11月(6月～10月收入分)、3月(11月～2月收入分) |

## 5. 交付金の交付基準

| 税 目 等   | 交付基準及び交付時期  |
|---|---|
| <b>利子割交付金</b><br>・昭和63年4月創設<br><br>[交付団体]<br>・市町村                     | ＊道府県に納入された利子割相当額に対し、所要の調整を行った後、政令で定める率（100分の99）を乗じて得た額の5分の3相当額を利子割交付金の総額とする。<br>＊利子割交付金の総額を、当該道府県内の市町村に係る個人道府県民税の額であん分して交付する。<br><br>＊道府県民税利子割の概要<br>・課税標準 支払を受けるべき利子等の額<br>・税率 100分の5<br><br>＊交付時期<br>8月（前年度3月～7月收入分）、12月（8月～11月收入分）、3月（12月～2月收入分）                       |
| <b>配当割交付金</b><br>・平成16年1月創設<br><br>[交付団体]<br>・市町村                     | ＊道府県に納入された配当割相当額に、政令で定める率（100分の99）を乗じて得た額の5分の3相当額を、配当割交付金の総額とする。<br>＊配当割交付金の総額を、当該道府県内の市町村に係る個人道府県民税の額であん分して交付する。<br><br>＊道府県民税配当割の概要<br>・課税標準 支払を受けるべき特定配当等の額<br>・税率 100分の5<br>※H16.1.1～H25.12.31の間は、100分の3<br><br>＊交付時期<br>8月（前年度3月～7月收入分）、12月（8月～11月收入分）、3月（12月～2月收入分） |
| <b>株式等譲渡所得割交付金</b><br>・平成16年1月創設<br><br>[交付団体]<br>・市町村                | ＊道府県に納入された株式譲渡所得割相当額に、政令で定める率（100分の99）を乗じて得た額の5分の3相当額を、株式譲渡所得割交付金の総額とする。<br>＊株式譲渡所得割交付金の総額を、当該道府県内の市町村に係る個人道府県民税の額であん分して交付する。<br><br>＊道府県民税株式譲渡所得割の概要<br>・課税標準 支払を受けるべき特定株式譲渡所得等の額<br>・税率 100分の5<br>※H16.1.1～H25.12.31の間は、100分の3<br><br>＊交付時期<br>3月（3月～2月收入分）             |
| <b>地方消費税交付金</b><br>・平成9年4月創設<br><br>[交付団体]<br>・市町村                    | ＊道府県に納付された地方消費税相当額につき、各道府県の消費に相当する額に応じて清算を行った後の金額の2分の1を地方消費税交付金の総額とする。<br><br>＊地方消費税の概要<br>・課税標準 消費税額<br>・税率 平成26年3月31日まで100分の25 平成26年4月1日から63分の17<br><br>＊交付時期<br>6月（2月～4月收入分）、9月（5月～7月收入分）、12月（8月～10月收入分）、3月（11月～1月收入分）   |
| <b>ゴルフ場利用税交付金</b><br>・平成元年4月創設<br><br>[交付団体]<br>・ゴルフ場所在市町村            | ＊ゴルフ場所在市町村に対し、当該市町村に所在するゴルフ場に係るゴルフ場利用税の10分の7相当額を交付する。<br><br>＊ゴルフ場利用税の概要<br>・1人/日のゴルフ場の利用につき、600円～1,200円<br>・利用者数は、舞鶴市と高浜町であん分する。（舞鶴市分：0、9941）<br><br>＊交付時期<br>8月（3月～7月收入分）、12月（8月～11月收入分）、3月（12月～2月收入分）  |
| <b>地方特例交付金<br/>特別交付金</b><br>・平成11年4月創設<br><br>[交付団体]<br>・都道府県<br>・市町村 | ＊地方特例交付金<br>個人住民税における住宅借入金等特別税額控除の実施に伴う地方公共団体の減収を補てんするため、地方公共団体の住宅借入金等特別税額控除見込額を基礎として算定する。<br>※平成24年度から、児童手当及び子ども手当特例交付金及び減収補てん特例交付金（自動車取得税交付金分）が廃止。<br><br>＊交付時期<br>4月、9月  |



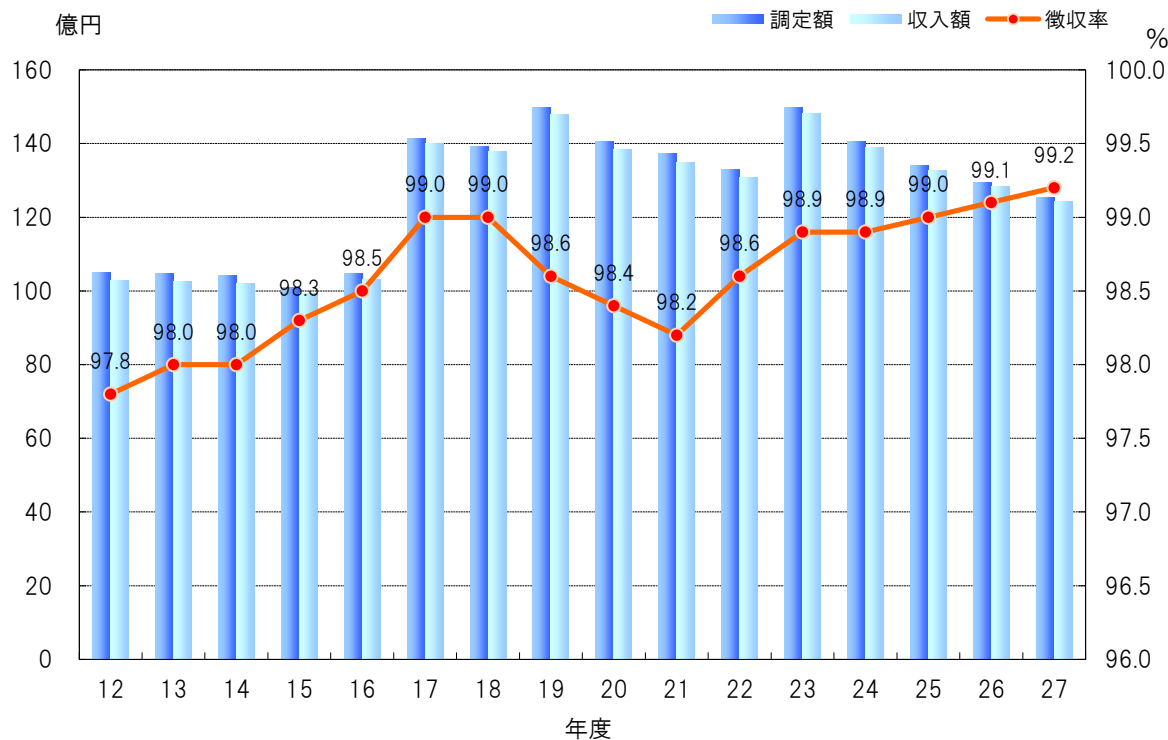


## VI. 徵收關係

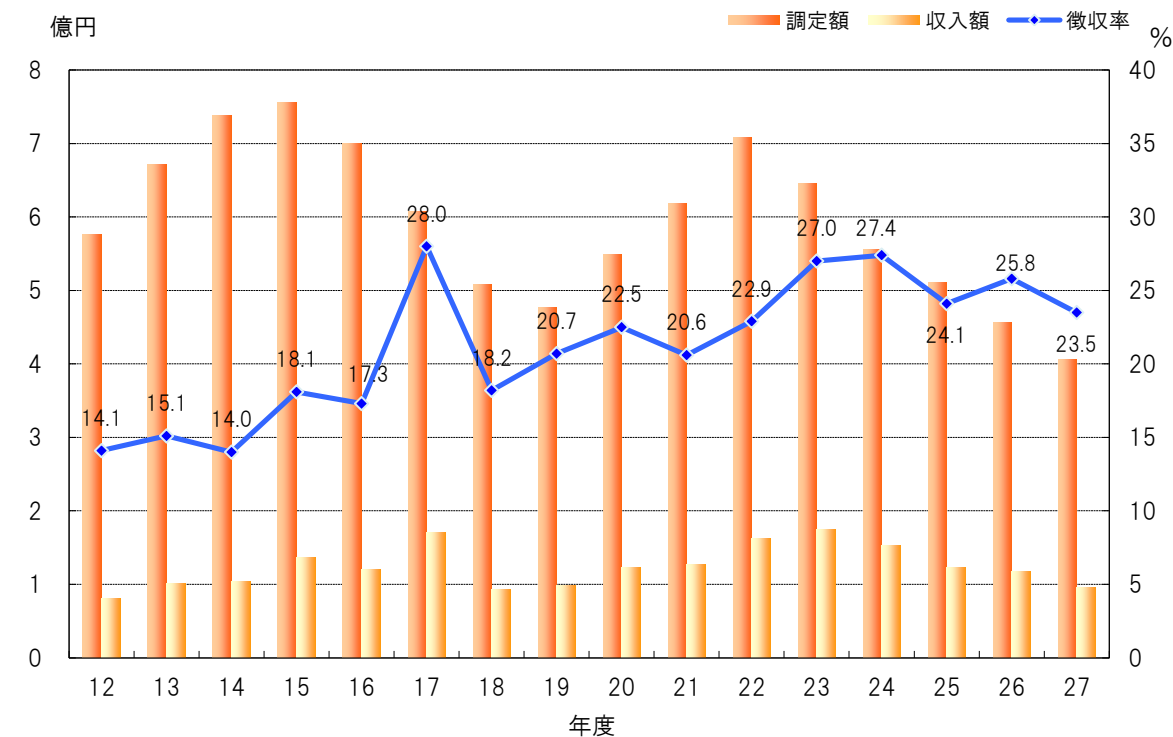


1. 徴収関係グラフ

(1) 市税現年課税分の調定額・収入額・徴収率の推移



(2) 市税滞納繰越分の調定額・収入額・徴収率の推移



## 2. 市税の収入状況の年度別推移

## (1) 現年課税分

(単位:円)

| 区分      |       | 年度 | 平成23年度         | 平成24年度         | 平成25年度         | 平成26年度         | 平成27年度         |
|---------|-------|----|----------------|----------------|----------------|----------------|----------------|
| 個人市民税   | 調定額   |    | 3,853,727,400  | 4,002,694,000  | 3,897,022,680  | 3,815,108,565  | 3,884,362,785  |
|         | 収入額   |    | 3,794,884,244  | 3,935,848,164  | 3,845,684,406  | 3,772,942,238  | 3,846,027,446  |
|         | 不納欠損額 |    | 64,800         | 0              | 117,000        | 6,900          | 170,400        |
|         | 収入未済額 |    | 58,778,356     | 66,845,836     | 51,221,274     | 42,159,427     | 38,164,939     |
|         | 徴収率   |    | 98.5%          | 98.3%          | 98.7%          | 98.9%          | 99.0%          |
| 法人市民税   | 調定額   |    | 957,827,000    | 773,506,800    | 591,857,700    | 575,752,400    | 542,616,500    |
|         | 収入額   |    | 953,747,800    | 769,490,765    | 588,170,621    | 572,275,700    | 540,406,900    |
|         | 不納欠損額 |    | 0              | 94,169         | 0              | 0              | 0              |
|         | 収入未済額 |    | 4,079,200      | 3,921,866      | 3,687,079      | 3,476,700      | 2,209,600      |
|         | 徴収率   |    | 99.6%          | 99.5%          | 99.4%          | 99.4%          | 99.6%          |
| 純固定資産税  | 調定額   |    | 9,219,225,200  | 8,350,927,800  | 7,922,666,000  | 7,584,639,700  | 7,152,740,900  |
|         | 収入額   |    | 9,128,457,204  | 8,273,960,084  | 7,853,778,824  | 7,522,098,838  | 7,102,016,254  |
|         | 不納欠損額 |    | 5,547,020      | 3,457,400      | 4,235,200      | 5,667,300      | 1,536,800      |
|         | 収入未済額 |    | 85,220,976     | 73,510,316     | 64,651,976     | 56,873,562     | 49,187,846     |
|         | 徴収率   |    | 99.0%          | 99.1%          | 99.1%          | 99.2%          | 99.3%          |
| 国有資産交付金 | 調定額   |    | 98,375,200     | 82,497,400     | 83,842,000     | 82,319,300     | 81,001,200     |
|         | 収入額   |    | 98,375,200     | 82,497,400     | 83,842,000     | 82,319,300     | 81,001,200     |
|         | 不納欠損額 |    | 0              | 0              | 0              | 0              | 0              |
|         | 収入未済額 |    | 0              | 0              | 0              | 0              | 0              |
|         | 徴収率   |    | 100.0%         | 100.0%         | 100.0%         | 100.0%         | 100.0%         |
| 軽自動車税   | 調定額   |    | 183,945,800    | 187,764,100    | 191,817,400    | 195,432,800    | 203,451,600    |
|         | 収入額   |    | 179,793,600    | 183,395,000    | 187,207,600    | 191,473,094    | 199,705,800    |
|         | 不納欠損額 |    | 7,200          | 5,000          | 28,600         | 23,400         | 33,600         |
|         | 収入未済額 |    | 4,145,000      | 4,364,100      | 4,581,200      | 3,936,306      | 3,712,200      |
|         | 徴収率   |    | 97.7%          | 97.7%          | 97.6%          | 98.0%          | 98.2%          |
| 市たばこ税   | 調定額   |    | 669,914,570    | 645,583,466    | 716,254,496    | 686,926,739    | 667,143,049    |
|         | 収入額   |    | 669,914,570    | 645,583,466    | 716,254,496    | 686,926,739    | 667,143,049    |
|         | 不納欠損額 |    | 0              | 0              | 0              | 0              | 0              |
|         | 収入未済額 |    | 0              | 0              | 0              | 0              | 0              |
|         | 徴収率   |    | 100.0%         | 100.0%         | 100.0%         | 100.0%         | 100.0%         |
| 市税計     | 調定額   |    | 14,983,015,170 | 14,042,973,566 | 13,403,460,276 | 12,940,179,504 | 12,531,316,034 |
|         | 収入額   |    | 14,825,172,618 | 13,890,774,879 | 13,274,937,947 | 12,828,035,909 | 12,436,300,649 |
|         | 不納欠損額 |    | 5,619,020      | 3,556,569      | 4,380,800      | 5,697,600      | 1,740,800      |
|         | 収入未済額 |    | 152,223,532    | 148,642,118    | 124,141,529    | 106,445,995    | 93,274,585     |
|         | 徴収率   |    | 98.9%          | 98.9%          | 99.0%          | 99.1%          | 99.2%          |

※特別土地保有税は掲載省略

## (2)滞納繰越分

(単位:円)

| 区分     |       | 年度          |             |             |             |             |
|--------|-------|-------------|-------------|-------------|-------------|-------------|
|        |       | 平成23年度      | 平成24年度      | 平成25年度      | 平成26年度      | 平成27年度      |
| 個人市民税  | 調定額   | 248,798,696 | 239,838,411 | 230,631,415 | 210,276,193 | 177,358,639 |
|        | 収入額   | 57,172,598  | 59,635,951  | 52,460,213  | 55,356,485  | 42,636,958  |
|        | 不納欠損額 | 9,857,923   | 15,715,620  | 18,663,012  | 19,313,323  | 15,500,862  |
|        | 収入未済額 | 181,768,175 | 164,486,840 | 159,508,190 | 135,606,385 | 119,220,819 |
|        | 徴収率   | 23.0%       | 24.9%       | 22.7%       | 26.3%       | 24.0%       |
| 法人市民税  | 調定額   | 11,430,216  | 11,907,616  | 11,051,682  | 10,887,545  | 9,002,189   |
|        | 収入額   | 2,515,500   | 3,697,161   | 3,234,450   | 3,287,021   | 2,475,581   |
|        | 不納欠損額 | 1,086,400   | 1,080,639   | 616,766     | 2,088,035   | 734,844     |
|        | 収入未済額 | 7,828,316   | 7,129,816   | 7,200,466   | 5,512,489   | 5,791,764   |
|        | 徴収率   | 22.0%       | 31.0%       | 29.3%       | 30.2%       | 27.5%       |
| 純固定資産税 | 調定額   | 372,032,445 | 291,650,328 | 256,614,066 | 222,336,206 | 208,215,777 |
|        | 収入額   | 111,530,559 | 86,148,768  | 64,320,690  | 54,924,052  | 47,183,368  |
|        | 不納欠損額 | 51,793,434  | 20,091,010  | 32,513,546  | 15,420,939  | 8,179,455   |
|        | 収入未済額 | 208,708,452 | 185,410,550 | 159,779,830 | 151,991,215 | 152,852,954 |
|        | 徴収率   | 30.0%       | 29.5%       | 25.1%       | 24.7%       | 22.7%       |
| 軽自動車税  | 調定額   | 13,920,049  | 12,948,206  | 12,575,468  | 12,470,341  | 10,970,376  |
|        | 収入額   | 3,288,459   | 3,182,457   | 3,210,577   | 3,994,732   | 3,051,480   |
|        | 不納欠損額 | 1,785,984   | 1,503,181   | 1,442,950   | 1,441,539   | 1,360,286   |
|        | 収入未済額 | 8,845,606   | 8,262,568   | 7,921,941   | 7,034,070   | 6,558,610   |
|        | 徴収率   | 23.6%       | 24.6%       | 25.5%       | 32.0%       | 27.8%       |
| 市税計    | 調定額   | 646,181,406 | 556,344,561 | 510,872,631 | 455,970,285 | 405,546,981 |
|        | 収入額   | 174,507,116 | 152,664,337 | 123,225,930 | 117,562,290 | 95,347,387  |
|        | 不納欠損額 | 64,523,741  | 38,390,450  | 53,236,274  | 38,263,836  | 25,775,447  |
|        | 収入未済額 | 407,150,549 | 365,289,774 | 334,410,427 | 300,144,159 | 284,424,147 |
|        | 徴収率   | 27.0%       | 27.4%       | 24.1%       | 25.8%       | 23.5%       |

## (3)合計分

(単位:円)

| 区分      |       | 年度 | 平成23年度         | 平成24年度         | 平成25年度         | 平成26年度         | 平成27年度         |
|---------|-------|----|----------------|----------------|----------------|----------------|----------------|
|         |       |    |                |                |                |                |                |
| 個人市民税   | 調定額   |    | 4,102,526,096  | 4,242,532,411  | 4,127,654,095  | 4,025,384,758  | 4,061,721,424  |
|         | 収入額   |    | 3,852,056,842  | 3,995,484,115  | 3,898,144,619  | 3,828,298,723  | 3,888,664,404  |
|         | 不納欠損額 |    | 9,922,723      | 15,715,620     | 18,780,012     | 19,320,223     | 15,671,262     |
|         | 収入未済額 |    | 240,546,531    | 231,332,676    | 210,729,464    | 177,765,812    | 157,385,758    |
|         | 徴収率   |    | 93.9%          | 94.2%          | 94.4%          | 95.1%          | 95.7%          |
| 法人市民税   | 調定額   |    | 969,257,216    | 785,414,416    | 602,909,382    | 586,639,945    | 551,618,689    |
|         | 収入額   |    | 956,263,300    | 773,187,926    | 591,405,071    | 575,562,721    | 542,882,481    |
|         | 不納欠損額 |    | 1,086,400      | 1,174,808      | 616,766        | 2,088,035      | 734,844        |
|         | 収入未済額 |    | 11,907,516     | 11,051,682     | 10,887,545     | 8,989,189      | 8,001,364      |
|         | 徴収率   |    | 98.7%          | 98.4%          | 98.1%          | 98.1%          | 98.4%          |
| 純固定資産税  | 調定額   |    | 9,591,257,645  | 8,642,578,128  | 8,179,280,066  | 7,806,975,906  | 7,360,956,677  |
|         | 収入額   |    | 9,239,987,763  | 8,360,108,852  | 7,918,099,514  | 7,577,022,890  | 7,149,199,622  |
|         | 不納欠損額 |    | 57,340,454     | 23,548,410     | 36,748,746     | 21,088,239     | 9,716,255      |
|         | 収入未済額 |    | 293,929,428    | 258,920,866    | 224,431,806    | 208,864,777    | 202,040,800    |
|         | 徴収率   |    | 96.3%          | 96.7%          | 96.8%          | 97.1%          | 97.1%          |
| 国有資産交付金 | 調定額   |    | 98,375,200     | 82,497,400     | 83,842,000     | 82,319,300     | 81,001,200     |
|         | 収入額   |    | 98,375,200     | 82,497,400     | 83,842,000     | 82,319,300     | 81,001,200     |
|         | 不納欠損額 |    | 0              | 0              | 0              | 0              | 0              |
|         | 収入未済額 |    | 0              | 0              | 0              | 0              | 0              |
|         | 徴収率   |    | 100.0%         | 100.0%         | 100.0%         | 100.0%         | 100.0%         |
| 軽自動車税   | 調定額   |    | 197,865,849    | 200,712,306    | 204,392,868    | 207,903,141    | 214,421,976    |
|         | 収入額   |    | 183,082,059    | 186,577,457    | 190,418,177    | 195,467,826    | 202,757,280    |
|         | 不納欠損額 |    | 1,793,184      | 1,508,181      | 1,471,550      | 1,464,939      | 1,393,886      |
|         | 収入未済額 |    | 12,990,606     | 12,626,668     | 12,503,141     | 10,970,376     | 10,270,810     |
|         | 徴収率   |    | 92.5%          | 93.0%          | 93.2%          | 94.0%          | 94.6%          |
| 市たばこ税   | 調定額   |    | 669,914,570    | 645,583,466    | 716,254,496    | 686,926,739    | 667,143,049    |
|         | 収入額   |    | 669,914,570    | 645,583,466    | 716,254,496    | 686,926,739    | 667,143,049    |
|         | 不納欠損額 |    | 0              | 0              | 0              | 0              | 0              |
|         | 収入未済額 |    | 0              | 0              | 0              | 0              | 0              |
|         | 徴収率   |    | 100.0%         | 100.0%         | 100.0%         | 100.0%         | 100.0%         |
| 市税計     | 調定額   |    | 15,629,196,576 | 14,599,318,127 | 13,914,332,907 | 13,396,149,789 | 12,936,863,015 |
|         | 収入額   |    | 14,999,679,734 | 14,043,439,216 | 13,398,163,877 | 12,945,598,199 | 12,531,648,036 |
|         | 不納欠損額 |    | 70,142,761     | 41,947,019     | 57,617,074     | 43,961,436     | 27,516,247     |
|         | 収入未済額 |    | 559,374,081    | 513,931,892    | 458,551,956    | 406,590,154    | 377,698,732    |
|         | 徴収率   |    | 96.0%          | 96.2%          | 96.3%          | 96.6%          | 96.9%          |

※特別土地保有税は掲載省略

## 3. 口座振替利用状況の年度別推移

(単位:件、円)

| 区分   |     | 年度 |       | 平成23年度         | 平成24年度         | 平成25年度        | 平成26年度        | 平成27年度        |
|--|-----|----|-------|----------------|----------------|---------------|---------------|---------------|
|  |     | 件数 | 金額    |                |                |               |               |               |
| 市<br>府<br>民<br>税<br>(<br>普<br>通<br>徴<br>収<br>) | 調 定 | 件数 |       | 50,153         | 50,344         | 48,276        | 42,808        | 41,204        |
|  |     | 金額 |       | 1,514,148,900  | 1,542,759,900  | 1,468,624,400 | 1,345,339,500 | 1,340,046,000 |
|  | 収 入 | 件数 |       | 46,394         | 46,912         | 47,179        | 40,186        | 38,825        |
|  |     | 金額 |       | 1,423,816,538  | 1,439,947,564  | 1,390,887,706 | 1,278,162,321 | 1,278,412,576 |
|  | 振 替 | 件数 |       | 13,236         | 13,219         | 12,545        | 8,828         | 8,353         |
|  |     | 金額 |       | 488,900,192    | 487,153,383    | 486,477,240   | 428,615,350   | 419,766,304   |
| 振替率<br>(対収入)                                   | 件数  |    | 28.5% | 28.2%          | 26.6%          | 22.0%         | 21.5%         |               |
|  | 金額  |    | 34.3% | 33.8%          | 35.0%          | 33.5%         | 32.8%         |               |
| 固<br>定<br>資<br>産<br>税                          | 調 定 | 件数 |       | 131,272        | 131,467        | 131,719       | 131,824       | 131,484       |
|  |     | 金額 |       | 9,219,225,200  | 8,350,927,800  | 7,922,666,000 | 7,584,639,700 | 7,152,740,900 |
|  | 収 入 | 件数 |       | 128,112        | 128,487        | 130,776       | 129,141       | 128,970       |
|  |     | 金額 |       | 9,128,457,204  | 8,273,960,084  | 7,853,778,824 | 7,522,098,838 | 7,102,016,254 |
|  | 振 替 | 件数 |       | 63,618         | 64,083         | 64,605        | 48,625        | 48,634        |
|  |     | 金額 |       | 5,831,384,990  | 5,222,189,900  | 4,847,913,900 | 4,554,945,200 | 4,262,122,400 |
| 振替率<br>(対収入)                                   | 件数  |    | 49.7% | 49.9%          | 49.4%          | 37.7%         | 37.7%         |               |
|  | 金額  |    | 63.9% | 63.1%          | 61.7%          | 60.6%         | 60.0%         |               |
| 軽<br>自<br>動<br>車<br>税                          | 調 定 | 件数 |       | 35,535         | 35,829         | 36,226        | 36,539        | 37,404        |
|  |     | 金額 |       | 183,945,800    | 187,764,100    | 191,817,400   | 195,432,800   | 203,451,600   |
|  | 収 入 | 件数 |       | 34,678         | 34,950         | 35,490        | 35,763        | 36,662        |
|  |     | 金額 |       | 179,793,600    | 183,395,000    | 187,207,600   | 191,473,094   | 199,705,800   |
|  | 振 替 | 件数 |       | 6,509          | 6,501          | 6,383         | 6,327         | 6,183         |
|  |     | 金額 |       | 29,094,100     | 29,433,300     | 29,180,000    | 29,353,400    | 29,144,400    |
| 振替率<br>(対収入)                                   | 件数  |    | 18.8% | 18.6%          | 18.0%          | 17.7%         | 16.9%         |               |
|  | 金額  |    | 16.2% | 16.0%          | 15.6%          | 15.3%         | 14.6%         |               |
| 合<br>計   | 調 定 | 件数 |       | 216,960        | 217,640        | 216,221       | 211,171       | 210,092       |
|  |     | 金額 |       | 10,917,319,900 | 10,081,451,800 | 9,583,107,800 | 9,125,412,000 | 8,696,238,500 |
|  | 収 入 | 件数 |       | 209,184        | 210,349        | 213,445       | 205,090       | 204,457       |
|  |     | 金額 |       | 10,732,067,342 | 9,897,302,648  | 9,431,874,130 | 8,991,734,253 | 8,580,134,630 |
|  | 振 替 | 件数 |       | 83,363         | 83,803         | 83,533        | 63,780        | 63,170        |
|  |     | 金額 |       | 6,349,379,282  | 5,738,776,583  | 5,363,571,140 | 5,012,913,950 | 4,711,033,104 |
| 振替率<br>(対収入)                                   | 件数  |    | 39.9% | 39.8%          | 39.1%          | 31.1%         | 30.9%         |               |
|  | 金額  |    | 59.2% | 58.0%          | 56.9%          | 55.8%         | 54.9%         |               |

## 4. 督促状発送件数の年度別推移

(単位:件)

| 区分                     |        | 年度      |         |         |         |         |
|------------------------|--------|---------|---------|---------|---------|---------|
|                        |        | 平成23年度  | 平成24年度  | 平成25年度  | 平成26年度  | 平成27年度  |
| (普市<br>通府<br>徴民<br>収税) | 調定件数 A | 50,153  | 50,344  | 48,276  | 42,808  | 41,204  |
|                        | 督促件数 B | 9,882   | 9,695   | 9,447   | 8,630   | 8,107   |
|                        | 率 B/A  | 19.7%   | 19.3%   | 19.6%   | 20.2%   | 19.7%   |
| (特市<br>別府<br>徴民<br>収税) | 調定件数 A | 25,429  | 25,482  | 26,273  | 26,892  | 28,784  |
|                        | 督促件数 B | 438     | 482     | 513     | 582     | 597     |
|                        | 率 B/A  | 1.7%    | 1.9%    | 2.0%    | 2.2%    | 2.1%    |
| 法人<br>市民<br>税          | 調定件数 A | 2,599   | 2,852   | 2,812   | 2,883   | 3,902   |
|                        | 督促件数 B | 148     | 141     | 110     | 143     | 131     |
|                        | 率 B/A  | 5.7%    | 4.9%    | 3.9%    | 5.0%    | 3.4%    |
| 固定<br>資産<br>税          | 調定件数 A | 131,272 | 131,467 | 131,719 | 131,824 | 131,484 |
|                        | 督促件数 B | 11,661  | 11,222  | 11,232  | 11,535  | 10,855  |
|                        | 率 B/A  | 8.9%    | 8.5%    | 8.5%    | 8.8%    | 8.3%    |
| 特別<br>土地<br>保有<br>税    | 調定件数 A | -       | -       | -       | -       | -       |
|                        | 督促件数 B | -       | -       | -       | -       | -       |
|                        | 率 B/A  | -       | -       | -       | -       | -       |
| 軽自<br>動車<br>税          | 調定件数 A | 35,535  | 35,829  | 36,226  | 36,539  | 37,404  |
|                        | 督促件数 B | 4,934   | 5,091   | 4,312   | 4,149   | 4,102   |
|                        | 率 B/A  | 13.9%   | 14.2%   | 11.9%   | 11.4%   | 11.0%   |
| 合計                     | 調定件数 A | 244,988 | 245,974 | 245,306 | 240,946 | 242,778 |
|                        | 督促件数 B | 27,063  | 26,631  | 25,614  | 25,039  | 23,792  |
|                        | 率 B/A  | 11.0%   | 10.8%   | 10.4%   | 10.4%   | 9.8%    |



## 5. 滞納繰越分における滞納件数・金額の年度別推移

(単位:件、円、%)

| 年度<br>区分 | 平成23年度 |             | 平成24年度 |             | 平成25年度 |             | 平成26年度 |             | 平成27年度 |             |
|----------|--------|-------------|--------|-------------|--------|-------------|--------|-------------|--------|-------------|
|          | 件数     | 金額          | 件数     | 金額          | 件数     | 金額          | 件数     | 金額          | 件数     | 金額          |
| 個人市民税    | 3,094  | 181,768,175 | 2,820  | 164,486,840 | 2,635  | 159,508,190 | 2,150  | 135,606,385 | 1,922  | 119,220,819 |
| 法人市民税    | 101    | 7,828,316   | 82     | 7,129,816   | 81     | 7,200,466   | 69     | 5,512,489   | 74     | 5,807,064   |
| 固定資産税    | 2,195  | 208,708,452 | 1,995  | 185,410,550 | 1,817  | 159,779,830 | 1,613  | 151,991,215 | 1,503  | 152,852,954 |
| 軽自動車税    | 1,448  | 8,845,606   | 1,392  | 8,262,568   | 1,368  | 7,917,941   | 1,227  | 7,034,070   | 1,143  | 6,558,610   |
| 合計       | 6,838  | 407,150,549 | 6,289  | 365,289,774 | 5,901  | 334,406,427 | 5,059  | 300,144,159 | 4,642  | 284,439,447 |
| 対前年比     | 96.3   | 85.2        | 92.0   | 89.7        | 93.8   | 91.5        | 85.7   | 89.8        | 91.8   | 94.8        |

## 6. 不納欠損の件数・金額の年度別推移

(単位:件、円、%)

| 年度<br>区分 | 平成23年度 |            | 平成24年度 |            | 平成25年度 |            | 平成26年度 |            | 平成27年度 |            |
|----------|--------|------------|--------|------------|--------|------------|--------|------------|--------|------------|
|          | 件数     | 金額         | 件数     | 金額         | 件数     | 金額         | 件数     | 金額         | 件数     | 金額         |
| 個人市民税    | 362    | 9,922,723  | 408    | 15,715,620 | 418    | 18,780,012 | 462    | 19,320,223 | 1,016  | 15,671,262 |
| 法人市民税    | 15     | 1,086,400  | 18     | 1,174,808  | 13     | 616,766    | 23     | 2,088,035  | 10     | 734,844    |
| 固定資産税    | 437    | 57,340,454 | 340    | 23,548,410 | 360    | 36,748,746 | 287    | 21,088,239 | 726    | 9,716,255  |
| 軽自動車税    | 267    | 1,793,184  | 238    | 1,508,181  | 235    | 1,471,550  | 271    | 1,464,939  | 295    | 1,393,886  |
| 合計       | 1,081  | 70,142,761 | 1,004  | 41,947,019 | 1,026  | 57,617,074 | 1,043  | 43,961,436 | 2,047  | 27,516,247 |
| 対前年比     | 82.6   | 98.3       | 92.9   | 59.8       | 102.2  | 137.4      | 101.7  | 76.3       | 196.3  | 62.6       |

## 7. 不納欠損理由別の件数・金額の年度別推移

(単位:件、円)

| 年度<br>区分       | 平成23年度 |            | 平成24年度 |            | 平成25年度 |            | 平成26年度 |            | 平成27年度 |            |
|----------------|--------|------------|--------|------------|--------|------------|--------|------------|--------|------------|
|                | 件数     | 金額         | 件数     | 金額         | 件数     | 金額         | 件数     | 金額         | 件数     | 金額         |
| 法第15条<br>の7第4項 | 437    | 19,797,231 | 414    | 18,840,430 | 189    | 11,085,350 | 307    | 14,550,074 | 661    | 9,826,617  |
| 法第15条<br>の7第5項 | 123    | 34,888,659 | 45     | 6,706,646  | 141    | 23,279,552 | 91     | 11,783,861 | 114    | 2,656,689  |
| 法第18条<br>第1項   | 521    | 15,456,871 | 545    | 16,399,943 | 696    | 23,252,172 | 645    | 17,627,501 | 1,272  | 15,032,941 |
| 合計             | 1,081  | 70,142,761 | 1,004  | 41,947,019 | 1,026  | 57,617,074 | 1,043  | 43,961,436 | 2,047  | 27,516,247 |

※法…地方税法

## 8. 差押状況の年度別推移

(単位:件、円)

| 年度<br>区分 | 平成23年度 |             | 平成24年度 |             | 平成25年度 |             | 平成26年度 |             | 平成27年度 |             |
|----------|--------|-------------|--------|-------------|--------|-------------|--------|-------------|--------|-------------|
|          | 人員     | 税額          | 人員     | 税額          | 人員     | 税額          | 人員     | 税額          | 人員     | 税額          |
| 債権       | 238    | 165,126,395 | 446    | 115,711,745 | 347    | 231,113,605 | 562    | 143,090,235 | 326    | 100,962,312 |
| 電話加入権    | 0      | 0           | 0      | 0           | 0      | 0           | 0      | 0           | 0      | 0           |
| 動産・不動産   | 14     | 21,383,910  | 9      | 15,432,370  | 6      | 8,525,600   | 11     | 17,870,390  | 5      | 1,967,494   |
| 合計       | 252    | 186,510,305 | 455    | 131,144,115 | 353    | 239,639,205 | 573    | 160,960,625 | 331    | 102,929,806 |

## 9. 公売状況の年度別推移

(単位:件、円)

| 年度<br>区分 | 平成23年度 |      | 平成24年度 |   | 平成25年度 |   | 平成26年度 |   | 平成27年度 |   |
|----------|--------|------|--------|---|--------|---|--------|---|--------|---|
|          | 電話     | 公売回数 | 0      | 0 | 0      | 0 | 0      | 0 | 0      | 0 |
| 公売公告件数   |        | 0    | 0      | 0 | 0      | 0 | 0      | 0 | 0      |   |
| 売却決定     |        | 件数   | 0      | 0 | 0      | 0 | 0      | 0 | 0      |   |
|          |        | 配当金額 | 0      | 0 | 0      | 0 | 0      | 0 | 0      |   |
| 不動産      | 公売回数   | 0    | 0      | 0 | 0      | 0 | 0      | 0 |        |   |
|          | 公売公告件数 | 0    | 0      | 0 | 0      | 0 | 0      | 0 |        |   |
|          | 売却決定   | 件数   | 0      | 0 | 0      | 0 | 0      | 0 |        |   |
|          |        | 配当金額 | 0      | 0 | 0      | 0 | 0      | 0 |        |   |

## 10. 交付要求等の年度別推移

(単位:件、円)

| 年度<br>区分    | 平成23年度      | 平成24年度     | 平成25年度      | 平成26年度     | 平成27年度     |
|-------------|-------------|------------|-------------|------------|------------|
|             | 交付要求等<br>件数 | 95         | 84          | 75         | 96         |
| 交付要求等<br>金額 | 129,154,188 | 17,025,799 | 114,081,977 | 34,911,410 | 22,851,435 |

## 11. 配当等の年度別推移

(単位:件、円)

| 年度<br>区分 | 平成23年度     | 平成24年度    | 平成25年度    | 平成26年度    | 平成27年度    |
|----------|------------|-----------|-----------|-----------|-----------|
|          | 配当等件数      | 10        | 32        | 24        | 30        |
| 配当等金額    | 15,326,931 | 5,616,735 | 9,524,407 | 3,511,165 | 1,887,336 |

## 12. 還付状況の年度別推移

## (1) 歳出還付分

(単位:件、円)

| 年度<br>区分 | 平成23年度 |            | 平成24年度 |            | 平成25年度 |            | 平成26年度 |            | 平成27年度 |            |
|----------|--------|------------|--------|------------|--------|------------|--------|------------|--------|------------|
|          | 件数     | 金額         | 件数     | 金額         | 件数     | 金額         | 件数     | 金額         | 件数     | 金額         |
| 個人市府民税   | 260    | 10,229,968 | 284    | 13,098,181 | 324    | 15,895,527 | 366    | 11,637,040 | 182    | 11,832,543 |
| 法人市民税    | 116    | 20,507,300 | 127    | 76,644,400 | 141    | 25,048,062 | 101    | 49,130,900 | 91     | 32,703,500 |
| 固定資産税    | 25     | 1,718,400  | 35     | 6,819,720  | 32     | 2,881,700  | 56     | 1,574,700  | 51     | 6,758,800  |
| 軽自動車税    | 3      | 36,000     | 7      | 115,300    | 7      | 65,300     | 8      | 36,300     | 7      | 21,900     |
| 合計       | 404    | 32,491,668 | 453    | 96,677,601 | 504    | 43,890,589 | 531    | 62,378,940 | 331    | 51,316,743 |

## (2) 還付加算金

(単位:件、円)

| 年度<br>区分 | 平成23年度 |         | 平成24年度 |           | 平成25年度 |           | 平成26年度 |           | 平成27年度 |         |
|----------|--------|---------|--------|-----------|--------|-----------|--------|-----------|--------|---------|
|          | 件数     | 金額      | 件数     | 金額        | 件数     | 金額        | 件数     | 金額        | 件数     | 金額      |
| 還付加算金    | 64     | 689,000 | 67     | 2,103,900 | 485    | 4,260,800 | 124    | 1,303,500 | 64     | 679,900 |



## VII. その他



1. 税務機構等

平成28年4月1日現在

|           |               | ＜職員数：人＞      |     |     |
|-----------|---------------|--------------|-----|-----|
|           |               | (再任用・嘱託職員含む) |     |     |
|           |               | (男)          | (女) | (計) |
| 総務部<br>部長 | 税務課           |              |     |     |
|           | 課長            | 1            | 0   | 1   |
|           | 主幹            | 1            | 1   | 2   |
|           | 市民税係          | 4            | 7   | 11  |
|           | 資産税係          | 8            | 4   | 12  |
|           | 納税係           | 2            | 2   | 4   |
|           | 京都地方<br>税機構派遣 | 4            | 0   | 4   |
|           | 計             | 20           | 14  | 34  |
| 市民文化環境部   | 西支所 税務・納税係    |              |     |     |
|           | 税務・納税係        | 3            | 1   | 4   |
|           | 計             | 3            | 1   | 4   |

2. 事務分掌

| 課名  |        | 事務分掌   |
|-----|--------|--|
| 税務課 | 市民税係   | 1. 個人の市・府民税の賦課及び調定に関する事<br>2. 市民税の証明関係事務に関する事<br>3. 軽自動車税、法人市民税の賦課及び調定に関する事<br>4. 自動車の臨時運行許可に関する事<br>5. 固定資産評価審査委員会に関する事<br>6. 課の庶務に関する事 |
|     | 資産税係   | 1. 固定資産税(土地、家屋、償却資産)の賦課及び調定に関する事<br>2. 特別土地保有税に関する事<br>3. 固定資産課税台帳(土地、家屋、償却資産)の証明関係事務に関する事   |
|     | 納税係    | 1. 窓口事務(市税等の収納、納税証明の発行)に関する事<br>2. 市税等歳入の管理に関する事<br>3. 市税等の収納に係る企画立案に関する事<br>4. 地方税機構とのデータ連携に関する事<br>5. 市たばこ税の賦課及び調定に関する事                |
| 西支所 | 税務・納税係 | 1. 市民税の申告受付及び証明関係事務に関する事<br>2. 固定資産課税台帳の証明関係事務に関する事<br>3. 市税等及び税外徴収金の徴収及び収納整理等の事務に関する事<br>4. 自動車の臨時運行許可に関する事                             |

3. 平成28年度税率等一覧表

| 税目  |    | 区分 | 課税客体  | 納税義務者 | 賦課期日 | 課税標準                        | 申告期限   | 徴収方法・納期  |
|-----|----|----|---|-------|------|-----------------------------|--|--|
| 市民税 | 個人 |    | <ul style="list-style-type: none"> <li>・市内に住所を有する個人（均等割・所得割）</li> <li>・市内に住所を有しないが、事務所事業所又は家屋敷を有する個人（均等割）</li> </ul>  |       | 1月1日 | 前年中の所得金額                    | 市府民税申告書<br>所得税申告書<br>3月15日<br><br>給与支払報告書<br>1月末日<br><br>公的年金等<br>支払報告書<br>1月末日  | ◎普通徴収<br>1期 6月<br>2期 8月<br>3期 10月<br>4期 12月<br><br>◎特別徴収<br>6月～5月毎月<br><br>◎年金特別徴収<br>年金徴収 4月<br>年金徴収 6月<br>年金徴収 8月<br>年金徴収 10月<br>年金徴収 12月<br>年金徴収 2月 |
|     | 法人 |    | <ul style="list-style-type: none"> <li>・市内に事務所又は事業所を有する法人（均等割・法人税割）</li> <li>・市内に寮、宿泊所、クラブ、その他これらに類する施設を有する法人で、当該市内に事務所及び事業所を有しないもの（均等割）</li> <li>・市内に事務所又は事務所を有する公益法人や法人でない社団などのうち、収益事業を行なうもの（均等割・法人税割）</li> </ul> |       |      | 資本金等の金額及び市内従業員数<br><br>法人税額 | 申告納付<br>・一般の確定申告<br>事業年度終了の日の翌日から2ヶ月以内<br><br>・中間申告<br>事業年度開始の日から6月を経過した日から2ヶ月以内 |  |



| 税 率 等   |  |
|---|--|
| ・均等割  | 市民税 3,500円 府民税 2,100円                          |
| ・所得割  | 一律10%(市民税6% 府民税4%)                             |
| 《所得控除》  |  |
| ・雑損控除…下記イ・ロのいずれか多い金額<br>イ 実質損失額－(総所得金額等の合計額×10%)<br>ロ 実質損失額のうち災害関連支出金額－5万円                      | ・基礎控除……………33万円<br>・配偶者控除……………33万円<br>(老人 38万円) |
| ・医療費控除…下記の イーロ(最高200万円)<br>イ 支払医療費－補てん金等<br>ロ 10万円又は総所得金額等の合計額の5%の<br>いずれか少ない金額                 | ・配偶者特別控除……最高33万円<br>(配偶者控除と重複不可)               |
| ・社会保険料控除…全額   | ・扶養控除……………33万円<br>(特定 45万円、老人 38万円、同居老親 45万円)  |
| ・小規模企業共済等掛金控除…全額  | ・障害者控除…26万円<br>(特別障害者 30万円、同居特別障害者 53万円)       |
| ・生命保険料控除…最高 35,000円<br>(個人年金・介護医療保険料を含む場合 最高70,000円)  | ・寡婦(夫)控除…26万円<br>(特別寡婦 30万円)                   |
| ・地震保険料控除…最高 25,000円<br>(旧長期のみの場合 最高 10,000円)  | ・勤労学生控除…26万円                                   |
| ・事業専従者控除…下記イ・ロのいずれか少ない金額<br>イ (事業所得+不動産所得+山林所得)÷(事業専従者数+1)<br>ロ 配偶者である事業専従者は86万円、それ以外事業専従者は50万円 |  |
| ・均等割  |  |
| (資本等の金額)  | (従業員数)   |
| 9号 50億円超  | 50人超 3,600千円                                   |
| 8号 10億円超 ～ 50億円以下   | 50人超 2,100千円                                   |
| 7号 10億円超  | 50人以下 492千円                                    |
| 6号 1億円超 ～ 10億円以下  | 50人超 480千円                                     |
| 5号 1億円超 ～ 10億円以下  | 50人以下 192千円                                    |
| 4号 1千万円超 ～ 1億円以下  | 50人超 180千円                                     |
| 3号 1千万円超 ～ 1億円以下  | 50人以下 156千円                                    |
| 2号 1千万円以下   | 50人超 144千円                                     |
| 1号 1千万円以下   | 50人以下 60千円                                     |
| ・法人税割   | 12.1/100                                       |

3. 平成28年度税率等一覧表(つづき)

|         | 課税客体  | 納税義務者                           | 賦課期日                             | 課税標準                 | 申告期限  | 徴収方法・納期                                   |
|---------|---|---------------------------------|----------------------------------|----------------------|---|---|
| 固定資産税   | 固定資産<br>・土地<br>・家屋<br>・償却資産                     | 固定資産の所有者                        | 1月1日                             | 課税台帳に登録された固定資産の価格    |   | 普通徴収<br>1期 4月<br>2期 7月<br>3期 11月<br>4期 1月 |
| 交付金     | 国・地方公共団体所有の固定資産                                 | 国・地方公共団体                        | 交付金<br>前年3月31日                   | 算定標準額<br>国有財産台帳記載価格等 |   | 国・地方公共団体<br>6月30日                         |
| 軽自動車税   | ・原動機付自転車<br><br>・軽自動車及び小型特殊自動車<br><br>・2輪の小型自動車 | 軽自動車等の所有者                       | 4月1日                             |                      | 取得<br>取得の日から15日以内<br><br>・廃車<br>廃車の日から30日以内<br><br>・変更<br>変更の日から15日以内 | 普通徴収<br>5月31日                             |
| 市たばこ税   | 小売販売業者への売り渡しにかかる製造たばこ                           | 製造たばこの製造者<br>・特定販売業者<br>・卸売販売業者 |                                  | 本数                   | 申告納付 翌月末日   |   |
| 特別土地保有税 | 土地<br>※15年度より新規の課税は停止                           | 土地の取得者及び保有者                     | 保有<br>1月1日<br>取得<br>1月1日<br>7月1日 | 取得価格                 | 申告納付<br>保有 1月1日保有 5月31日<br>取得 1月1日前1年以内 2月末日<br>7月1日前1年以内 8月31日       |   |



4. 地方税制の推移

| 年度    |    | 平成7年度  | 平成8年度   |
|-------|----|--|---|
| 税目    |    |  |   |
| 市民税   | 個人 | <ul style="list-style-type: none"> <li>・定率による特別減税<br/>個人住民税所得割額15%相当額(限度額2万円)</li> <li>・所得割税率の適用区分の改正<br/>200万円以下 3%<br/>200万円超え 8%<br/>700万円超え 11%</li> <li>・基礎控除等の引上げ<br/>基礎控除 33万円<br/>配偶者控除一般 33万円<br/>" 老人 38万円<br/>配偶者特別控除(限度額) 33万円<br/>扶養控除一般 33万円<br/>特定扶養親族 41万円<br/>老人 " 38万円</li> <li>・配偶者控除又は扶養控除の適用対象者の所得限度額引上げ38万円(8年度適用)</li> <li>・白色事業専従者控除額引上げ<br/>配偶者 86万円 配偶者以外 50万円(8年度適用)</li> <li>・長期譲渡所得に係る税率等の改正(8年度適用)</li> <li>・給与所得控除額の引上げ(8年度適用)</li> </ul> | <ul style="list-style-type: none"> <li>・定率による特別減税<br/>個人住民税所得割額15%相当額(限度額2万円)</li> <li>・均等割の税率引き上げ(2,500円)</li> <li>・長期譲渡所得に係る税率等の改正(9年度適用)</li> <li>・優良住宅地の造成等のために土地等を譲渡した場合の長期譲渡所得に係る税率の改正(10年度適用)</li> <li>・肉用牛売却による課税特例期限の延長(13年度まで)</li> </ul> |
|       | 法人 |  |   |
| 固定資産税 |    | <ul style="list-style-type: none"> <li>・地価の下落に対応した臨時的な課税標準の特例措置の導入(8年度まで)</li> <li>・非課税等の整理合理化</li> </ul>  | <ul style="list-style-type: none"> <li>・地価の下落に対応した緊急・臨時的な課税標準の特例措置の導入</li> <li>・非課税等の整理合理化</li> </ul>   |
| その他   |    | <ul style="list-style-type: none"> <li>・都市計画税<br/>固定資産税と同様の措置</li> <li>・特別土地保有税<br/>非課税等の整理合理化</li> <li>・軽自動車税<br/>電気自動車に係る特例措置の廃止</li> <li>・地方消費税の創設に伴う、消費譲与税の廃止(9年度4月適用)</li> </ul>  | <ul style="list-style-type: none"> <li>・都市計画税<br/>固定資産税と同様の措置</li> <li>・特別土地保有税<br/>非課税等の整理合理化</li> </ul>   |

| 年度    |    | 平成9年度  | 平成10年度  |
|-------|----|--|---|
| 税目    |    |  |   |
| 市民税   | 個人 | <ul style="list-style-type: none"> <li>・適用課税所得金額 700万円を超える金額の所得割の税率改正(12%)<br/>(ただし退職所得については、平成10年1月1日以後に支払うべき退職手当に適用)</li> <li>・土地の譲渡等に係る課税事業所得等の金額に適用される税率改正(9%)</li> <li>・超短期所有土地の譲渡等に係る課税事業所得等の金額に適用される税率改正(12%)</li> <li>・課税短期譲渡所得金額に適用される税率改正(9%)</li> <li>・特別減税の廃止</li> </ul> | <ul style="list-style-type: none"> <li>・定額による特別減税<br/>納税者 17,000円 扶養親族一人につき 8,500円<br/>(住民税所得割の額を限度)</li> <li>・均等割及び所得割の制限税率の廃止</li> <li>・土地譲渡益課税の見直し<br/>(1)平成10年1月1日から平成12年12月31日までの間に長期所有土地等を譲渡した場合の課税の特例<br/>(2)平成10年1月1日から平成12年12月31日までの間の短期所有土地の譲渡については、分離課税を適用しない<br/>(3)超短期所有土地の譲渡等に係る分離課税は平成9年12月31日までの譲渡をもって廃止する</li> <li>・所得控除額の引上げ<br/>特定扶養控除 43万円(11年度適用)<br/>特別障害者控除 30万円(11年度適用)<br/>同居特別障害者控除 56万円(11年度適用)</li> <li>・均等割非課税限度額の引上げ<br/>35万円×(1+扶養数)+14万4千円…3級地<br/>(注) 扶養者を有する場合のみ加算額有り</li> <li>・所得割非課税限度額の引上げ<br/>35万円×(1+扶養数)+30万円<br/>(注) 扶養者を有する場合のみ加算額有り</li> </ul> |
|       | 法人 |  |   |
| 固定資産税 |    | <ul style="list-style-type: none"> <li>・評価替えに伴い、土地に係る税負担の調整措置(平成11年度まで)</li> <li>・非課税等の整理合理化</li> <li>・固定資産評価審査委員会規定の改正</li> </ul>   | <ul style="list-style-type: none"> <li>・税率に係る自治大臣への届出制度の廃止</li> <li>・固定資産課税台帳等の電磁的記録による備付け</li> <li>・非課税であった資産が新たに課税されることとなった場合の通知規定の創設</li> <li>・下落修正通知に代わる公示制度の創設(11年度分)</li> <li>・用途変更宅地等に係る税負担の調整措置(11年度分)</li> <li>・非課税措置等の整理合理化</li> </ul>  |
| その他   |    |  | <ul style="list-style-type: none"> <li>・都市計画税<br/>用途変更宅地等に係る税負担の調整措置(11年度分)<br/>非課税措置等の整理合理化</li> <li>・特別土地保有税<br/>(1)市街化区域内の土地で保有期間が10年を超えたものについて、課税対象から除外<br/>(2)地価下落に対応した課税標準額の簡易な修正</li> <li>・軽自動車税<br/>身体障害者等に対する減免対象範囲の拡大</li> <li>・その他<br/>秘密漏えいに関する罪の罰金額の引上げ(30万円)<br/>納税管理人制度の改正</li> </ul>  |

4 地方税制の推移(つづき)

| 年度    |    | 平成11年度  | 平成12年度   |
|-------|----|---|--|
| 税目    |    |   |  |
| 市民税   | 個人 | <ul style="list-style-type: none"> <li>定率による税額控除(恒久的減税)<br/>個人住民税所得割額の15%相当額(限度額4万円)</li> <li>所得割最高税率の引下げ<br/>700万円超え適用税率 10%</li> <li>所得控除額の引上げ<br/>特定扶養控除 45万円(12年度適用)</li> <li>所得割非課税限度額の引上げ<br/>35万円×(1+扶養数)+31万円<br/>(注)扶養者を有する場合のみ加算額有り</li> <li>土地譲渡益課税の見直し<br/>平成11年1月1日から平成12年12月31日までの間に長期所有土地等を譲渡した場合の課税の特例</li> <li>居住用財産の買換えの場合の譲渡損失の繰越控除制度の創設<br/>平成11年1月1日から平成12年12月31日までの間の一定の居住用財産の譲渡について適用</li> </ul> | <ul style="list-style-type: none"> <li>肉用牛の売却による事業所得に係る所得割の課税の特例期間の延長</li> <li>均等割非課税限度額の引上げ<br/>35万円×(1+扶養数)+15万2千円…3級地<br/>(注)扶養者を有する場合のみ加算額有り</li> <li>所得割非課税限度額の引上げ<br/>35万円×(1+扶養数)+32万円<br/>(注)扶養者を有する場合のみ加算額有り</li> <li>医療費控除額の対象となる医療費の範囲の拡大</li> <li>損害保険料控除の対象となる共済に係る契約の範囲の拡大</li> <li>特定中小会社が発行した株式譲渡所得等の課税の特例の創設</li> </ul> |
|       | 法人 |   |  |
| 固定資産税 |    | <ul style="list-style-type: none"> <li>固定資産税の価格等に係る審査申出制度の改正<br/>(1)審査申出期間の延長<br/>(2)審査申出に係る合理化<br/>(3)審査手続の整備<br/>(4)その他所要の規定の整備</li> <li>非課税措置等の整理合理化</li> </ul>  | <ul style="list-style-type: none"> <li>評価替えに伴い、土地に係る税負担調整措置を平成9年度評価替えに引き続き継続</li> <li>非課税措置等の整理合理化</li> </ul>  |
| その他   |    | <ul style="list-style-type: none"> <li>都市計画税<br/>非課税措置等の整理合理化</li> <li>特別土地保有税<br/>徴収猶予制度の拡充<br/>(1)認定要件等の緩和<br/>(2)住宅・宅地供給に資する土地に係る特例措置の創設<br/>(3)徴収猶予期間の延長措置の創設</li> <li>たばこ税<br/>千本につき 2,668円<br/>旧3級品千本につき 1,266円<br/>(平成11年5月1日以後の売渡等に適用)</li> <li>その他<br/>延滞金等の割合の見直し</li> </ul>  | <ul style="list-style-type: none"> <li>都市計画税<br/>固定資産税と同様の措置<br/>非課税措置等の整理合理化</li> <li>特別土地保有税<br/>非課税措置等の整理合理化</li> <li>軽自動車税<br/>非課税範囲の拡大(日本赤十字社)</li> <li>その他<br/>口座振替(申告納付・納入に係る)に係る納期限の特例措置</li> </ul>  |

| 年度    |    | 平成13年度  | 平成14年度  |
|-------|----|---|---|
| 税目    |    |   |   |
| 市民税   | 個人 | <ul style="list-style-type: none"> <li>土地譲渡益課税の特例適用期間の延長<br/>長期所有土地等を譲渡した場合の課税の特例<br/>(直近改正平成11年度＝譲渡益に対する税率<br/>一律4%)の平成16年度までの延長</li> <li>優良住宅地造成等土地譲渡益課税の特例適用期間の延長<br/>優良住宅地の造成等のために土地等を譲渡した場合<br/>の長期譲渡所得に係る課税の特例<br/>(譲渡益4千万円以下＝税率3.4%、4千万円超過＝<br/>税率4.0%)の平成16年度までの延長</li> <li>商品先物取引に係る雑所得等の課税の特例の創設<br/>総合課税から分離課税への移行<br/>4%課税(平成14年度～16年度適用)</li> <li>長期所有上場株式等譲渡益課税の特別控除の創設<br/>申告分離課税を選択した場合<br/>譲渡所得額から100万までを控除<br/>(平成14年度～16年度適用)</li> </ul> | <ul style="list-style-type: none"> <li>均等割非課税限度額の引上げ<br/>35万円×(1+扶養数)+19.2万円…3級地</li> <li>所得割非課税限度額の引上げ<br/>35万円×(1+扶養数)+36万円<br/>(注)所得割、均等割とも扶養者を有する場合のみ加算額有り</li> <li>土地等長期譲渡所得に係る段階税率の見直し<br/>課税長期譲渡所得金額が8千万円を超える部分の6%を<br/>廃止し、当該部分の税率を5.5%に引下げ</li> <li>長期所有上場株式等を譲渡した場合の譲渡所得に係る特別<br/>控除の適用期間の延長(直近改正＝平成13年度)<br/>平成14年度～平成18年度適用(さらに2年延長)</li> <li>上場株式等を譲渡した場合の譲渡所得に係る税率の引下げ<br/>税率3.4%に引下げ<br/>平成15年1月1日以後の譲渡に適用(恒久扱い)</li> <li>長期所有上場株式等を譲渡した場合の譲渡所得に係る税率<br/>の一定期間引下げ(前記税率引下げに対する追加措置)<br/>平成15年1月1日～平成17年12月31日の譲渡に適用<br/>(適用税率2%)</li> <li>前記暫定税率適用期間中の公開株式に係る特例適用の停止<br/>特例適用停止後の税率10%</li> <li>証券会社に特定口座を設ける投資家について住民税の申告を<br/>不要とする特例の創設</li> <li>過去一定期間内に生じた上場株式等の譲渡に係る損失金額を<br/>一定限度内で繰越控除を行うことを可能とする制度の創設<br/>平成15年1月1日以後の譲渡で前年3年間分対象株式<br/>譲渡所得等の額を限度として控除</li> </ul> |
|       | 法人 |   | <ul style="list-style-type: none"> <li>均等割…資本の金額又は出資金額と資本積立金額<br/>又は連結個別資本積立金額との合計額</li> <li>法人税割…連結申告法人の課税標準額を個別帰属<br/>法人税額とする等</li> </ul>   |
| 固定資産税 |    | <ul style="list-style-type: none"> <li>被災住宅用地に係る特例の創設<br/>平成12年1月2日以降の被災土地について引き続き<br/>住宅用地とみなす特例を被災後2年度分適用</li> <li>非課税措置等の整理合理化</li> </ul>  | <ul style="list-style-type: none"> <li>情報開示に係る改正<br/>(1)縦覧制度の改正<br/>(2)課税台帳の閲覧制度の法定化<br/>(3)課税台帳記載事項の証明制度の法定化<br/>(4)課税台帳に価格等を登録した旨の公示制度の創設<br/>(5)課税明細書の交付制度の法定化<br/>(6)宅地の標準的な価格の閲覧制度の法定化<br/>(7)固定資産の価格等の決定期限等の改正<br/>(8)固定資産評価審査委員会への審査申出期間の改正</li> <li>非課税措置等の整理合理化</li> </ul>   |
| その他   |    | <ul style="list-style-type: none"> <li>都市計画税<br/>固定資産税と同様の措置</li> </ul>   | <ul style="list-style-type: none"> <li>市府民税、固定資産税の前納報奨金に限度額(10万円)を設定</li> </ul>   |

4 地方税制の推移(つづき)

| 年度    |    | 平成15年度   |
|-------|----|--|
| 税目    |    |  |
| 市民税   | 個人 | <ul style="list-style-type: none"> <li>配偶者控除対象者上乗せ適用部分の配偶者特別控除の廃止</li> <li>所得割の納税義務者に係る配当割額または株式譲渡所得割額の控除及び控除の特例の創設</li> <li>長期所有特定上場株式等の譲渡所得から100万円を控除する特例の廃止</li> <li>長期所有上場株式等の譲渡所得等課税に係る暫定税率の特例を廃止し、新たに上場株式等の譲渡所得課税に優遇税率の特例を措置する改正</li> <li>特定口座内保管上場株式等の譲渡に係る所得計算の特例対象に、特定口座における発行日分取引を加える改正</li> <li>上場株式等取引特定口座に係る証券業者による取引報告書の提出義務の廃止</li> <li>特定中小会社の特定株式を上場等の日以後に譲渡した場合の譲渡所得等の特例課税の要件とされている譲渡期間を、上場等の日以後3年に延長</li> <li>商品先物取引の雑所得に係る課税の特例について、適用対象に有価証券先物取引等雑所得を加えた上、税率を引下げる改正</li> <li>所得割納税義務者の前年前3年以内の各年に生じた先物取引の差金等決済に係る損失金額について、当該取引の雑所得等金額を限度に控除する特例の創設</li> </ul> |
|       | 法人 | <ul style="list-style-type: none"> <li>法人である政党または政治団体について、収益事業を行わない場合に限り均等割を非課税とする改正</li> <li>中小企業者等に係る法人税割について、課税標準となる法人税額から試験研究費の一定割合を控除する改正</li> </ul>  |
| 固定資産税 |    | <ul style="list-style-type: none"> <li>地価下落認定土地について、修正基準による修正価格を課税標準とする改正</li> <li>平成15年度評価替えに際し、宅地及び農地等土地に係る負担調整措置を現行と同様の負担水準に応じて継続する措置</li> <li>著しい地価下落に対応した臨時的な税負担据え置き措置を変更する改正</li> <li>市街化区域農地に対し負担調整措置を適用する制度の創設</li> <li>負担調整措置を受ける土地の課税明細書に負担水準及び課税標準額を記載することとする制度の創設</li> <li>大規模償却資産の課税決定額に係る普通交付税額算出誤りの補正を行えることとする改正</li> <li>非課税措置等の整理合理化</li> </ul>   |
| その他   |    | <ul style="list-style-type: none"> <li>軽自動車税<br/>申告書及び報告書を省令様式に統一する改正</li> <li>たばこ税<br/>千本につき2,977円、旧3級品は千本につき1,412円とする改正(平成15年7月1日以後の売渡等に適用)<br/>平成15年7月1日前売渡し分所持業者に対する手持品課税の実施</li> <li>特別土地保有税<br/>当分の間、新たな課税を停止する措置の創設<br/>免除土地審議に係る審議会及び審議会付議要件を廃止する改正<br/>徴収猶予の継続及び納税義務の免除に係る特例措置の適用期間の延長</li> <li>都市計画税<br/>固定資産税と同様の措置<br/>非課税措置等の整理合理化</li> </ul>   |



| 年度    |   | 平成16年度   |
|-------|---|--|
| 税目    |   |  |
| 市民税   | 個人  | <ul style="list-style-type: none"> <li>・均等割非課税限度額の引下げ<br/>28万円×(1+扶養数)+17.6万円…3級地</li> <li>・所得割非課税限度額の引下げ<br/>35万円×(1+扶養数)+35万円<br/>(注)所得割・均等割とも扶養者を有する場合のみ加算額有り</li> <li>・均等割の納税義務を負う夫と生計同一の妻に対する均等割の非課税措置の廃止 (平成17年度から適用)<br/>(経過措置:平成17年度は1,500円)</li> <li>・均等割の標準税率の統一<br/>人口段階別の税率を改め、3,000円に統一</li> <li>・公的年金等控除における65歳以上の者に対する控除額と最低保障額の見直し (平成18年度から適用)<br/>定額控除100万円→50万円、最低保障額140万円→120万円</li> <li>・老年者控除の廃止 (平成18年度から適用)</li> <li>・土地譲渡益課税の見直し等<br/>(1)長期譲渡所得に係る100万円特別控除及び他の所得との損益通算の廃止、特例税率の引下げ<br/>(2)優良住宅地の造成等のために土地等を譲渡した場合の長期譲渡所得の特例税率の引下げ等<br/>(3)短期譲渡所得の、特例税率の引下げ ((1)~(3)平成17年度から適用)<br/>(4)短期譲渡所得が事業所得等に該当する場合の課税の特例の適用停止措置の期限を5年延長</li> <li>・居住用財産の譲渡損失の繰越控除 (平成17年度から適用)<br/>(1)特定居住用財産の買換えの場合の譲渡損失の繰越控除について、ローン残高を有する条件を除外し、適用期限を3年延長<br/>(2)特定居住用財産の譲渡損失に係る繰越控除の特例を創設(譲渡の適用期間:H16年~H18年)</li> <li>・金融証券税制の見直し等 (平成17年度から適用)<br/>(1)公募株式投資信託の譲渡所得について、上場株式等を譲渡した場合の特例の優遇税率(3%)を適用する。(平成17年度から適用)<br/>(2)非上場株式の譲渡益に対する税率の引下げ (平成17年度から適用)<br/>(3)特定中小会社の特定株式の譲渡所得等の課税の特例について、譲渡期間要件等の緩和<br/>(平成16年4月1日以後の譲渡から適用)</li> </ul> |
|       | 法人  | <ul style="list-style-type: none"> <li>・欠損金の繰越期間の延長(H13年4月以後に開始した事業年度に生じた欠損金から適用)</li> <li>・更正、決定等の期間制限の延長(H16年4月以後に法定納期限が到来するものから適用)</li> <li>・連結付加税廃止に伴い個別帰属法人税額の割り落とし措置を廃止</li> </ul>   |
| 固定資産税 | <ul style="list-style-type: none"> <li>・固定資産税及び都市計画税に係る条例減額制度の創設</li> <li>・固定資産税の制限税率の撤廃</li> <li>・家屋の附帯設備に係る課税関係の見直し</li> <li>・新築住宅等に係る固定資産税額の減額措置の縮減及び延長</li> <li>・郵便局で取扱うことができる事務に固定資産税課税台帳記載事項に係る証明書交付事務を追加</li> <li>・非課税措置等の整理合理化</li> </ul> |  |
| その他   | <ul style="list-style-type: none"> <li>・たばこ税<br/>交付金制度の創設</li> </ul>  |  |

## 4 地方税制の推移(つづき)

| 年度    |  | 平成17年度   |
|-------|--|--|
| 税目    |  |  |
| 市民税   | 個人   | <ul style="list-style-type: none"> <li>・年齢65歳以上の者に係る非課税措置の廃止(18年度適用)<br/>〔経過措置〕<br/>(平成17年1月1日現在65歳以上の者で、前年の合計所得が125万円以下のものに適用)<br/>18年度:住民税(均等割・所得割)の3分の2を減額<br/>19年度:住民税(均等割・所得割)の3分の1を減額(20年度から全額課税)</li> <li>・肉用牛の売却による事業所得に係る所得割の課税の特例の適用期間の延長(18年度→21年度)</li> <li>・公開株式に係る譲渡所得等の課税の特例の廃止(19年度適用)</li> <li>・特定口座で管理されていた株式の無価値化によるみなし譲渡損の特例の創設<br/>(17年4月1日以降に事実が発生する場合について適用)</li> <li>・エンジェル税制の適用期限を2年延長(19年3月31日まで)</li> <li>・住民税の定率減税の縮減(控除15%→7.5%、限度4万円→2万円、18年度適用)</li> <li>・給与支払報告書の提出対象者の範囲拡大(19年度適用)<br/>中途退職者分(支払金額30万円以下除く)についても提出を義務づける</li> <li>・都道府県が特例として行う個人住民税の徴収・滞納処分要件緩和<br/>実施期間の上限:3か月→1年、地域単位要件:あり→なし<br/>対象要件:滞納繰越分のみ→現年滞納分も併せて実施可</li> </ul> |
|       | 法人   | <ul style="list-style-type: none"> <li>・中小企業者等に対する人材投資(教育訓練)促進税制の創設<br/>法人税割の課税標準である法人税額について、17年4月1日から20年3月31日までの間に開始する事業年度に限り、教育訓練費に係る法人税額の控除後の額とする</li> </ul>  |
| 固定資産税 | <ul style="list-style-type: none"> <li>・被災住宅用地に係る特例措置の充実<br/>被災土地について、避難指示等が翌年度に及ぶときは、避難指示解除後3年度分に至るまで、みなし住宅用地特例が適用可能</li> </ul> |  |
| その他   | <ul style="list-style-type: none"> <li>・特別土地保有税の徴収猶予制度の見直し<br/>非課税土地と特例譲渡等について、現行の徴収猶予期間の終期到来後、原則延長期間を最大で10年間に制限</li> </ul>      |  |

| 年度    |  | 平成18年度  |
|-------|--|---|
| 税目    |  |   |
| 市民税   | 個人   | <ul style="list-style-type: none"> <li>・個人住民税所得割の10%比例税率化（平成19年度以降適用）<br/>市民税…6% 府民税…4%</li> <li>・個人住民税における調整控除（平成19年度以降適用）<br/>税源移譲における所得税と住民税の人的控除の差額に基因する負担増を調整するため、新たな控除を創設する。</li> <li>・所得税における住宅ローン控除に係る経過措置（平成20年度から平成28年度まで適用）<br/>税源移譲により当該控除の適用者について、税負担の変動が生じないよう、移譲前の所得税額において、控除できた額と同等の負担減となるよう、個人住民税の減額処置を講じる。</li> <li>・申告分離課税に係る所得割における道府県民税・市町村民税の税率割合を変更（平成19年度以降適用）</li> <li>・道府県民税株式等譲渡所得割及び配当割の市町村への交付率の見直し（平成20年度交付以降適用）</li> <li>・配当控除における道府県民税・市町村民税の控除割合の変更（平成20年度交付以降適用）</li> <li>・配当割又は株式等譲渡所得所得割額控除における道府県民税・市町村民税の控除割合の変更（平成20年度交付以降適用）</li> <li>・山林所得の五分五乗規定、平均課税の規定の廃止（平成19年度以降適用）</li> <li>・税源移譲時の年度間の所得の変動に係る経過措置（平成19年度のみ適用）</li> <li>・退職所得に係る特別徴収税額表の廃止（平成19年退職所得分以降適用）</li> <li>・定率減税の廃止<br/>平成18年度 7.5%(2万円を上限)、平成19年度 廃止</li> <li>・損害保険料控除を改組し地震保険料控除を創設（平成20年度以降適用）</li> <li>・均等割非課税限度額の引下げ<br/>28万円×(1+扶養数)+16.8万円…3級地</li> <li>・所得割非課税限度額の引下げ<br/>35万円×(1+扶養数)+32万円</li> </ul> |
|       | 法人   | <ul style="list-style-type: none"> <li>・均等割…法人税法に規定する資本等の額又は連結個別資本金等の額</li> </ul>   |
| 固定資産税 | <ul style="list-style-type: none"> <li>・宅地等 <ul style="list-style-type: none"> <li>①課税の公平及び制度の簡素化の観点から、負担水準が低い土地について、負担水準の均衡化を一層促進する措置を講ずる。<br/>(1)前年度課税標準額に当該年度の評価額(住宅用にあつては評価額×1/6又は1/3。以下同じ。)の5%を加えた額を課税標準額とする。</li> <li>(2)ただし、当該額が、商業地等にあつては評価額の60%、住宅用地にあつては評価額の80%を上回る場合には60%又は80%相当額とし、評価額の20%を下回る場合には20%相当額とする。</li> </ul> </li> <li>②商業地等について、地方公共団体の条例による減額措置を継続する。</li> <li>・農地(特定市街化区域農地を除く)<br/>一般農地及び一般市街化区域農地については、従来と同様の負担調整措置を講ずる。</li> <li>・著しい地価の下落に対応した臨時的な税負担の据置措置を廃止する。</li> <li>・住宅の耐震改修を行った住宅に係る固定資産税の減額措置の創設<br/>昭和57年1月1日以前から所在する住宅について、建築基準法に定める耐震基準に適合するよう改修工事(1戸当たりの工事費が30万円以上のものに限る)が行われた場合に、その住宅にかかる固定資産税が翌年度から一定期間減額される。</li> </ul> |   |
| その他   | <ul style="list-style-type: none"> <li>・軽自動車税<br/>制限税率を引き上げる。(標準税率の1.5倍)</li> <li>・市たばこ税<br/>平成18年7月1日以降の売渡し等分税率<br/>旧3級品以外 3,298円/1,000本<br/>旧3級品 1,564円/1,000本</li> <li>・市府民税、固定資産税の前納報奨金制度を廃止</li> </ul>  |   |

## 4 地方税制の推移(つづき)

| 年度    |    | 平成19年度  |
|-------|----|---|
| 税目    |    |   |
| 市民税   | 個人 | <ul style="list-style-type: none"> <li>・上場株式等の配当・譲渡益に係る軽減税率の適用期限の延長<br/>上場株式等の配当等に係る軽減税率(所得税7%、住民税3%)の特例(適用期限:平成20年3月31日)及び、上場株式等に係る譲渡所得等に係る軽減税率(所得税7%、住民税3%)の特例(適用期限:平成19年12月31日)について適用期限をそれぞれ1年間延長する。</li> <li>・特定中小会社の特定株式に係る譲渡所得等の課税の特例の対象となる株式の取得期間の延長<br/>特例の対象となる特定株式の取得期間を平成21年3月31日まで延長する。</li> <li>・居住用財産の買換え等の場合における譲渡損失の繰越控除等の適用期限の延長<br/>適用期限を3年延長し、平成21年12月31日までの譲渡について適用する。</li> <li>・特定居住用財産の譲渡損失の繰越控除等の適用期限の延長<br/>適用期限を3年延長し、平成21年12月31日までの譲渡について適用する。</li> </ul> |
|       | 法人 | <ul style="list-style-type: none"> <li>・信託法の改正に伴う所要の措置<br/>信託法の改正により、市町村内に事務所又は事業所を有する法人課税信託の引受けを行う個人は法人とみなし、法人税割額を課する。</li> </ul>  |
| 固定資産税 |    | <ul style="list-style-type: none"> <li>・住宅のバリアフリー改修に係る固定資産税の特例措置の創設<br/>高齢者、障害者等が居住する既存住宅について、一定のバリアフリー改修工事(補助金を除く自己負担が30万円以上のもの)を行った場合、翌年度分の固定資産税を100㎡分までを限度として3分の1を減額する。(平成22年度3月31日まで3年間)</li> <li>・固定資産税における鉄軌道用地の評価方法の変更を平成19年度に実施するため、所要の措置<br/>次回評価替年度である平成21年度を待たずに、平成19年度から実施するための、課税標準に関する規定の整備を行う。</li> </ul>  |
| その他   |    |   |

| 年度    |    | 平成20年度   |
|-------|----|--|
| 税目    |    |  |
| 市民税   | 個人 | <ul style="list-style-type: none"> <li>・寄附金税制の拡充               <ul style="list-style-type: none"> <li>(1) 所得税の寄附金控除の対象となる寄附金のうち、地方公共団体が条例により指定した寄附金を寄附金控除の対象とする制度を創設するとともに、控除方式を所得控除から税額控除に改め、控除対象寄附金の上限額の引き上げ及び適用下限額の引き下げを行う。                   <ul style="list-style-type: none"> <li>上限額 総所得金額等の25% → 総所得金額等の30%</li> <li>適用下限額 10万円 → 5千円</li> </ul> </li> <li>(2) 地方公共団体に対する寄附金のうち、適用下限額(5千円)を超える部分について、基本控除に加え、特例控除額として所得割の1割を限度として控除する。(ふるさと納税)</li> </ul> </li> <li>・上場株式等に係る譲渡所得等に対する課税の見直し               <ul style="list-style-type: none"> <li>上場株式等の譲渡所得に係る税率については、平成20年12月31日をもって軽減税率を廃止し、特例措置として、平成21年1月1日から平成22年12月31日までの間の上場株式等に係る譲渡所得のうち500万円以下の部分の税率については、軽減税率(所得税7%、住民税3%)を適用する。</li> </ul> </li> <li>・上場株式等の配当所得に対する課税の見直し               <ul style="list-style-type: none"> <li>(1) 上場株式等の配当等に係る税率については、平成20年12月31日をもって軽減税率を廃止し、特例措置として、平成21年1月1日から平成22年12月31日までの間に支払を受けるべき上場株式等に係る配当所得の金額のうち100万円以下の部分の税率については、軽減税率(所得税7%、住民税3%)を適用する。</li> <li>(2) 平成21年1月1日以後に支払を受けるべき上場株式等に係る配当所得について申告した場合、総合課税と申告分離課税のいずれかを選択できることとする。</li> <li>(3) 平成22年度分以降の個人住民税について、同一年中又は過去3年以内に生じた上場株式等に係る譲渡損失の金額と申告分離課税を選択した上場株式等に係る配当所得との間で損益通算を行うことを可能とする。(源泉徴収選択口座を活用した方式については、平成22年1月を目途として適用)</li> </ul> </li> <li>・公的年金からの特別徴収制度の導入(平成21年10月支給分から)               <ul style="list-style-type: none"> <li>公的年金受給者の納税の便宜や市町村における徴収の効率化を図る観点から、公的年金からの特別徴収を導入する。</li> </ul> </li> <li>・住宅ローン特別控除の申告書の提出期限に係る宥恕規定の整備               <ul style="list-style-type: none"> <li>住宅ローン特別税額控除について、納税通知書が送達された後に申告書が提出された場合においても、市町村長がやむを得ない理由があると認めるときは、税額控除を適用できることとする。</li> </ul> </li> <li>・肉用牛の売却による事業所得に係る課税の特例</li> <li>・特定中小会社が発行した株式に係る譲渡所得等の課税の特例の廃止</li> <li>・公益法人等に係る課税の特例</li> </ul> |
|       | 法人 |  |
| 固定資産税 |    | <ul style="list-style-type: none"> <li>・省エネ改修を行った住宅に係る固定資産税の減額措置の創設               <ul style="list-style-type: none"> <li>住宅の省エネ化を促進するため、既存の住宅において一定の省エネ改修工事を行った場合に、翌年度分の固定資産税の税額から3分の1を減額する。(120㎡分までに限る)</li> </ul> </li> <li>・新築住宅に係る固定資産税の減額措置の適用期限の延長               <ul style="list-style-type: none"> <li>新築住宅に係る固定資産税について、最初の3年度分(中高層耐火住宅は5年度分)、税額から2分の1を減額する措置の適用期限を2年延長する。</li> </ul> </li> <li>・「減価償却資産の耐用年数等に関する省令」が改正され、償却資産の機械及び装置を中心に、資産区分の見直し、耐用年数の変更が行われた。</li> </ul>  |
| その他   |    |  |

4. 地方税制の推移(つづき)

| 年度    |   | 平成21年度  |
|-------|---|---|
| 税目    |   |   |
| 市民税   | 個人  | <ul style="list-style-type: none"> <li>・住宅借入金等特別税額控除の創設<br/>個人住民税所得割の納税義務者が住宅の取得等をして平成11年から平成18年まで又は平成21年から平成25年までの間に居住の用に供した場合、前年分の所得税に係る住宅借入金等特別税額控除額から前年分の所得税の額(住宅借入金等特別税額控除等の税額控除の適用があった場合には、その適用がなかったものとして計算した額)を控除した金額に相当する金額(所得税の課税総所得金額等の合計額の100分の5に相当する金額(当該金額が97,500円を超える場合には、97,500円)を限度とする。)を、所得割の額から控除する。</li> <li>・短期所有土地の譲渡等をした場合の事業所得等の課税の特例(重課措置)の適用停止措置の延長<br/>土地の譲渡等に係る事業所得等に係る課税の特例の適用停止措置の期限を平成25年12月31日まで延長する。</li> <li>・特定の土地等の長期譲渡所得に係る特別控除の創設<br/>個人が、平成21年1月1日から平成22年12月31日までの間に取得(特別の関係がある者からの取得並びに相続、遺贈、贈与及び交換によるものその他一定のものを除く)をした国内にある土地等で、その年1月1日において所有期間が5年を超えるものの譲渡をした場合には、当該土地等に係る長期譲渡所得の金額から1,000万円(当該長期譲渡所得の金額が1,000万円に満たない場合には、当該長期譲渡所得の金額)を控除するものとする。</li> <li>・優良住宅地の造成等のために土地等を譲渡した場合の長期譲渡所得の課税の特例の延長<br/>優良住宅地の造成等のために土地等を譲渡した場合の長期譲渡所得に係る課税の特例の適用期限を平成26年度まで延長する。</li> <li>・上場株式等の配当所得及び譲渡所得等に係る課税の見直し<br/>平成21年1月1日から平成22年12月31日までの間の上場株式等の配当所得及び譲渡所得等に対する税率を3%軽減税率(道府県税1.2%、市町村民税1.8%)とする。</li> <li>・上場株式等の配当等に係る特別徴収税率の特例の延長<br/>平成21年1月1日から平成22年12月31日までの間に個人に対して支払う上場株式等に係る配当割の3%軽減税率の特例を1年延長する。</li> <li>・源泉徴収選択口座における特別徴収税率の特例の延長<br/>平成21年1月1日から平成22年12月31日までの間の源泉徴収選択口座における株式譲渡所得割等の3%軽減税率の特例を1年延長する。</li> <li>・特定管理株式が価値を失った場合の株式等に係る譲渡所得等の課税の特例の拡充<br/>特定管理株式が価値を失った場合の株式等に係る譲渡所得等の課税の特例の適用対象に、平成21年1月4日において特定管理株式であった株式で同年1月5日に特定管理口座から払い出されたもののうち、同日以後に当該株式と同一銘柄の株式を売買していないことが証明されたものを追加する。</li> <li>・先物取引に係る雑所得等の課税の特例の拡充<br/>先物取引に係る雑所得等の課税の特例の対象に、平成22年1月1日以後に行う金融商品取引法第2条第1項第19号に掲げる有価証券で金融商品取引所に上場されているもの(カバードワラント)に表示される権利の行使若しくは放棄又は当該有価証券の一定の譲渡による事業所得、譲渡所得及び雑所得を追加する。</li> </ul> |
|       | 法人  | <ul style="list-style-type: none"> <li>・仮想経理に係る控除・還付制度の拡充(平成21年4月1日以後適用)</li> <li>・間接外国税額控除制度の廃止(平成21年4月1日以後に開始する事業年度において適用)</li> </ul>   |
| 固定資産税 | <ul style="list-style-type: none"> <li>・長期優良住宅に係る固定資産税の減額措置の施行<br/>平成20年度税制改正により、認定長期優良住宅に係る固定資産税について、最初の5年度分(中高層耐火住宅等は7年度分)、税額から2分の1を減額する制度が創設され、平成21年6月4日から平成22年3月31日までに新築された住宅に適用される。</li> <li>・社会医療法人が救急医療等確保事業の用に供する固定資産に係る非課税措置の創設(平成22年度課税から適用)</li> <li>・宅地等に係る固定資産税の負担調整措置の延長<br/>負担水準が一定割合未満の宅地等については、前年度課税標準額に評価額の5%を加算し、負担水準が一定割合以上の宅地等については、前年度課税標準額を引き下げ又は据置とする。(平成21年度から平成23年度まで適用)</li> </ul> |   |
| その他   |   |   |

| 年度    |  | 平成22年度  |
|-------|--|---|
| 税目    |  |   |
| 市民税   | 個人   | <ul style="list-style-type: none"> <li>・諸控除の見直し               <ul style="list-style-type: none"> <li>(1)16歳未満の年少扶養親族に係る扶養控除を廃止する。特定扶養親族のうち、年齢16歳以上19歳未満の者に係る扶養親族の上乗せ部分(12万円)を廃止し、扶養控除の額を33万円とする。</li> <li>(2)同居特別障害者加算の特例の改組<br/>扶養親族又は控除対象配偶者が同居の特別障害者である場合において、扶養控除又は配偶者控除の額に23万円を加算する措置(同居特別障害者加算の特例措置)について、年少扶養親族に係る扶養控除の廃止に伴い、特別障害者控除の額に23万円を加算する措置に改める。【平成24年度分以後から適用】</li> </ul> </li> <li>・諸控除の見直しに伴う所要の措置<br/>個人住民税の非課税限度額制度等に活用するため、扶養控除見直し後も市町村が扶養親族に関する事項を把握できるようにし、現行の調整控除についても、年少扶養親族に係る扶養控除の廃止等に伴う所要の措置が講じられた。扶養控除の見直しに伴い、給与支払報告書及び公的年金等支払報告書についてその記載事項及び様式の見直しが行われた。【平成24年度分以後から適用】</li> <li>・非課税口座内の少額上場株式等に係る配当所得及び譲渡所得等の非課税措置の創設<br/>個人の株式市場への参加を促進する観点から、平成24年から実施される上場株式等に係る税率の20%本則税率化にあわせて、平成24年から平成26年までの間に金融商品取引業者等の営業所の長を経由して税務署長に届け出た口座(以下非課税口座という)内の上場株式等の配当所得及び譲渡所得については、当該非課税口座を開設した日の属する年の1月1日から10年以内に限り、非課税とする。</li> <li>・生命保険料控除の見直し<br/>生命保険料控除を改組し、次の①、②による各保険料控除の合計適用限度額を7万円とする。<br/>①平成24年1月1日以後に締結した保険契約等(新契約)に係る生命保険料控除<br/>新たに介護医療保険料控除を設け、一般生命保険料控除、介護医療保険料控除、個人年金保険料控除のそれぞれの適用限度額を2.8万円とする。<br/>②平成23年12月31日以前に締結した保険契約等(旧契約)に係る生命保険料控除<br/>従前と同様の一般生命保険料控除、個人年金保険料控除(それぞれの適用限度額3.5万円)を適用する。<br/>【平成25年度分以後から適用】</li> <li>・65歳未満の者の公的年金等所得に係る所得割の徴収方法の見直し<br/>個人住民税の公的年金からの特別徴収制度の対象とならない65歳未満の公的年金等に係る所得を有する給与所得者について、公的年金等に係る所得に係る所得割額を、給与所得に係る所得割額及び均等割額の合算額に加算して給与から特別徴収の方法により徴収することができることとする。【平成22年度から適用】</li> <li>・上場会社等の自己の株式の公開買付けの場合のみなし配当課税の特例の廃止<br/>上場会社等の自己の株式の公開買付けの場合のみなし配当課税の特例について、平成22年12月31日まで適用する措置を講じた上、廃止する。</li> <li>・居住用財産の買換え等の場合の譲渡損失の繰越控除等の適用期限の延長<br/>居住用財産の買換え等の場合の譲渡損失の損益通算及び繰越控除の適用期限を2年延長する。</li> <li>・特定居住用財産の譲渡損失の繰越控除等の適用期限の延長<br/>特定居住用財産の譲渡損失の損益通算及び繰越控除の適用期限を2年延長する。</li> </ul> |
|       | 法人   | <ul style="list-style-type: none"> <li>・法人住民税等に係る還付加算金の起算日について、法人税の決定を受けて法人住民税等の期限後申告を行い、その後減額更正を受けた場合について、当該期限後申告に係る納付の日の翌日から還付加算金を計算するよう、所要の措置が講じられた。</li> <li>・完全支配関係がある法人の間の取引に係る税制及び資本に係る取引等に係る税制について、所要の措置が講じられた。</li> </ul>  |
| 固定資産税 | <ul style="list-style-type: none"> <li>・新築住宅に係る固定資産税の減額措置の適用期限の延長<br/>新築住宅に係る固定資産税について、120㎡までについて最初の3年度分(中高層耐火住宅は5年度分)、税額から2分の1を減額する措置の適用期限を2年延長する。</li> <li>・長期優良住宅に係る固定資産税の減額措置の適用期限の延長<br/>認定長期優良住宅に係る固定資産税について、120㎡までについて最初の5年度分(中高層耐火住宅等は7年度分)、税額から2分の1を減額する措置の適用期限を2年延長する。</li> <li>・省エネ改修を行った住宅に係る固定資産税の減額措置の適用期限の延長<br/>住宅の省エネ化を促進するため、既存の住宅において一定の省エネ改修工事を行った場合に、翌年度分の固定資産税を120㎡分までを限度として3分の1を減額する措置の適用期限を3年延長する。</li> <li>・住宅のバリアフリー改修に係る固定資産税の特例措置の適用期限の延長<br/>高齢者、障害者等が居住する既存住宅について、一定のバリアフリー改修工事(補助金等を除く自己負担が30万円以上のもの)を行った場合、翌年度分の固定資産税を100㎡分までを限度として3分の1を減額する措置の適用期限を3年延長する。</li> <li>・公害防止用設備に係る固定資産税の課税標準の特例措置について、見直し(廃止・率縮減等)を行ったうえでその適用期限を2年延長する。</li> </ul> |   |
| その他   | <ul style="list-style-type: none"> <li>・市たばこ税<br/>平成22年10月1日以降の売渡し等分税率<br/>旧3級品以外 4,618円/1,000本<br/>旧3級品 2,190円/1,000本</li> </ul>  |   |

4. 地方税制の推移(つづき)

| 年度    |  | 平成23年度   |
|-------|--|--|
| 税目    |  |  |
| 市民税   | 個人   | <ul style="list-style-type: none"> <li>・寄附金税制に関する措置<br/>寄附金税額控除の適用下限を2,000円(現行5,000円)に引き下げる。【平成24年度分以後から適用】</li> <li>・肉用牛の売却による事業所得に係る所得割の課税の特例に関する措置<br/>肉用牛の売却による事業所得に係る所得割の課税の特例について、免税対象飼育牛の売却頭数が年間1,500頭(現行2,000頭)を超える場合にはその超える部分の所得について免税対象から除外する見直しを行ったうえ、その適用期限を平成27年度まで延長する。</li> <li>・罰則の見直し<br/>(1) 税務職員の守秘義務違反に対する罰則について所要の措置を講ずる。<br/>(2) 秩序犯に係る法定刑の引き上げ等を行う。<br/>(3) 脱税犯に対する罰則について、所要の措置を講ずる。</li> <li>・上場株式等の配当所得及び譲渡所得等に係る課税の特例の延長<br/>平成21年1月1日から平成23年12月31日までの間の上場株式等の配当所得及び譲渡所得等に対する3%軽減税率(府民税1.2%、市民税1.8%)の特例を2年延長する。</li> <li>・上場株式等の配当等に係る特別徴収税率の特例の延長<br/>平成21年1月1日から平成23年12月31日までの間に個人に対して支払う上場株式等の配当等に係る配当割の3%軽減税率の特例を2年延長する。</li> <li>・源泉徴収選択口座における特別徴収税率の特例の延長<br/>平成21年1月1日から平成23年12月31日までの間の源泉徴収選択口座における株式等譲渡所得割の3%軽減税率の特例を2年延長する。</li> <li>・非課税口座内上場株式等の譲渡に係る所得計算の特例の施行日の延長<br/>非課税口座内上場株式等の譲渡に係る所得計算の特例について、施行日を2年延長し、平成27年1月1日とする。</li> </ul> <p>【震災関係】</p> <ul style="list-style-type: none"> <li>・東日本大震災によりその者の有する資産について受けた損失の金額の特例措置<br/>(1) 東日本大震災によりその者の有する資産について受けた損失の金額については、納税義務者の選択により、平成22年において生じた損失の金額として、平成23年度以後の年度分の府民税および市民税の雑損控除額の控除及び雑損失の金額の控除の特例を適用することができる。</li> <li>(2) 雑損控除額の控除を適用して総所得金額から控除しても控除しきれない金額についての繰越期間を3年から5年に延長する。</li> <li>・東日本大震災による住宅借入金等特別税額控除の特例措置<br/>住宅借入金等特別税額控除の適用を受けていた住宅が、東日本大震災により居住の用に供することができなくなった場合においても、控除対象期間の残りの期間について、引き続き住宅借入金等特別税額控除を適用することができる。</li> </ul> |
|       | 法人   | <ul style="list-style-type: none"> <li>・法人税割の課税標準である法人税額についての措置<br/>(1) 法人税割の課税標準である法人税額について、国際戦略総合特別区域において機械等を取引した場合の法人税額の特別控除の適用を受ける前の額とする措置を講ずる。</li> <li>(2) 法人税割の課税標準である法人税額について、平成23年4月1日から平成26年3月31日までの間に開始する各事業年度に限り、中小企業者等の雇用者の数が増加した場合の法人税額の特別控除の適用を受けた額とする特例措置を講ずる。</li> </ul>  |
| 固定資産税 | <ul style="list-style-type: none"> <li>・税負担軽減措置等の見直し</li> </ul> <p>【震災関係】</p> <ul style="list-style-type: none"> <li>・津波により甚大な被害を受けた区域内の土地及び家屋に対する平成23年度分の課税免除<br/>津波により甚大な被害を受けた区域として市町村長が指定する区域内に所在する土地及び家屋について、平成23年度分の課税を免除する。</li> <li>・被災住宅用地の特例<br/>大震災による災害により滅失・損壊した住宅(被災住宅)の敷地の用に供されていた土地(被災住宅用地)を被災後10年度分については、当該土地を住宅用地とみなす。</li> <li>・被災代替住宅用地の特例<br/>被災住宅用地の所有者等が当該被災住宅用地に代わる土地(被災代替土地)を平成33年3月31日までの間に取得した場合には、当該被災代替土地のうち被災住宅用地に相当する分について、取得後3年度分、当該土地を住宅用地とみなす。</li> <li>・被災代替家屋の特例<br/>大震災による災害により滅失・損壊した家屋(被災家屋)の所有者等が当該被災家屋に代わる家屋(被災代替家屋)を平成33年3月31日までの間に取得し、又は改築した場合には、当該被災代替家屋に係る税額のうち当該被災家屋の床面積相当分について、4年度分2分の1、その後の2年度分3分の1を減額する。</li> <li>・被災代替償却資産の特例<br/>大震災による災害により滅失・損壊した償却資産の所有者等が当該償却資産に代わる償却資産を平成28年3月31日までの間に、被災地域において取得し、又は改良した場合には、課税標準を4年度分2分の1とする。</li> </ul> |  |
| その他   | <p>【震災関係】</p> <ul style="list-style-type: none"> <li>・被災代替自動車に係る軽自動車税の非課税<br/>東日本大震災により滅失・損壊した軽自動車に代わる自動車(被災代替自動車)に係る平成23年度から平成25年度までの各年度分の軽自動車税を非課税とする。</li> </ul>  |  |



| 年度    |     | 平成24年度  |
|-------|-----|---|
| 税目    |     |   |
| 市民税   | 個人  | <p>○退職所得に係る個人住民税の10%税額控除の廃止<br/>平成25年から、退職所得の分離課税に係る所得割について、その所得割の額からその10分の1に相当する金額を控除する措置を廃止する。</p> <p>○年金所得者の寡婦(寡夫)控除に係る申告手続きの簡素化<br/>公的年金所得等に係る所得以外の所得を有しなかった者が寡婦(寡夫)控除を受けようとする場合の申告書の提出を不要とする。</p> <p>○給与支払報告書等の電子的提出の義務化<br/>給与支払報告書又は公的年金等支払報告書を提出する場合において、当該源泉徴収票に記載すべきものとされる事項を電子情報処理組織を使用して送付する方法又は光ディスク等を提出する方法によらなければならない者は、当該報告書に記載すべきものとされる事項を電子情報処理組織を使用して送付する方法または光ディスク等を提出する方法のいずれかにより市町村長に提出しなければならない。</p> <p>○「東日本大震災からの復興に関し地方公共団体が実施する防災のための施策に必要な財源の確保に係る地方税の臨時特例に関する法律」の制定<br/>東日本大震災からの復興を図ることを目的として、平成23年度から27年度までの間に実施する施策のうち、緊急に地方公共団体が実施する防災のための施策に要する費用の財源を確保するため、臨時の措置として個人住民税の均等割の標準税率について、平成26年度から平成35年度までの各年度分限り、個人の道府県民税均等割を標準税率(旧1,000円)に500円を加算した額とし、個人の市町村民税均等割については、標準税率(旧3,000円)に500円を加算した額とする。</p> <p>○東日本大震災によりその者の有する資産について受けた損失の金額の特例措置<br/>・居住用財産の買換えの特例等について、東日本大震災により居住用家屋が滅失した場合には、一定の要件の下、その居住用家屋の敷地に係る譲渡期限を東日本大震災があった日から同日以降7年(改正前3年)を経過する日の属する年の12月31日まで延長する。<br/>・居住用財産の買換えの特例等について、東日本大震災のため、その買換え資産等を予定期間内に取得等を行うことが困難となった場合には、一定の要件のもと、その予定期間を2年の範囲内で延長する。</p> <p>○東日本大震災による住宅借入金等特別税額控除の特例措置<br/>東日本大震災により、自己の居住用家屋が滅失等をし居住の用に供することができなくなった納税義務者が住宅の再取得又は増改築等をした場合において、所得税における東日本大震災に係る特例措置の適用を受けたときは、現行の個人の道府県民税及び市町村民税の住宅借入金等特別税額控除の対象とする。</p> <p>○雑損控除等に係る災害関連支出の対象期間の延長の特例<br/>雑損控除等の適用対象となる災害に関連する支出について、大規模な災害の場合その他やむを得ない事情がある場合に災害のやんだ日から1年超3年以内に支出する費用を追加する。</p> |
|       | 法人  | <p>○欠損金の繰越控除制度の見直し<br/>欠損金の繰越控除制度等に関する国税における諸制度の取扱いを踏まえ、所要の措置を講ずることとした。</p> <p>○道府県民税法人税割額からの道府県民税利子割額の控除に係る申告の義務化<br/>道府県民税利子割額を道府県民税法人税割額から控除することについて、当該法人税割額に係る申告書又は更正請求書に控除額等を記載した書類の添付がある場合に限り適用する。</p>  |
| 固定資産税 |     | <p>○固定資産税の負担調整措置<br/>・商業地等<br/>商業地等については、平成24年度から平成26年度まで、従来と同様の負担調整措置を継続する。<br/>・住宅用地<br/>住宅用地については、措置特例を廃止する。ただし、平成25年度までは負担水準が90%以上の住宅用地については、前年度の課税標準額を据え置く。<br/>負担水準が90%未満の住宅用地については、前年度の課税標準額が当該年度の評価額に住宅用地特例割合(6分の1または3分の1)を乗じて得た額(以下「本則課税標準額」という。)以下の住宅用地については、前年度の課税標準額に本則課税標準額の5%を加えた額を課税標準額とする。ただし、その額が、本則課税標準額を上回る場合には本則課税標準額とし、本則課税標準額の20%を下回る場合には20%相当額とする。</p> <p>・農地<br/>一般農地、一般市街化区域農地については、平成24年度から平成26年度まで従来と同様の負担調整率を継続する。<br/>・新築住宅に係る固定資産税の減額措置を2年延長。</p> <p>○土地に係る下落修正措置<br/>措置年度において地価が下落している場合に簡易な方法により価格の下落修正ができる特例措置を平成平成25年度及び平成26年度も継続する。</p> <p>○税負担軽減措置等の拡充<br/>・外国貿易船及び国際船舶に係る課税標準の特例措置の見直し及び延長 など</p> <p>○税負担軽減措置等の延長・整理合理化<br/>・下水道除害施設に係る課税標準の特例措置の見直し及び延長(わがまち特例)<br/>・特定都市河川流域における雨水貯留浸透施設に係る課税標準の特例措置の見直し及び延長(わがまち特例) など</p>  |
|       | その他 | <p>○市たばこ税<br/>平成25年4月1日以降の売渡し等分税率<br/>旧3級品以外 5,262円/1,000本<br/>旧3級品 2,495円/1,000本</p>   |

## 4. 地方税制の推移(つづき)

| 年度    |  | 平成25年度   |
|-------|--|--|
| 税目    |  |  |
| 市民税   | 個人   | <p>○住宅借入金等特別税額控除の適用期限の延長及び控除限度額の拡充【施行期日：平成27年1月1日】<br/>個人住民税の住宅借入金等特別税額控除について、適用期限を居住年が平成29年12月31日であるものまで延長するとともに、所得割の納税義務者が住宅の取得等をして平成26年4月から平成29年12月までの間に居住し、かつ、当該住宅の取得等に係る対価の消費税率が8%及び10%となる場合に、控除限度額を所得税の課税総所得金額等の100分の7に相当する金額(上限136,500円)まで引き上げる。</p> <p>○公的年金からの特別徴収制度の見直し【施行期日：平成28年10月1日】<br/>・特別徴収対象者が賦課期日後に市町村の区域外に転出した場合においても、特別徴収を継続する。<br/>・年金所得に係る仮特別徴収税額を、前年度分の個人住民税のうち前々年中の公的年金等の所得に係る住民税額の2分の1に相当する額とする。</p> <p>○地方公共団体への寄附金(ふるさと寄附金)制度の見直し【施行期日：平成26年1月1日】<br/>地方公共団体に対する寄附金に係る個人住民税の寄附金税額控除について、平成26年度から平成50年度までの各年度に限り、特例控除額の算定に用いる所得税の税率に、当該所得税率に復興特別所得税率(100分の2.1)を乗じて得た率を加算する措置が講じられた。</p> <p>○東日本大震災に係る被災居住用財産の敷地に係る譲渡期限の延長の特例等【施行期日：平成26年1月1日】<br/>東日本大震災により居住用家屋が滅失等をして居住の用に供することができなくなった者の相続人が、当該家屋の敷地の用に供されていた土地等を譲渡した場合には、相続人は、当該家屋を被相続人が取得をした日から所有していたものとみなして、居住用財産を譲渡した場合の長期譲渡所得の課税の特例等の適用を受けることができる。</p> <p>○東日本大震災により居住用家屋が滅失等した場合の住宅借入金等特別税額控除の特例【施行期日：平成26年1月1日】<br/>東日本大震災により居住用家屋が滅失等をして居住の用に供することができなくなった納税義務者が住宅の再取得等をして平成26年4月から平成29年12月までの間に居住の用に供した場合、個人住民税の住宅借入金等特別税額控除の控除限度額を所得税の課税総所得金額等の100分の7に相当する金額(上限136,500円)とする。</p> <p>○金融所得課税の一体化等【施行期日：平成29年1月1日】<br/>・平成28年1月1日以後に納税義務者が支払いを受けるべき一定の特定公社債等の利子等について納税義務者が申告した場合には、所得割の課税対象とし、税率5%(市民税3%・府民税2%)の分離課税とする。<br/>・上場株式等の譲渡損失及び配当所得の損益通算の特例の対象に、特定公社債等の利子所得等及び譲渡所得等を加え、これらの所得間並びに上場株式等の配当所得(申告分離課税を選択したものに限り。)及び譲渡所得等との損益通算を可能とする。<br/>・株式等に係る譲渡所得等の分離課税について、上場株式等に係る譲渡所得等と非上場株式等に係る譲渡所得等を別々の分離課税制度とした上で、特定公社債等及び上場株式等に係る譲渡所得等の分離課税並びに一般公社債等及び非上場株式等に係る譲渡所得等の分離課税に改組する。</p> |
|       | 法人   | <p>○法人税割額から利子割額を控除する制度等の廃止<br/>平成28年1月1日以後に支払いを受けるべき利子等に係る利子割の納税義務者について、利子等の支払を受ける法人を除外し、利子等の支払いを受ける個人に限定する。</p>   |
| 固定資産税 | <p>○税負担軽減措置<br/>・耐震改修を行った住宅に係る固定資産税の減額措置の拡充<br/>耐震改修が行われた住宅に係る固定資産税の減額措置について、その対象となる住宅のうち当該耐震改修が完了する直前に建築物の耐震改修の促進に関する法律に掲げる通行障害既存耐震不適格建築物であったものに係る減額を当該耐震改修が完了した年の翌年度から2年度分とするるとともに、その対象となる耐震改修に要した費用の要件を50万円超とすることとする。<br/>証明書の発行主体に住宅瑕疵担保責任保険法人を追加。<br/>・日本郵便株式会社が所有する一定の固定資産に係る固定資産税等の課税標準の特例措置の軽減及び延長<br/>郵政民営化に伴い合併前の郵便事業株式会社及び郵便局株式会社が日本郵政公社から承継し、かつ、日本郵便株式会社が所有する一部固有資産に係る固定資産税の課税標準を3/5とした上、その適用期限を平成27年度分まで延長する。<br/>・省エネ改修を行った住宅に係る固定資産税の減額措置の適用期限の延長<br/>外壁、窓等を通して熱の損失の防止に資する一定の改修工事が行われた住宅に係る固定資産税の減額措置について、その対象となる改修工事に要した費用の要件を50万円超とした上、その対象資産の改修期限を平成28年3月31日まで延長する。<br/>・住宅のバリアフリー改修に係る固定資産税の減額措置の適用期限の延長<br/>高齢者等の居住の安全性及び高齢者等に対する介助の容易性の向上に資する一定の改修工事が行われた住宅に係る固定資産税の減額措置について、その対象となる改修工事に要した費用の要件を50万円超とした上、その対象資産の改修期限を平成28年3月31日まで延長する。</p> |  |
| その他   | <p>○延滞金、還付加算金の利率の引き下げ【施行期日：平成26年1月1日】<br/>・延滞金 14.6% → 見込み9.3%(納期限後1カ月以内 4.3% → 見込み3.0%)<br/>・還付加算金 4.3% → 2.0%</p>  |  |

| 年度    |    | 平成26年度  |
|-------|----|---|
| 税目    |    |   |
| 市民税   | 個人 | <p>○給与所得控除にかかる特定支出控除の見直し【施行期日:平成29年1月1日】<br/>給与所得控除の上限の引下げに伴い、給与所得者の特定支出の控除の特例について、一律に、前年中の特定支出の額の合計額が給与所得控除額の2分の1に相当する金額を超える場合には、その超える部分の金額を給与所得控除額に加算することとした。</p> <p>○寄附金税額控除における特例控除額の算定方法の見直し【施行期日:平成28年1月1日】<br/>平成27年分以後の所得税について最高税率が引き上げられたことに伴い、平成28年度以後の寄附金税額控除に係る特例控除額の算定に用いる所得税の限界税率を、課税所得4,000万円超の場合は45%とすることとした。</p> <p>○東日本大震災に係る雑損控除等の災害関連支出の対象期間の特例【施行期日:平成27年1月1日】<br/>東日本大震災により住宅、家財等又は事業用資産に損失が生じた場合において、被災したこれらの試算に関連する原状回復費用等をその災害のやんだ日から3年以内に支出をすることが困難な事情があるときは、その困難な事情がやんだ日の翌日から3年以内に支出される原状回復費用等を雑損控除及び雑損失の繰越控除又は被災事業用資産の損失の繰越控除の特例の対象となる災害関連支出としてこれらの特例の適用を受けることができることとした。</p> <p>○非課税口座内上場株式等の譲渡に係る道府県民税及び市町村民税の所得計算の特例【施行期日:平成27年1月1日】<br/>非課税口座内上場株式等を非課税口座から一般口座に払い出した場合等においては、その払出時の時価で同一銘柄・同一数の上場株式等の譲渡があったものとみなすこととした。</p> |
|       | 法人 | <p>○法人税割の税率の引き下げ【施行期日:平成26年10月1日】<br/>・法人税割 12.1/100</p>  |
| 固定資産税 |    | <p>○税負担軽減措置</p> <ul style="list-style-type: none"> <li>・ノンフロン製品に係る課税標準の特例措置<br/>平成28年度までに取得したCO2ショーケース、空気冷凍システムなど、自然冷媒を利用した業務用冷凍・冷蔵機器に対して特例措置を創設</li> <li>・公害防止用設備に係る課税標準の特例措置<br/>汚水、廃液処理施設や活性炭吸着回収装置などの有害物質の排出抑制施設の特例措置を2年延長する</li> </ul>   |
| その他   |    | <p>○軽自動車税の税率の見直し<br/>【施行期日:平成27年4月1日】<br/>・原付、軽二輪及び小型二輪の税率を約1.5倍(最低2,000円)に引上げ<br/>・軽四輪車等(三輪以上の軽自動車)及び小型特殊自動車の税率を自家用乗用車にあつては1.5倍<br/>その他の区分の車両にあつては約1.25倍に引上げ</p> <p>【施行期日:平成28年4月1日】<br/>・最初の新規検査から13年を経過した軽四輪車等について、標準税率の概ね20%の重課を導入</p>  |

## 4. 地方税制の推移(つづき)

| 年度    |   | 平成27年度  |
|-------|---|---|
| 税目    |   |   |
| 市民税   | 個人  | <p>○ふるさと納税の特例控除限度額の引上げ【施行期日:平成27年4月1日】<br/>・地方団体に対する寄附金に係る特例控除額について、道府県民税及び市町村民税の所得割の額の100分の20に相当する金額を限度とすることとした。</p> <p>○ふるさと納税ワンストップ特例制度の創設【施行期日:平成27年4月1日】<br/>・地方団体に対する寄附金について、所得割の納税義務者が当該寄附金に係る寄附金税額控除の適用を受けようとする場合、個人住民税の申告書を提出することなく寄附金税額控除の適用を受けることができるものとした。</p> <p>○未成年者口座内上場株式等の譲渡所得の計算の特例【施行期日:平成28年1月1日】<br/>・未成年者口座内の少額上場株式等に係る配当所得及び譲渡所得等の非課税措置について、未成年者口座内の少額上場株式等に係る譲渡所得等の金額とそれ以外の株式等に係る譲渡所得等の金額とを区分して計算することとした。</p> <p>○住宅ローン減税制度の適用期限の延長【施行期日:平成27年4月1日】<br/>・個人住民税における住宅借入金等特別税額控除制度の適用期限を1年半延長することとした。</p> <p>○所得税における国外転出時の譲渡所得課税の特例の創設に伴う個人住民税の課税標準の計算の特例【施行期日:平成27年4月1日】<br/>・所得税における譲渡所得課税の特例制度の創設後は、個人住民税の課税標準の計算に当たり、国外転出時における未実現のキャピタルゲインに対する譲渡所得を除いて計算することとした。</p> <p>○扶養控除等の適用における日本国外に居住する親族に係る書類の個人住民税の申告書への添付等義務化【平成29年度以後適用】<br/>・個人住民税の申告において、日本国内に住所を有しない親族に係る扶養控除等の適用又は非課税限度額制度の適用を受ける者は、親族関係書類及び送金関係書類を個人住民税の申告書に添付し、又は個人住民税の申告書の提出の際提示しなければならないこととした。</p> |
|       | 法人  | <p>○均等割における資本金等の額の見直し【施行期日:平成27年4月1日】<br/>・法人住民税均等割の税率適用区分の基準である資本金等の額について、資本金又は資本準備金を欠損の補てん又は損失の補てんに充てた金額を控除するとともに、剰余金又は利益準備金を資本金とした金額を加算する措置を講ずることとした。<br/>・資本金等の額が資本金と資本準備金の合算額を下回る場合には、資本金と資本準備金の合算額とする措置を講ずることとした。</p>   |
| 固定資産税 | <p>○税負担軽減措置</p> <p>・市と管理協定を締結した津波避難施設の課税標準の特例措置<br/>平成27年度～29年度の間市と津波避難施設の管理協定を結んだ固定資産について課税標準を2分の1に減額する。</p> <p>・サービス付き高齢者向け賃貸住宅の固定資産税減額措置<br/>平成27年度～28年度に新築されたサービス付き高齢者向け賃貸住宅に対し、固定資産税を3分の1に減額する。</p>  |   |
| その他   | <p>○軽自動車税の税率の見直し<br/>・原動機付自転車及び二輪車の税率の引上げについて、適用開始時期を、平成27年4月1日から平成28年4月1日に1年間延期する。【施行期日:平成27年3月31日】</p> <p>・平成27年4月1日から平成28年3月31日までに新車新規登録した一定の環境性能を有する四輪車等について、その燃費性能に応じ税率を軽減することとした。【施行期日:平成27年4月1日】</p> <p>○市たばこ税の税率の見直し【施行期日:平成28年4月1日】<br/>・旧3級品の製造たばこに係る市たばこ税の特例税率を段階的に廃止する。<br/>平成28年4月1日から平成31年4月1日までに、4段階で税率引上げを実施する。</p> |   |



平成28年度  
市 税 概 要

発行 平成28年9月  
編集 舞鶴市総務部税務課

---

〒625-8555  
京都府舞鶴市字北吸1044  
電話(0773)66-1026・1027(直通)