

# 紙類(資源ごみ)の分け方・出し方

収集は月1回



地域の不燃ごみ収集日に同じ集積所で収集します。

## 再生できる紙

### 新聞紙

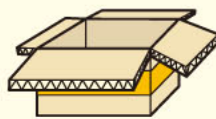


広告チラシも一緒に出せます



二つ折りまたは四つ折りにして縛ってください

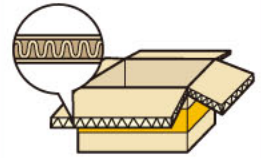
### 段ボール



テープや金具、配送伝票は取って、持ち運べる大きさに縛ってください



断面が波型のものが対象です(なければ「その他の紙」に出してください)



### その他の紙

「新聞紙」、「段ボール」、「再生できない紙」のどれにもあてはまらないもの

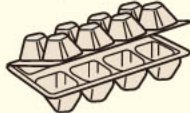
- ◆紙以外の中身は必ず取り除いてください
- ◆持ち運べる大きさに縛ってください
- ◆酒パックなどの注ぎ口(プラスチック部分)は不燃ごみ(プラスチック容器包装類)へ



雑誌・カタログ



封筒



紙製の卵ケース

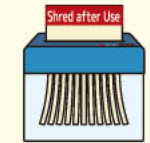


包装紙



飲料用紙パック

※箱は開いて出してください(内側が銀紙の場合は可燃ごみへ)



シュレッダー紙



食品の紙箱

ちょっと！一工夫！

紙袋をごみ箱の横に置いて紙ごみが出たら入れるだけ！



防水加工のない紙袋



散乱ないように縛って出す

## 出し方のルール 必ず守ってください

- ◆縛るひもは、できるだけ紙ひもをお使いください。
- ◆段ボール箱に入れた状態で出さないでください。
- ◆束ねる際にガムテープ類を使用しないでください。



## 再生できない紙 ※可燃ごみとして出してください。

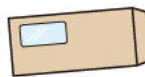
### ◆防水加工がしてあるもの

例：紙コップ、ビニールコーティングされた紙袋など



### ◆窓付き封筒

(セロハン部分を除けばその他の紙で排出可)



### ◆感熱紙

(レシート、FAX用紙)



### ◆素材が違うもの


例：銀紙(アルミ)、和紙、ハードカバーの本(カバーの裏地が布製⇒カバー部分を除けばその他の紙で排出可)など



### ◆紙おむつ類



### ◆写真、ノンカーボン紙(領収書)



### ◆合成紙(手で破れない紙) 油紙

### ◆アイロンプリント紙(イラストなどをアイロンで衣類に貼りつけられる紙)



## 資源物の持ち去りは禁止されています

ごみ集積所に出された資源物の所有権は市に帰属します。

(舞鶴市廃棄物の減量化及び適正処理等に関する条例第16条の2)

収集日に集積所から古紙や金属、空缶などの資源物を抜き取り、持ち去る行為は**犯罪**です!

