

令和4年度舞鶴市立中学校給食アンケート調査結果

◆アンケート調査概要

- ・対象者 各中学校の各学年から1クラスが回答
回答総数 597人（各学校の詳細は下記の通り）
- ・調査日 令和4年9～10月

◆生徒アンケート集計結果

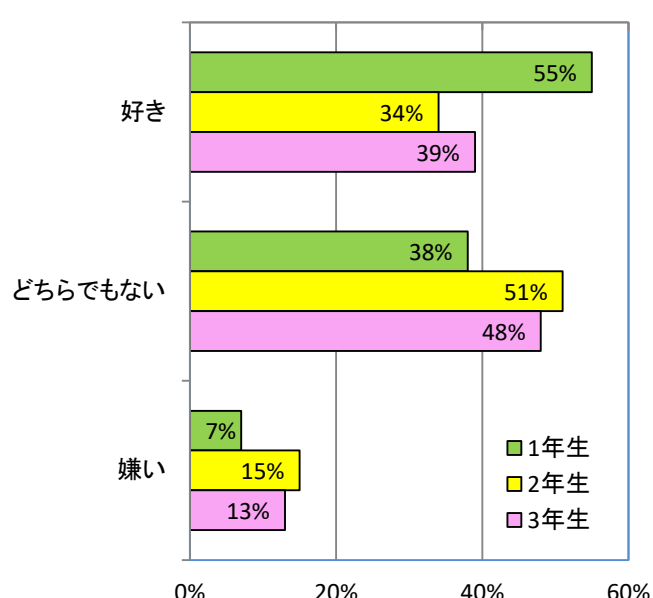
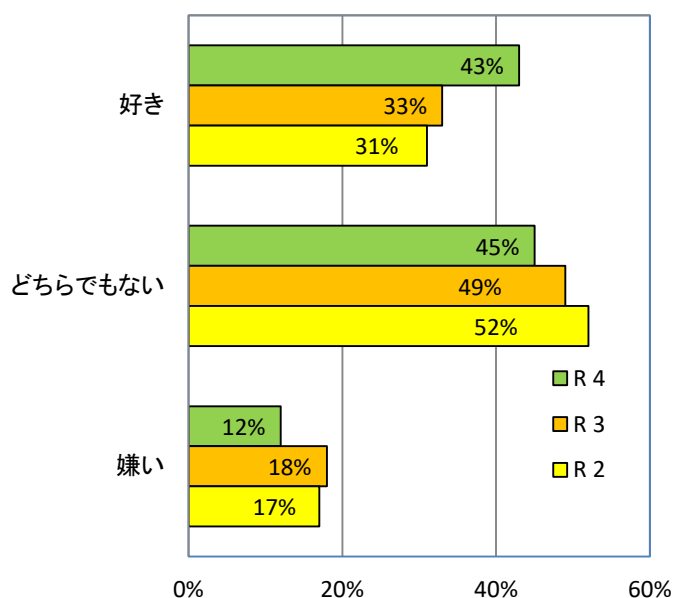
問1 学校・学年ごとの回答人数

	青葉	白糸	和田	城南	城北	若浦	加佐	回答総数
1年	32	30	28	32	27	24	24	197
2年	29	33	30	32	33	30	22	209
3年	25	31	27	31	33	27	17	191
総数	86	94	85	95	93	81	63	597

問2 給食は好きですか。

	R 4	R 3	R 2
好き	43%	33%	31%
どちらでもない	45%	49%	52%
嫌い	12%	18%	17%

	1年生	2年生	3年生
好き	55%	34%	39%
どちらでもない	38%	51%	48%
嫌い	7%	15%	13%

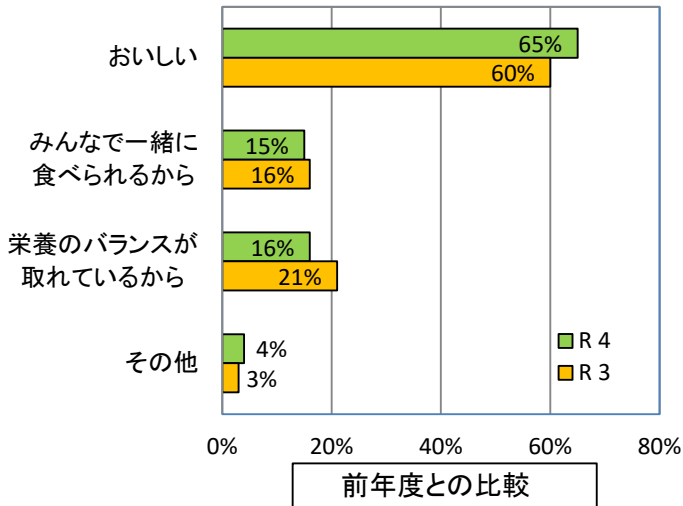


問3 (問2)で「好き」と答えた方のみ。その理由について。

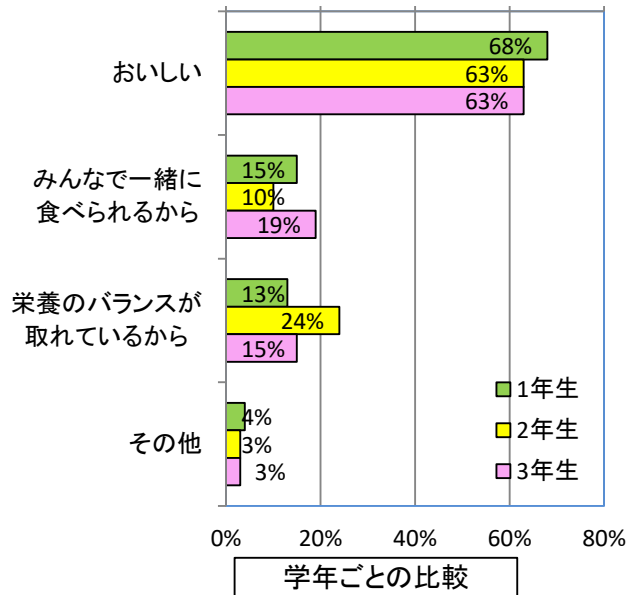
	R 4	R 3	比較
おいしい	65%	60%	5%
みんなで一緒に食べられるから	15%	16%	△1%
栄養のバランスが取れているから	16%	21%	△5%
その他	4%	3%	1%

⇒「(エ)その他」から抜粋

- ・おなかが減っている時に食べられるから
- ・ごはんや汁物が温かくておいしいから



	1年生	2年生	3年生
おいしい	68%	63%	63%
みんなで一緒に食べられるから	15%	10%	19%
栄養のバランスが取れているから	13%	24%	15%
その他	4%	3%	3%

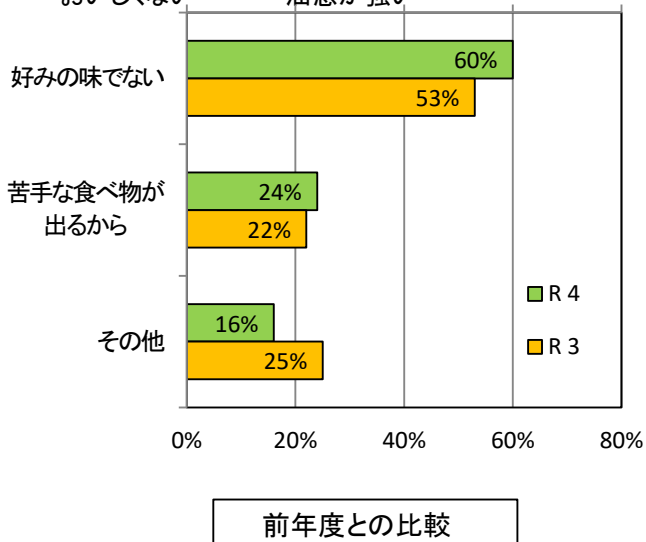


問4 (問2)で「嫌い」と答えた方のみ。その理由について。

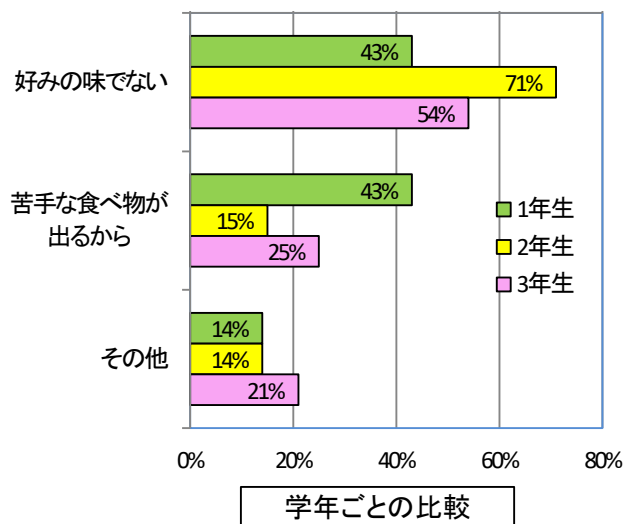
	R 4	R 3	比較
好みの味でない	60%	53%	7%
苦手な食べ物が出るから	24%	22%	2%
その他	16%	25%	△9%

⇒「(エ)その他」から抜粋

- ・冷たい
- ・味が薄い
- ・量が多い
- ・おいしくない
- ・油感が強い

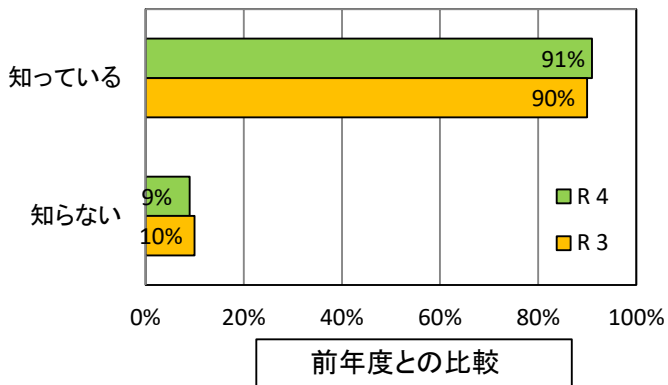


	1年生	2年生	3年生
好みの味でない	43%	71%	54%
苦手な食べ物が出るから	43%	15%	25%
その他	14%	14%	21%

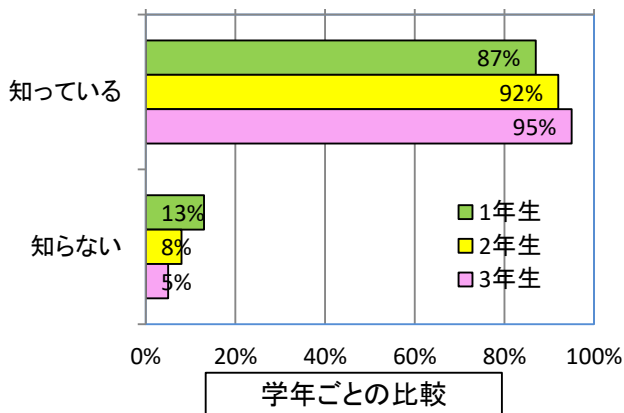


問5 地産地消メニューが入っていることを知っていますか。

	R 4	R 3	比較
知っている	91%	90%	1%
知らない	9%	10%	△1%

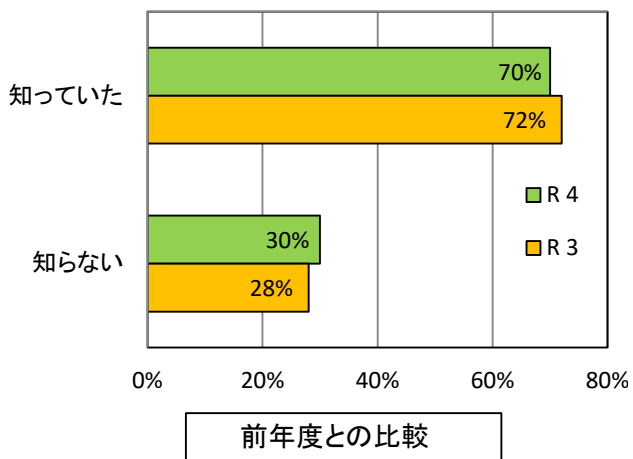


	1年生	2年生	3年生
知っている	87%	92%	95%
知らない	13%	8%	5%

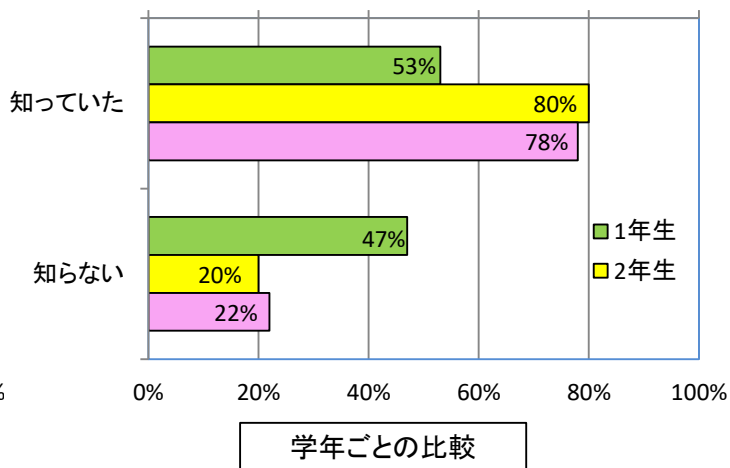


問6 おかずは衛生面のことを考えて、冷ましてからお弁当箱に詰めていることを知っていましたか。

	R 4	R 3	比較
知っていた	70%	72%	△2%
知らない	30%	28%	2%



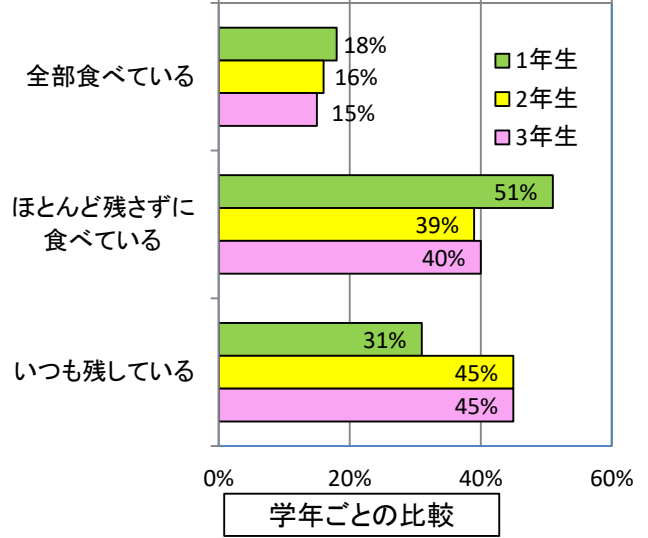
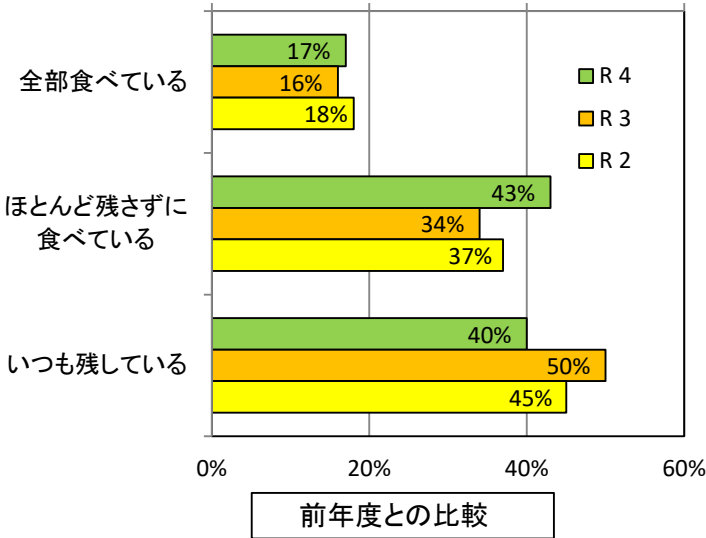
	1年生	2年生	3年生
知っていた	53%	80%	78%
知らない	47%	20%	22%



問7 給食を全部食べていますか。

	R 4	R 3	R 2
全部食べている	17%	16%	18%
ほとんど残さずに食べている	43%	34%	37%
いつも残している	40%	50%	45%

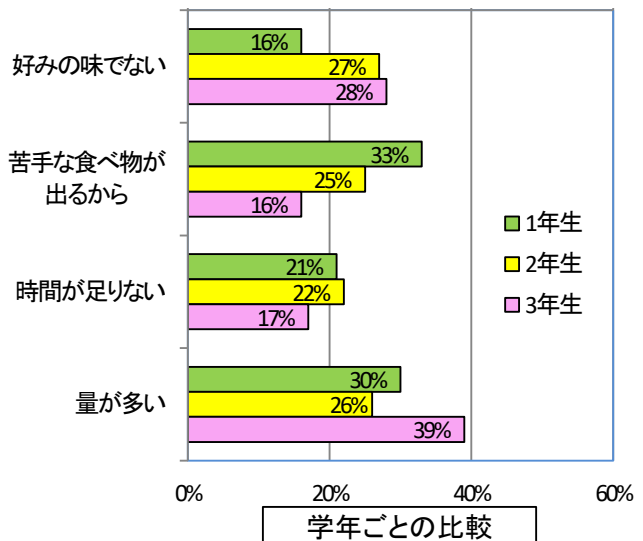
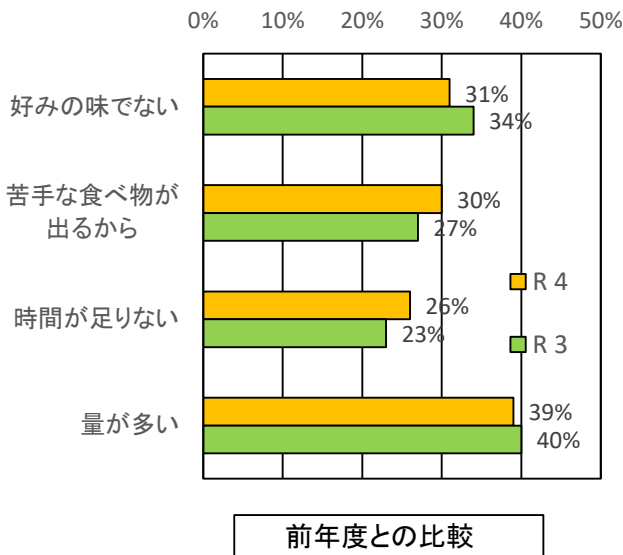
	1年生	2年生	3年生
全部食べている	18%	16%	15%
ほとんど残さずに食べている	51%	39%	40%
いつも残している	31%	45%	45%



問8 (問7)で「いつも残す」と答えた方のみ。その理由について。(複数回答あり)

	R 4	R 3	比較
好みの味でない	31%	34%	△3%
苦手な食べ物が出るから	30%	27%	3%
時間が足りない	26%	23%	3%
量が多い	39%	40%	△1%

	1年生	2年生	3年生
好みの味でない	16%	27%	28%
苦手な食べ物が出るから	33%	25%	16%
時間が足りない	21%	22%	17%
量が多い	30%	26%	39%



問9 給食の献立の中の好きなメニューはありますか。

(回答の多い順に主なものを抜粋、複数回答あり)

- | | |
|---------------|----------------|
| 1位 カレー | 6位 梅ごはん |
| 2位 から揚げ・ごまザンギ | 7位 牛肉とごぼうの混ぜご飯 |
| 3位 豚肉のかりん揚げ | 8位 ゼリー |
| 4位 混ぜご飯 | 9位 レモンゼリー |
| 5位 コロコロ大学芋 | 10位 マーボー豆腐 |

問10 給食について何か質問や意見があれば、自由に書いてください。

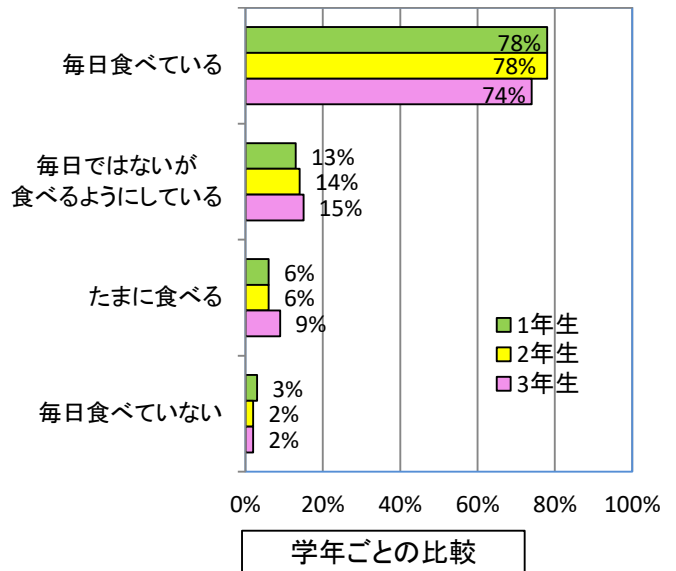
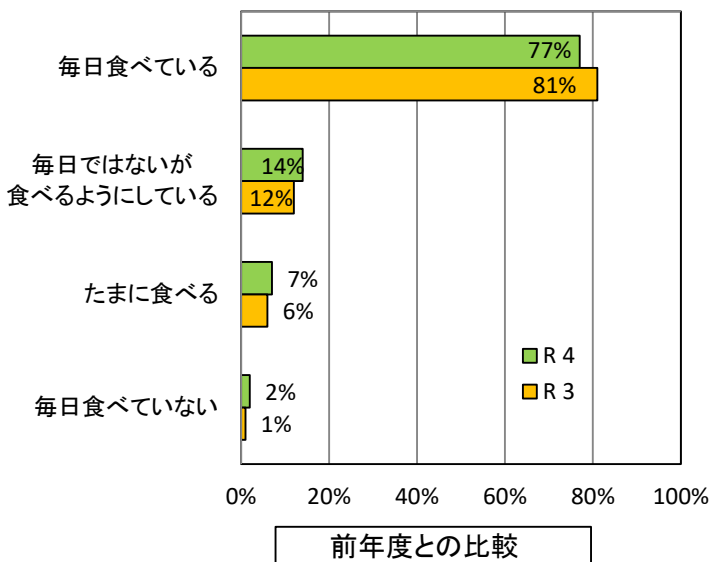
(回答の多い順に主なものを抜粋、複数回答あり)

- ・果物を増やしてほしい
- ・時間が短い
- ・あたたかいおかずが食べたい
- ・量が多い
- ・メニューを増やしてほしい

問11 朝食を毎日食べていますか。

	R 4	R 3	比較
毎日食べている	77%	81%	△4%
毎日ではないが 食べるようにしている	14%	12%	2%
たまに食べる	7%	6%	1%
毎日食べていない	2%	1%	1%

	1年生	2年生	3年生
毎日食べている	78%	78%	74%
毎日ではないが 食べるようにしている	13%	14%	15%
たまに食べる	6%	6%	9%
毎日食べていない	3%	2%	2%



問12 好き嫌いなく食べるようにしていますか。

	R 4	R 3	比較
食べるようにしている	86%	83%	3%
好きなものだけ食べ、 嫌いなものは残す	14%	17%	△3%

	1年生	2年生	3年生
食べるようにしている	86%	85%	87%
好きなものだけ食べ、 嫌いなものは残す	14%	15%	13%

