


舞鶴市統計書


令和4年版

舞 鶴 市



市の木「ケヤキ」

ケヤキは、市内各所に成育し、雄壮、強健で大地にしっかり根を張り、力強く空に向かって成長していく。
(昭和58年11月 1日制定)



市の花「ツツジ」

ツツジ(サツキを含む)は、市民の間で盆栽や植え込みなどに広く親しまれており、春には郷土の山や街並みに彩りをそえ、うるおいをもたらしてくれる。
(昭和58年11月 1日制定)

はじめに

令和4年版「舞鶴市統計書」を編集いたしました。

本書は、国勢調査をはじめ各種統計調査の結果、また関係機関から提供いただいた基本的な統計データを、総合的に収録し市勢の現況と推移を明らかにしたもので、各種施策の基礎資料や学習資料として広くご利用いただければ幸いです。

本書の編集にあたり貴重なデータ等を提供していただきました関係各機関に対しまして、心から厚くお礼申し上げますとともに、今後もより一層のご協力を賜りますようよろしくお願い申し上げます。

令和5年8月

舞鶴市総務部総務課

凡 例

- (1) 本文中、「年（次）」とあるのは、1月～12月の1年間について、「年度」とあるのは、4月～翌年3月までの12ヶ月間について数値を収録しています。
なお、主要なものは原則的に3か年間、またはそれ以上さかのぼって掲載しています。
- (2) 数値の単位未満については、原則として四捨五入をしていますので、総数と内訳が一致しない場合があります。
- (3) 統計表中の符号の用法は下記のとおりです。
「0」 …………… 該当数を四捨五入した結果、単位数値未満となるもの。
「—」 …………… 皆無または該当数値なし。
「…」 …………… 不詳、不明、算出不能の数値。
「x」 …………… 該当数値の公表を差し控えたもの。
「△」 …………… 減少。
- (4) 本書で使用している地区名のうち、「新舞鶴」とは昭和13年8月1日の合併前の新舞鶴町の区域(主に現在の三笠小学校区と新舞鶴小学校区(祖母谷地区を除く。))をいい、「旧舞鶴」とは昭和11年8月1日の合併前の舞鶴町の区域(主に現在の明倫小学校区と吉原小学校区(字下安久を除く。))をいいます。
- (5) 統計資料についての問い合わせや、さらに詳細な資料が必要な場合は、各資料の出所先または、下記までご照会ください。

舞鶴市総務部総務課行政係

Tel 0773-66-1044 Fax 0773-62-5099

目

次

		沿 革 ・ 土 地	
沿	革		
1	市域の推移	1	
土	地		
2	位置及び面積	1	
3	山岳	1	
4	地区別面積	1	
5	地目別土地面積	2	
6	河川	2	
気	象		
7	季節現象及び観測極値等	3	
8	天気概要	4	
9	大きな災害をもたらした大雨記録	5	
		人 口	
人	口		
10	人口及び世帯数の推移	7	
11	年齢（各歳）男女別人口	9	
12	人口集中地区（D. I. D）の状況	10	
13	住居の種類及び住宅の所有の関係	10	
14	一般世帯の世帯人員別世帯数	11	
15	労働力状態及び年齢別15歳以上人口	11	
16	産業（大分類）及び年齢別15歳以上就業者数	12	
17	産業（大分類）及び従業上の地位別 15歳以上就業者数	13	
18	常住地による産業（大分類）別 15歳以上就業者数	14	
19	昼間人口	15	
20	自治会別世帯数及び男女別人口 （外国人含む）	16	
21	外国人住民人口	21	
22	人口動態	21	
23	都道府県男女別転入転出者数	21	
		産 業 ・ 経 済	
農	業		
24	地区別農家数	23	
25	経営耕地面積規模別農家数	23	
26	農産物販売金額規模別農家数	24	
27	年齢別農家人口	24	
28	経営耕地種類別面積	25	
29	農産物販売金額1位の部門別農家数	25	

30	家畜等を販売目的で飼養している 農家数及び飼養頭羽数	26
31	米の収穫状況	26
32	農地転用届出・許可実績	26
林	業	
33	林野面積	27
34	林産物	27
水	産 業	
35	地区別動力漁船数	28
36	経営組織別漁業経営体数	28
37	階層別漁業経営体数	28
38	販売金額別漁業経営体数	29
39	専業・兼業別個人経営体数	29
40	漁業就業者数	30
41	魚種別漁獲量	30
事	業 所	
42	産業別及び従業上の地位別従業者数（民営）	31
43	産業及び常用雇用者規模別民営事業所数	31
44	産業及び常用雇用者規模別従業者数（民営）	32
45	地区別及び経営組織別 民営事業所数及び従業者数	33
工	業	
46	産業別工業の状況	34
47	従業者規模別工業の状況	35
48	小地域別工業の状況	35
商	業	
49	業種別商業の状況	36
50	酒類の販売数量	36
51	たばこの売渡本数	36
52	小地域別卸売業・小売業の状況	37
貿	易	
53	品目別輸出入額	37
54	国別輸出入額	38
金	融	
55	金融機関の状況	38
56	金融機関別貸付残高	38
57	日本政策金融公庫貸付状況	39
58	手形交換の状況	39
59	産業別信用保証状況	39

運 輸 ・ 通 信

交 通	60	道路の状況	40
	61	バス運輸状況	40
	62	自動車台数	40
	63	京都丹後鉄道駅別乗客数	41
	64	旅券申請件数	41
	65	観光入込客数	41
	66	インターチェンジ通過台数	42
海 運	67	入港船舶数	42
	68	国籍別入港船舶数	43
	69	総トン階区分別入港船舶数	43
	70	品目別輸移出入貨物数	44
	71	外材輸入状況	44
	72	舞鶴・小樽間フェリー利用状況	44
通 信	73	郵便機関数	45
	74	郵便取扱数	45
	75	電話等加入数	45
	76	公衆電話数	45

ガ ス ・ 水 道

ガ ス	77	都市ガス供給状況	46
水 道	78	上水道利用状況	47
	79	上水道用途別給水件数	47
	80	上水道用途別有収水量	47

司 法 ・ 警 察 ・ 消 防

司 法	81	刑事事件受理状況	48
	82	民事事件受理状況	48
	83	家事審判事件受理件数	48
	84	家事調停事件受理件数	48
	85	少年事件受理件数	49
	86	少年事件処分別件数	49
警 察	87	警察職員数	49
	88	運転免許保有者数	49
	89	交通事故発生件数	50
	90	原因別交通事故発生状況	50
	91	月別交通事故死傷者数	50
	92	年齢別交通事故死傷者数	51

93	刑法犯の状況	51
94	特別法令違反の状況	52
95	道路交通法違反取締件数	52

消 防

96	消防職員数	52
97	消防団員数	53
98	消防用機械の状況	53
99	消防水利の状況	53
100	火災の被害状況	53
101	火災の原因別発生件数	53
102	火災損害額	54
103	覚知別火災発生件数	54
104	救急出動件数	54
105	救急搬送人員	54
106	救助出動状況	54

教 育 ・ 文 化

教 育	107	学校の状況	55
	108	幼稚園の状況	55
	109	小学校の状況	55
	110	中学校の状況	56
	111	高等学校の状況	56
	112	高等学校課程別生徒数	56
	113	舞鶴工業高等専門学校の状況	57
	114	京都職業能力開発短期大学の状況	57
	115	中学校卒業者の進学状況	57
	116	高等学校卒業者の進路	57
	117	児童・生徒の体位	58
	118	児童・生徒の疾病状況	58
	119	ファミリー・サポート・センターの活動状況	59
	120	子ども総合相談センター相談状況	59
	121	放課後児童クラブの状況	60
文 化	122	図書館蔵書冊数及び登録者数	60
	123	図書貸出状況	60
	124	市政記念館利用状況	60
	125	総合文化会館利用状況	61
	126	林業センター利用状況	61
	127	西駅交流センター利用状況	61
	128	西市民プラザ利用状況	62
	129	大丹生コミュニティセンター利用状況	62
	130	公民館利用状況	62
	131	男女共同参画センター利用状況	63
	132	商工観光センター利用状況	63

133	勤労者福祉センター利用状況	63
134	東地区中心市街地複合施設利用状況	64
135	文化財の状況	64
136	田辺城資料館入館者数等	65
137	郷土資料館入館者数等	65
138	市体育館利用状況	65
139	運動公園利用者数	66
140	文化公園プール利用者数	66
141	グリーンスポーツセンター利用状況	66
142	陶芸館利用者数	66
143	五老スカイタワー入館者数	66
144	赤れんが博物館入館者数等	67
145	引揚記念館入館者数等	67
146	宗教法人数	67
147	テレビ受信契約数	67
148	公園の設置状況	68

民生・労働・衛生・公害・廃棄物

社会福祉

149	社会福祉施設の状況	69
150	保育所の状況	69
151	認定こども園の状況	70
152	社会福祉関係法による 保護・措置・給付状況	70
153	生活保護法による保護状況	71
154	身体障害者手帳所持者数	72
155	文庫山学園等利用状況	72
156	後期高齢者医療費状況	72
157	介護保険の介護認定者数	72
158	介護保険のサービス利用状況	73
159	共同募金の実績	73
160	日赤社資収納実績	73

広聴・相談

161	不良行為少年補導件数	74
162	児童相談受付件数	74
163	市民相談の状況	74

年金

164	国民年金加入状況	75
165	国民年金支給状況	75

国民健康保険

166	国民健康保険収支状況	76
167	国民健康保険療養諸費の状況	76
168	国民健康保険給付状況	76

労働

169	一般職業紹介状況	76
-----	----------	----

170	中高年齢者職業紹介状況	77
171	雇用保険適用給付状況	77
172	船員職業紹介状況	77
173	法規別労働組合数及び組合員数	77
174	規模別労働組合数及び組合員数	77

衛生

175	医療施設の状況	78
176	医療関係従事者数	78
177	環境衛生営業施設数	78
178	市民病院の従事者数	78
179	市民病院の診療患者数	78
180	加佐診療所の診療患者数	79
181	主要死因別死亡者数	79
182	年齢別死亡者数	79
183	乳児死亡者数	80
184	悪性新生物部位別死亡者数	80
185	年齢別人工妊娠中絶数	80
186	予防接種実施状況	80
187	乳幼児健康診査実施状況	80
188	健康診査実施状況	81
189	市内の献血状況	81
190	感染症患者発生状況	81
191	狂犬病の予防状況	81
192	斎場使用状況	82

公害・廃棄物

193	公害苦情受理及び処理件数	82
194	ごみ及びし尿の処理状況	82
195	可燃ごみの排出量及び処理方法別処理量	82
196	不燃ごみ及び粗大ごみの排出量	83
197	不燃ごみ及び粗大ごみの処理方法別処理量	83
198	し尿の収集及び処理量	83

土木・建設

土

199	都市計画区域面積	84
200	用途地域面積	84
201	都市計画事業の状況	84
202	市単独事業の状況	84
203	災害復旧工事の状況	84
204	一般公共事業の状況	85
205	府単独事業の状況	85

建設

206	構別別着工建築物床面積	85
207	家屋課税台帳による家屋数	85
208	公営住宅建設状況	85

209	団地別公営住宅戸数	86
210	下水道事業整備状況	86
211	地価公示法による公示地価	87

行 政

行		
212	市職員数	88
213	市議会の状況	89
214	党派別市議会議員数	89
215	会派別市議会議員数	89
216	種類別付議件数	89
217	議決件数	90
218	請願及び陳情の処理状況	90
219	常任委員会開催状況	90

選 挙

220	選挙人名簿登録者数及び投票所数	90
221	投票区別選挙人名簿登録者数	91
222	各種選挙投票状況	92
223	各種選挙候補者別得票数	92

財 政

財		
224	一般会計予算額	95
225	特別会計予算額	95
226	公営企業会計予算額	96
227	財源別歳入予算額（一般会計）	96
228	経費別歳出予算額（一般会計）	96
229	決算額の推移	97
230	一般会計決算額	97
231	特別会計決算額	98
232	公営企業会計決算額	98
233	資産の状況	98
234	市債借入現在高	99

租 税

235	市税	99
236	国税及び府税	100
237	個人市民税の納税義務者数	100
238	固定資産税の実納税義務者数	100
239	償却資産	100

付 録

付1	市民生活	1
付2	指標でみる舞鶴	3
付3	舞鶴市地区別人口及び世帯数	4
付4	外国人住民人口 その他内訳	4
付5	舞鶴市小地域別産業の状況	5

付6	京都市町村別産業の状況	6
付7	都道府県の状況	7
付8	京都市町村別人口及び世帯数	8
付9	舞鶴市行政組織表	9
付10	舞鶴市の歴史	12
付11	小地域位置図	19

統計表

1 市域の推移

(令和4年4月1日現在)

(単位=km²)

市町村	年月日	合併状況	面積
舞鶴町	明治22年 4月 1日	町村制実施により西地区の市街地をもって町制施行	…
余部町	明治35年 6月 1日	余内村の余部上・余部下・長浜・和田の区域をもって町制施行	9.0
新舞鶴町	明治39年 7月 1日	倉梯村と志楽村の一部をもって町制施行	5.1
中舞鶴町	大正 8年11月 1日	余部町を改称	9.0
舞鶴町	昭和11年 8月 1日	隣接の四所・高野・池内・余内・中筋の5か村合併	91.4
舞鶴市	昭和13年 8月 1日	市制施行	91.4
東舞鶴市	昭和13年 8月 1日	新舞鶴町・中舞鶴町・倉梯村・与保呂村・志楽村の5か町村を合併し、その区域をもって市制施行	61.0
東舞鶴市	昭和17年 8月 1日	朝来・東大浦・西大浦の3か村合併	143.1
舞鶴市	昭和18年 5月27日	舞鶴市と東舞鶴市合併	234.6
舞鶴市	昭和32年 5月27日	加佐町編入	340.3

2 位置及び面積

(令和4年4月1日現在)

東経	北緯	面積 (km ²)	ひろがり		海岸線(km) (1)
			東西(km)	南北(km)	
東経135度10分～29分	北緯35度23分～成生岬36分 小島43分	342.13	29.7	成生岬24.9 小島37.0	119.9

(注) (1)概数である。

資料 市都市計画課

3 山岳

(単位=m)

名称	地名	海拔	名称	地名	海拔
赤岩山	字西方寺	669	横山	字白杉	483
弥仙山	字岸谷	664	五老岳	字上安	301
三国岳	字多門院	616			

資料 2万5千分の1舞鶴市全図

4 地区別面積

(令和4年4月1日現在)

(単位=km²)

地区別	面積	地区別	面積
総 数	342.13	西地区計	92.86
東地区計	134.98	旧舞鶴	2.53
東大浦	33.96	余内	10.10
西大浦	33.80	四所	18.92
朝来	15.80	高野	13.75
志楽	14.31	中筋	13.51
与保呂	12.73	池内	34.05
倉梯	9.81	加佐地区計	104.89
祖母谷	9.89	岡田上	27.58
新舞鶴	4.68	岡田中	32.70
中地区計	9.39	岡田下	17.76
中舞鶴	9.39	八雲	19.79
		神崎	7.06

(注) 1. 「新舞鶴」とは、昭13.8.1の合併前の新舞鶴町の区域(主に現在の三笠小学校区と新舞鶴小学校区(祖母谷地区を除く。))をいう。
 2. 「旧舞鶴」とは、昭11.8.1の合併前の舞鶴町の区域(主に現在の明倫小学校区と吉原小学校区(字下安久を除く。))をいう。
 3. 地区の面積の計と総数は、端数処理により一致しない。

資料 市都市計画課

5 地目別土地面積

(各年1月1日現在)

(単位=千㎡)

年次	総数	田	畑	宅地	池沼	山林	牧場	原野	雑種地
2	99,821	13,752	7,242	12,632	7	61,860	19	1,592	2,717
3	99,831	13,725	7,222	12,653	7	61,902	20	1,596	2,706
4	99,801	13,683	7,213	12,667	7	61,889	20	1,599	2,724

(注) 概要調書に記載された課税地の数値である。

資料 市税務課

6 河川

(令和4年4月1日現在)

(単位=m)

区分	河川名	総延長	水源	流末
国管理	由良川	146,000 (16,650)	南丹市美山町三国岳 (舞鶴市と福知山市大江町界)	字西神崎で海
府管理 (一級河川)	和江谷川	1,150	字和江	字和江で由良川に合流
	土佐川	1,200	字水間	字中山で由良川に合流
	丸田川	1,500	字丸田	字丸田で由良川に合流
	八戸地川	3,300	字八戸地	字八田で由良川に合流
	真壁川	1,850	字久田美	字久田美で由良川に合流
	久田美川	4,690	字久田美	字志高で由良川に合流
	池田川	1,490	字久田美	字久田美で久田美川に合流
	岡田川	14,599	字上漆原	字岡田由里で由良川に合流
	富室川	3,200	字富室	字岡田由里で岡田川に合流
	平川	3,200	字西方寺	字西方寺で岡田川に合流
	下見谷川	3,100	字下見谷	字河原で岡田川に合流
	長谷川	2,000	字長谷	字下漆原で岡田川に合流
	宇谷川	3,500	字桑飼上	字桑飼上で由良川に合流
檜川	7,250	宮津市字小田	字地頭で由良川に合流	
滝川	3,700	字滝ヶ字呂	字地頭で檜川に合流	
(二級河川)	野原川	4,015	字大山	字野原で海
	瀬崎川	920	字瀬崎	字瀬崎で海
	大丹生川	2,800	字大丹生	字大丹生で海
	河辺川	5,400	字栃尾	字平で海
	朝来川	4,200	字登尾	字大波下で海
	吉野川	2,000	字白屋	字吉野で朝来川に合流
	志楽川	6,352	字松尾	字市場で海
	堀川	2,000	字泉源寺	字市場で志楽川に合流
	鹿原川	1,600	字鹿原	字鹿原で志楽川に合流
	祖母谷川	6,760	字多門院	字溝尻で海
	与保呂川	6,918	字与保呂	字浜で海
	椿川	2,050	字行永	字行永で与保呂川に合流
	菅坂川	1,530	字木ノ下	字木ノ下で与保呂川に合流
	伊佐津川	16,910	綾部市於与岐町	字下安久で海
	米田川	1,700	字上安	字上安久で伊佐津川に合流
	天清川	2,050	字上安久	字上安久で伊佐津川に合流
	池内川	9,325	字岸谷	字七日市で伊佐津川に合流
	青谷川	1,400	字今田	字今田で池内川に合流
	池の内下川	900	字池ノ内下	字池ノ内下で池内川に合流
	寺田川	2,700	字寺田	字寺田で池内川に合流
	高野川	5,536	字城屋	字竹屋で海
	女布川	3,500	字女布	字公文名で高野川に合流
	福井川	1,500	字上福井	字喜多で海

6 河川（つづき）

区分	河川名	総延長	水源	流末
市管理	寺川	3,300	字森	字浜で海
	静溪川	3,200	字七日市	字魚屋で海
	見谷川	3,000	字上根	字上根で寺田川に合流
	白滝川	2,800	字白滝	字白滝で池内川に合流
	池ノ内川	2,600	字岸谷	字岸谷で池内川に合流
	高野川	2,500	字城屋	字城屋で府管轄河川となる
	八戸地川	2,400	字長谷	字八戸地で府管轄河川となる
	榎川	2,400	字余部上	字余部下で海
	青井川	2,300	字青井	字青井で海
	小俣川	2,200	字地頭	字地頭で滝川に合流
	カセ谷川	2,200	字寺田	字寺田で寺田川に合流
	青谷川	2,200	字今田	字今田で府管轄河川となる
	北谷川	2,100	字池ノ内下	字池ノ内下で池ノ内下川に合流
	松島川	2,100	字堂奥	字溝尻で志楽川に合流
	黒田川	2,100	字多祢寺	字平で海
	三浜川	2,100	字三浜	字三浜で海
	中川	2,000	字行永	字森で寺川に合流
与保呂川	2,000	字与保呂	字与保呂で府管轄河川となる	
新川	2,000	字安岡	田中町で志楽川に合流	

(注) 府管轄河川は全部（河川番号順）、市管轄河川については延長2,000m以上（総延長順）を掲載した。

資料 国土交通省福知山河川国道事務所、府中丹東土木事務所、市土木課

7 季節現象及び観測極値等

季節現象		29年	30年	元年	2年	3年	
雪の初日（月日）(1)		12月14日	11月24日	12月8日	1月1日	12月15日	
雪の終日（月日）(1)		3月25日	4月8日	4月3日	3月16日	3月3日	
最深積雪	積雪(cm)	54	56	6	11	34	
	(月日)	2月12日	1月26日	12月29日	2月18日	12月31日	
最大風速	風速(m/s)	22.3	18.6	21.1	14.9	12.6	
	(月日)	10月23日	9月30日	10月12日	4月13日	2月17日	
	風向	北	北	北	北	西南西	
気温(2)	最高	温度(℃)	37.4	38.8	38.1	37.7	36.2
		(月日)	8月6日	7月22日	8月8日	8月19日	7月24日
	最低	温度(℃)	-2.7	-5.7	-1.6	-2.2	-5.5
		(月日)	1月25日*	2月6日	1月10日	2月10日	1月9日
有感地震(回) (3)		2	3	1	1	3	

(注) 1. 舞鶴特別地域気象観測所における観測記録。

2. 雪の初終日及び最深積雪の年次統計期間は寒候期（前年の秋から当年の春に至る期間）による。

(1) 雪の観測は平成25年4月から自動化された。

(2) 1つの温度に対して期間内に起日が2日以上ある場合、最も新しい起日に*を付加して表示する。

(3) 地方公共団体又は防災科学技術研究所の観測記録を含む。

資料 京都地方気象台

8 天気概要

年次	気温(℃)			平均湿度 (%)	降水量の合計 (mm)	日照時間 (時間)	天気日数(日)		
	平均気温	日最高気温 の平均	日最低気温 の平均				降水 (1)	雪 (2)	強風 (3)
29年	14.5	19.5	10.5	79	2,303.0	1,721.1	185	60	26
30年	15.3	20.4	11.2	79	2,436.0	1,736.4	169	69	18
元年	15.4	20.3	11.4	79	1,530.0	1,591.6	180	58	22
2年	15.5	20.5	11.5	80	1,985.5	1,595.9	171	13	19
3年	15.3	20.5	11.3	80	1,961.5	1,697.9	157	39	22
1月	3.6	8.2	0.2	81	95.5	104.8	17	15	3
2月	6.1	11.5	1.4	77	117.5	145.0	10	11	6
3月	9.8	15.3	4.6	75)	136.0	146.3	10	2	3
4月	13.0	18.6	7.6	71	118.5	202.8	9	0)	3
5月	17.9	23.3	13.3	78	167.0	146.3	14	0	0
6月	22.1	27.3	17.9	78	106.5	142.1	10	0	0
7月	26.4	31.5	22.9	83	241.5	164.3	17	0)	0
8月	26.4	30.9	23.2	83	397.5	131.2	13	0)	0
9月	23.3	27.8	20.0	82	100.5	121.8	14	0	0
10月	18.2	23.3	14.6	80	115.5	153.4	14	0)	3
11月	11.0	17.3	6.6	82	104.0)	153.9	9)	0)	1
12月	6.3)	10.5)	2.9)	86)	261.5)	86.0	20	8)	3)

(注) 舞鶴特別地域気象観測所における観測記録。

(1) 日降水量0.5mm以上の日数。

(2) 雪又はみぞれが降った日数。年次の統計期間は寒候期（前年の秋から当年の春に至る期間）による。

(3) 日最大風速が10m/s以上の日数。

値)…準正常値（対象となる資料の一部が欠けているが、許容する資料数を満たす場合）

値)…資料不足値（対象となる資料の一部が欠けており、許容する資料数を満たさない場合）

資料 京都地方気象台

9 大きな災害をもたらした大雨記録

(令和3年現在)

(単位=mm)

記録日	降水量	豪雨の原因及び記事
明治 33年 9月27日	124.1	台風
37年 9月16日	160.0	台風 舞鶴付近通過、猛烈な暴風を伴う
40年 8月23日～25日	554.8	台風 宮津・舞鶴を中心に稀にみる豪雨、両丹地方各所で被害多大
41年 8月 7日	108.0	台風
43年 9月 6日～ 7日	159.4	台風
大正 元年 9月22日	110.6	台風
2年 10月16日	100.1	熱帯性低気圧
5年 9月22日～23日	154.3	熱帯性低気圧
7年 8月20日	241.8	寒冷前線に誘発された大雷雨
10月15日	116.5	低気圧
8年 7月27日	112.6	雷雨
9年 8月 4日	118.4	台風
10年 9月24日～25日	173.0	台風
11年 7月 4日	158.1	梅雨前線
12年 9月14日～15日	209.2	台風 由良川流域大水害
14年 9月17日	100.3	台風
昭和 5年 7月31日	124.0	台風
7年 7月 1日	111.2	梅雨前線
20年 10月8日～ 9日	255.6	台風 奥丹地方特に被害多大
24年 7月29日	121.5	台風 (6号) 保津川上流集中豪雨
25年 9月 3日	117.8	台風 (28号)
27年 6月23日	114.0	台風 (2号)
7月12日	104.0	台風 梅雨前線
28年 9月25日	445.5	台風 (13号) 舞鶴南東方に集中豪雨、京都府北部及び福井県西部被害多大
29年 7月29日～31日	151.6	雷雨
9月18日	164.6	台風 (14号)
32年 7月16日	112.6	梅雨前線
34年 9月26日	247.2	台風 (15号) 伊勢湾台風 本市においても気象台開設以来の強風で瞬間最大51.1mを記録する
12月17日	140.5	寒冷前線
36年 6月28日	114.4	梅雨前線
37年 6月 9日	142.8	梅雨前線
40年 9月14日	180.0	秋雨前線
9月17日	157.0	台風 (24号)
41年 9月18日	150.0	大雨
42年 10月27日～28日	111.2	台風 (34号)
45年 6月15日	111.5	梅雨前線
46年 8月30日～31日	157.0	台風 (23号)
47年 7月11日	156.0	7月豪雨
9月16日～17日	213.5	台風 (20号)
48年 9月 6日	103.0	秋雨前線
49年 9月 9日	102.5	秋雨前線
51年 6月10日～11日	103.0	梅雨前線
9月13日	140.0	台風 (17号)

9 大きな災害をもたらした大雨記録（つづき）

（令和3年現在）

（単位＝mm）

記録日	降水量	豪雨の原因及び記事
52年 9月28日～30日	128.0	低気圧の東進 京都府下中部と由良川上・中流域を中心に大雨
11月16日～17日	121.0	低気圧の東進 由良川流域特に福知山・綾部地方を中心に大雨
54年 6月27日～30日	122.0	梅雨前線の活発化による大雨
9月30日～10月1日	142.5	台風（16号） 府南部通過による大雨
57年 8月 1日～ 2日	154.0	台風（10号）の通過による強風、大雨と、北風の吹き寄せによる高潮
58年 5月16日	112.5	大雨
9月28日	132.5	台風（10号）
63年 8月16日	100.5	台風（13号）
平成 2年 9月19日	124.0	台風（19号）
5年 6月29日	117.0	梅雨前線と低気圧の通過
9月14日	108.0	寒冷前線の通過
7年 5月12日	121.5	南岸低気圧及び暖気の移流
7月 3日	116.0	梅雨前線の活動の活発化
8月28日	122.5	低気圧の接近に伴う秋雨前線の北上及び暖湿気の流入
10年 9月17日	110.0	雷雨
9月22日	139.0	台風（7号）
11年 6月29日	115.0	低気圧の山陰沿岸沿通過
13年 6月19日	116.5	梅雨前線
16年 9月29日	100.5	台風（21号）
10月20日	277.0	台風（23号） 日降水量としては2位（統計期間1947年から）
18年 9月 6日	103.0	停滞前線と低気圧の通過
23年 5月29日	168.0	台風（2号） 由良川はん濫注意情報・はん濫警戒情報発表、京都府土砂災害警戒情報発表
9月21日	166.0	台風（15号） 由良川はん濫注意情報・はん濫警戒情報発表
25年 9月15日	168.5	台風（18号）、前線 京都府、滋賀県、福井県に特別警報を発表
9月16日	136.5	＃
10月25日	134.5	台風（27号）、前線
26年 8月 9日	110.0	台風（11号）
8月16日	86.5	停滞前線、暖気の移流 8月17日に由良川下流はん濫危険情報を発表
10月6日	104.0	台風（18号）
10月13日	127.5	台風（19号）
27年 7月16日～19日	65.5	台風（11号） 7月18日に由良川中流はん濫注意情報発表
12月11日	94.0	前線を伴った低気圧 12月の日降水量の1位を記録（統計期間1974年から）
28年 9月20日	105.5	台風（16号） 由良川中流・下流はん濫注意情報発表
29年 9月17日	131.0	台風（18号） 京都府土砂災害警戒情報発表
10月22日	267.0	台風（21号） 由良川中流・下流はん濫危険情報発表、京都府土砂災害警戒情報発表
30年 7月 5日	156.0	梅雨前線、由良川中流はん濫注意情報発表
7月 7日	208.5	梅雨前線、由良川中流はん濫警戒情報発表、由良川下流はん濫危険情報発表、京都府土砂災害警戒情報発表
9月30日	127.5	台風（24号）、由良川中流はん濫注意情報発表、由良川下流はん濫警戒情報発表（情報発表は10月1日）、京都府土砂災害警戒情報発表
令和3年 8月14日	126.5	前線

（注） 1. 日降水量100mm以上及び特に大きな被害をもたらした大雨。

2. 舞鶴海洋気象台（平成25年3月まで）及び舞鶴特別地域気象観測所（平成25年4月から）における観測記録。

資料 京都地方気象台

10 人口及び世帯数の推移

調査年月日	世帯数	人口			性比 (女=100)	1世帯 当たり人口	人口密度 (1km ² 当たり)	摘要
		総数	男	女				
大正14年10月1日	13,702	62,484	32,979	29,505	111.8	4.56	265	国勢調査
昭和5年10月1日	13,843	63,665	32,385	31,280	103.5	4.60	270	〃
10年10月1日	14,682	68,567	34,747	33,820	102.7	4.67	291	〃
15年10月1日	18,341	86,057	44,687	41,370	108.0	4.69	365	〃
18年5月27日	19,016	86,051	4.53	365	推計人口
20年11月1日	...	80,407	39,291	41,116	95.6	...	343	人口調査
22年10月1日	19,825	92,139	48,254	43,885	110.0	4.65	365	国勢調査
25年10月1日	19,844	91,914	46,646	45,268	103.0	4.63	394	〃
30年10月1日	20,615	92,839	46,090	46,749	98.6	4.50	396	〃
35年10月1日	23,890	99,615	48,397	51,218	94.5	4.17	293	〃
40年10月1日	24,999	96,641	46,752	49,889	93.7	3.87	284	〃
41年10月1日	25,402	96,120	46,337	49,783	93.1	3.78	282	推計人口
42年10月1日	25,872	96,574	46,632	49,942	93.4	3.73	284	〃
43年10月1日	26,140	96,261	46,311	49,950	92.7	3.68	283	〃
44年10月1日	26,353	96,136	46,399	49,737	93.3	3.65	282	〃
45年10月1日	26,335	95,895	46,445	49,450	93.9	3.64	282	国勢調査
46年10月1日	26,213	95,901	46,550	49,351	94.3	3.66	284	推計人口
47年10月1日	26,243	96,753	47,018	49,735	94.5	3.69	284	〃
48年10月1日	26,174	97,155	47,358	49,797	95.1	3.71	285	〃
49年10月1日	26,295	97,744	47,744	50,000	95.5	3.72	287	〃
50年10月1日	27,907	97,780	47,953	49,827	96.2	3.50	287	国勢調査
51年10月1日	27,829	97,764	47,911	49,853	96.1	3.51	287	推計人口
52年10月1日	27,839	98,009	47,997	50,012	96.0	3.52	287	〃
53年10月1日	28,000	98,302	48,293	50,009	96.6	3.51	288	〃
54年10月1日	28,277	98,163	48,221	49,942	96.6	3.47	288	〃
55年10月1日	29,509	97,578	47,809	49,769	96.1	3.31	286	国勢調査
56年10月1日	29,465	97,487	47,836	49,651	96.3	3.31	286	推計人口
57年10月1日	29,659	97,697	48,004	49,693	96.6	3.29	287	〃
58年10月1日	29,833	97,993	48,126	49,867	96.5	3.28	287	〃
59年10月1日	29,812	97,864	47,972	49,892	96.2	3.28	287	〃
60年10月1日	30,663	98,775	48,662	50,113	97.1	3.22	290	国勢調査
61年10月1日	30,718	98,453	48,580	49,873	97.4	3.21	289	推計人口
62年10月1日	30,812	98,355	48,488	49,867	97.2	3.19	288	〃
63年10月1日	30,734	98,056	48,449	49,607	97.7	3.19	287	〃
平成元年10月1日	30,705	97,771	48,461	49,310	98.3	3.18	286	〃
2年10月1日	31,054	96,333	47,539	48,794	97.4	3.10	282	国勢調査
3年10月1日	31,205	95,706	47,208	48,498	97.3	3.07	280	推計人口
4年10月1日	31,164	95,052	46,791	48,261	97.0	3.05	278	〃
5年10月1日	31,655	94,878	46,759	48,119	97.2	3.00	278	〃
6年10月1日	31,912	94,743	46,734	48,009	97.3	2.97	277	〃
7年10月1日	32,873	94,784	46,762	48,022	97.4	2.88	277	国勢調査
8年10月1日	32,962	94,455	46,712	47,743	97.8	2.87	276	推計人口
9年10月1日	33,243	94,243	46,472	47,771	97.3	2.83	276	〃

10 人口及び世帯数の推移（つづき）

調査年月日	世帯数	人口			性比 (女=100)	1世帯 当たり人口	人口密度 (1km ² 当たり)	摘要
		総数	男	女				
10年10月 1日	33,678	94,374	46,475	47,899	97.0	2.80	276	推計人口
11年10月 1日	33,884	94,248	46,550	47,698	97.6	2.78	276	〃
12年10月 1日	34,433	94,050	46,706	47,344	98.6	2.73	275	国勢調査
13年10月 1日	34,732	94,168	46,709	47,459	98.4	2.71	275	推計人口
14年10月 1日	34,920	93,911	46,648	47,263	98.7	2.69	275	〃
15年10月 1日	35,091	93,729	46,671	47,058	99.2	2.67	274	〃
16年10月 1日	35,115	93,127	46,473	46,654	99.6	2.65	272	〃
17年10月 1日	34,898	91,733	45,503	46,230	98.4	2.63	268	国勢調査
18年10月 1日	34,918	91,119	45,307	45,812	98.9	2.60	267	推計人口
19年10月 1日	34,938	90,447	44,982	45,465	98.9	2.59	264	〃
20年10月 1日	34,932	90,001	44,809	45,192	99.2	2.58	263	〃
21年10月 1日	35,047	89,301	44,445	44,856	99.1	2.55	261	〃
22年10月 1日	35,504	88,669	44,347	44,322	100.1	2.50	259	国勢調査
23年10月 1日	35,329	87,778	43,857	43,921	99.9	2.48	256	推計人口
24年10月 1日	35,139	86,859	43,351	43,508	99.6	2.47	254	〃
25年10月 1日	35,111	86,011	42,949	43,062	99.7	2.45	251	〃
26年10月 1日	34,989	85,053	42,516	42,537	100.0	2.43	248	〃
27年10月 1日	34,709	83,990	41,694	42,296	98.6	2.42	246	国勢調査
28年10月 1日	34,627	82,896	41,144	41,752	98.5	2.39	242	推計人口
29年10月 1日	34,463	81,808	40,553	41,255	98.3	2.37	239	〃
30年10月 1日	34,360	80,721	39,957	40,764	98.0	2.34	236	〃
令和元年10月 1日	34,420	79,886	39,734	40,152	99.0	2.32	233	〃
2年10月 1日	35,098	80,336	40,244	40,092	100.4	2.29	235	国勢調査
3年10月 1日	34,838	79,020	39,513	39,507	100.0	2.27	231	推計人口
4年10月 1日	34,509	77,944	39,063	38,881	100.5	2.26	228	〃

(注) 昭和30年以前は、加佐町編入前の市域の推移である。

資料 市総務課

11 年齢（各歳）男女別人口

(令和2年10月1日現在)

(単位=人)

年齢	総数	男	女	年齢	総数	男	女	年齢	総数	男	女
0～4歳	2,838	1,381	1,457	35～39歳	4,064	2,150	1,914	70～74歳	6,707	3,101	3,606
0	519	247	272	35	731	395	336	70	1,273	580	693
1	548	269	279	36	847	424	423	71	1,622	754	868
2	528	266	262	37	828	437	391	72	1,587	745	842
3	613	294	319	38	814	435	379	73	1,362	630	732
4	630	305	325	39	844	459	385	74	863	392	471
5～9歳	3,320	1,675	1,645	40～44歳	4,992	2,680	2,312	75～79歳	4,928	2,186	2,742
5	633	319	314	40	903	488	415	75	844	368	476
6	684	345	339	41	920	477	443	76	1,086	492	594
7	647	337	310	42	1,017	547	470	77	977	429	548
8	688	334	354	43	1,063	563	500	78	1,013	450	563
9	668	340	328	44	1,089	605	484	79	1,008	447	561
10～14歳	3,598	1,814	1,784	45～49歳	5,971	3,132	2,839	80～84歳	3,893	1,626	2,267
10	693	340	353	45	1,153	613	540	80	851	358	493
11	728	369	359	46	1,244	644	600	81	731	317	414
12	730	360	370	47	1,253	672	581	82	756	300	456
13	716	346	370	48	1,216	630	586	83	802	352	450
14	731	399	332	49	1,105	573	532	84	753	299	454
15～19歳	4,230	2,521	1,709	50～54歳	4,937	2,584	2,353	85～89歳	2,834	1,047	1,787
15	775	428	347	50	1,052	543	509	85	643	271	372
16	887	490	397	51	1,017	564	453	86	654	239	415
17	903	502	401	52	1,024	545	479	87	582	203	379
18	844	526	318	53	1,057	517	540	88	526	186	340
19	821	575	246	54	787	415	372	89	429	148	281
20～24歳	3,179	1,850	1,329	55～59歳	4,576	2,302	2,274	90～94歳	1,548	423	1,125
20	689	414	275	55	931	445	486	90	417	115	302
21	622	355	267	56	921	480	441	91	355	107	248
22	583	334	249	57	916	466	450	92	322	76	246
23	663	405	258	58	908	446	462	93	236	69	167
24	622	342	280	59	900	465	435	94	218	56	162
25～29歳	3,264	1,886	1,378	60～64歳	4,477	2,223	2,254	95～99歳	437	84	353
25	658	374	284	60	981	502	479	95	157	31	126
26	655	381	274	61	891	427	464	96	112	25	87
27	611	361	250	62	822	412	410	97	72	17	55
28	661	369	292	63	884	440	444	98	54	7	47
29	679	401	278	64	899	442	457	99	42	4	38
30～34歳	3,495	1,950	1,545	65～69歳	5,017	2,430	2,587	100歳以上	74	9	65
30	631	357	274	65	914	470	444	年齢不詳	1,957	1,190	767
31	712	388	324	66	895	462	433	総数	80,336	40,244	40,092
32	688	397	291	67	1,003	465	538	平均年齢	49.0	46.7	51.4
33	760	429	331	68	1,058	512	546				
34	704	379	325	69	1,147	521	626				

12 人口集中地区 (D. I. D) の状況

(各年10月1日現在)

年次	面積 (km ²)	人口 (人)	人口密度 (人/km ²)	総数に占める割合(%)	
				面積	人口
12	17.35	66,578	3,837	5.1	70.8
17	17.24	63,901	3,707	5.0	69.7
22	17.41	62,461	3,590	5.1	70.4
27	17.02	58,260	3,423	5.0	69.4
2	14.75	54,252	3,678	4.3	68.7

(注) 「D. I. D」とは、統計上の地域単位で「人口集中地区」といい、設定の基準は、国勢調査調査区のうち人口密度の高い調査区(4,000人/km²以上)が市区町村内で互いに隣接して、人口5,000人以上の地域を構成する場合、この地域を「人口集中地区」とした。

資料 国勢調査

13 住居の種類及び住宅の所有の関係

(令和2年10月1日現在)

(単位=世帯、人)

住居の種類及び住宅の所有の関係	一般世帯数	一般世帯人員	一世帯当たり人員
総数	35,098	76,592	2.18
住宅に住む一般世帯	34,122	75,444	2.21
主世帯	33,718	74,665	2.21
持ち家	23,340	57,337	2.46
公営・都市再生機構・公社の借家	1,868	3,006	1.61
民営の借家	7,125	11,790	1.65
給与住宅	1,589	2,532	1.59
間借り	404	779	1.93
住宅以外に住む一般世帯	976	1,148	1.18
住居の種類「不詳」	-	-	-

資料 国勢調査

14 一般世帯の世帯人員別世帯数

(令和2年10月1日現在)

(単位=世帯、人)

地域	世帯数総数	世帯人員が							世帯人員	1世帯当たり 人員
		1人	2人	3人	4人	5人	6人	7人以上		
総数	35,098	13,193	10,654	5,581	3,773	1,339	396	162	80,336	2.29
東地区	17,397	6,620	5,193	2,709	1,952	651	197	75	39,610	2.28
東大浦	275	55	111	58	33	9	6	3	687	2.50
西大浦	412	84	156	83	48	20	16	5	1,069	2.59
朝来	1,155	415	335	194	150	42	14	5	3,555	3.08
志楽	2,091	648	647	352	308	90	32	14	5,175	2.47
与保呂	1,121	304	416	214	127	44	12	4	2,607	2.33
倉梯	6,479	2,706	1,793	972	670	249	66	23	13,921	2.15
祖母谷	1,654	520	539	286	208	66	25	10	3,851	2.33
新舞鶴	4,210	1,888	1,196	550	408	131	26	11	8,745	2.08
中地区	3,309	1,878	749	359	212	71	29	11	7,228	2.18
余部上	983	532	236	119	63	22	10	1	1,793	1.82
余部下	2,326	1,346	513	240	149	49	19	10	5,435	2.34
西地区	13,079	4,330	4,239	2,278	1,478	552	144	58	30,237	2.31
旧舞鶴	3,943	1,762	1,142	556	331	110	31	11	7,851	1.99
余内	3,235	1,104	1,015	591	345	130	38	12	7,637	2.36
四所	985	275	364	178	118	33	13	4	2,286	2.32
高野	1,027	172	424	211	143	57	13	7	2,639	2.57
中筋	3,367	903	1,088	642	476	191	45	22	8,465	2.51
池内	522	114	206	100	65	31	4	2	1,359	2.60
加佐地区	1,313	365	473	235	131	65	26	18	3,261	2.48
岡田上	256	85	100	34	22	12	-	3	603	2.36
岡田中	212	66	80	34	13	10	5	4	491	2.32
岡田下	291	72	106	51	42	13	5	2	715	2.46
八雲	361	90	112	78	37	23	14	7	1,003	2.78
神崎	193	52	75	38	17	7	2	2	449	2.33

資料 国勢調査

15 労働力状態及び年齢別15歳以上人口

(各年10月1日現在)

(単位=人)

年次	総数	労働力人口			非労働力人口	不詳
		総数	就業者	完全失業者		
12	79,693	48,235	46,350	1,885	30,977	481
17	78,108	45,941	43,558	2,383	31,077	1,090
22	76,126	44,284	42,110	2,174	28,520	3,322
27	72,196	41,390	39,926	1,464	29,222	1,584
2	68,623	38,805	37,585	1,220	26,205	3,613
15～64歳	43,185	32,443	31,425	1,018	7,973	2,769
65歳以上	25,438	6,362	6,160	202	18,232	844

資料 国勢調査

16 産業（大分類）及び年齢別15歳以上就業者数

(各年10月1日現在)

(単位=人)

年次、産業（大分類）	総数	15～19歳	20～29歳	30～39歳	40～49歳	50～59歳	60～64歳	65歳以上
12	46,350	755	8,923	8,286	9,349	11,274	3,028	4,735
17	43,558	722	7,303	8,989	8,286	10,266	3,329	4,663
22	42,110	743	6,215	9,251	8,440	8,107	4,386	4,968
27	39,926	772	5,413	7,475	9,251	7,648	3,332	6,035
2	37,585	718	4,970	5,983	8,963	7,683	3,108	6,160
第1次産業	1,310	2	30	65	138	103	83	889
農業、林業	1,084	1	19	35	99	68	55	807
うち農業	1,061	-	19	33	93	64	50	802
漁業	226	1	11	30	39	35	28	82
第2次産業	8,363	77	948	1,424	2,279	1,839	697	1,099
鉱業、採石業、砂利採取業	11	-	-	1	4	3	1	2
建設業	3,592	30	346	517	943	822	344	590
製造業	4,760	47	602	906	1,332	1,014	352	507
第3次産業	26,964	620	3,862	4,384	6,365	5,572	2,260	3,901
電気・ガス・熱供給・水道業	173	12	79	72	121	139	29	21
情報通信業	113	3	17	21	36	21	7	8
運輸業、郵便業	1,508	19	103	178	375	387	192	254
卸売業、小売業	5,195	83	461	778	1,234	1,082	540	1,017
金融業、保険業	619	1	75	89	173	173	49	59
不動産業、物品賃貸業	425	2	40	55	101	67	44	116
学術研究、専門・技術サービス業	574	3	56	68	146	137	61	103
宿泊業、飲食サービス業	1,920	85	185	248	457	378	151	416
生活関連サービス業、娯楽業	1,093	6	106	137	248	201	104	291
教育、学習支援業	1,949	21	296	363	420	447	211	191
医療、福祉	5,198	14	708	918	1,285	1,202	460	611
複合サービス事業	382	7	54	52	116	103	30	20
サービス業	2,172	10	120	202	429	442	245	724
公務	5,343	354	1,562	1,203	1,224	793	137	70
分類不能の産業	948	19	130	110	181	169	68	271

資料 国勢調査

17 産業（大分類）及び従業上の地位別15歳以上就業者数

(令和2年10月1日現在)

(単位=人)

産業（大分類）	総数(1)	雇用者			役員	雇人の ある業主	雇人の ない業主	家族 従業者	家庭 内職者
		正規の職 員・従業員	労働者派遣 事業所の派 遣社員	パート・ア ルバイト・ その他					
総数	37,585	20,726	694	9,216	1,792	740	3,039	1,039	46
第1次産業	1,310	136	2	117	28	41	642	343	-
農業，林業	1,084	67	2	102	20	26	561	305	-
うち農業	1,061	53	2	99	19	25	557	305	-
漁業	226	69	-	15	8	15	81	38	-
第2次産業	8,363	5,155	371	1,194	668	171	535	151	43
鉱業，採石業，砂利採取業	11	8	-	1	-	-	1	1	-
建設業	3,592	2,106	33	300	485	141	398	100	-
製造業	4,760	3,041	338	893	183	30	136	50	43
第3次産業	26,964	15,262	286	7,735	1,091	521	1,398	522	3
電気・ガス・熱供給・水道業	473	420	17	33	3	-	-	-	-
情報通信業	113	54	2	21	10	-	25	1	-
運輸業，郵便業	1,508	1,058	24	310	61	7	25	6	-
卸売業，小売業	5,195	1,831	33	2,266	464	127	273	172	-
金融業，保険業	619	482	7	65	32	8	15	4	-
不動産業，物品賃貸業	425	167	4	112	78	9	42	8	-
学術研究，専門・技術サービス業	574	268	11	93	41	41	91	28	-
宿泊業，飲食サービス業	1,920	315	14	1,092	55	134	167	132	-
生活関連サービス業，娯楽業	1,093	220	17	352	66	82	261	86	1
教育，学習支援業	1,949	1,229	23	558	23	14	86	9	-
医療，福祉	5,198	2,992	58	1,842	78	72	61	55	-
複合サービス事業	382	260	4	106	4	2	1	1	-
サービス業	2,172	913	65	602	176	25	351	20	2
公務	5,343	5,053	7	283	-	-	-	-	-
分類不能の産業	948	173	35	170	5	7	85	23	-

(注) (1)従業上の地位「不詳」を含む。

資料 国勢調査

18 常住地による産業（大分類）別15歳以上就業者数

(令和2年10月1日現在)

(単位=人)

産業（大分類）	総数(1)	自宅で従業	自宅外の市内 で従業	府内他市区町村 で従業	他県で従業
総数	37,585	3,381	28,421	3,056	1,805
第1次産業	1,310	902	361	20	23
農業、林業	1,084	796	248	17	21
うち農業	1,061	794	229	15	21
漁業	226	106	113	3	2
第2次産業	8,363	555	5,629	1,119	928
鉱業、採石業、砂利採取業	11	1	7	2	-
建設業	3,592	332	2,275	177	751
製造業	4,760	222	3,347	940	177
第3次産業	26,964	1,838	22,060	1,893	840
電気・ガス・熱供給・水道業	473	3	298	30	135
情報通信業	113	36	56	14	7
運輸業、郵便業	1,508	41	1,109	239	91
卸売業、小売業	5,195	472	4,174	387	90
金融業、保険業	619	36	491	80	7
不動産業、物品賃貸業	425	57	309	32	24
学術研究、専門・技術サービス業	574	127	328	54	58
宿泊業、飲食サービス業	1,920	217	1,527	80	54
生活関連サービス業、娯楽業	1,093	265	731	58	24
教育、学習支援業	1,949	84	1,618	213	18
医療、福祉	5,198	217	4,496	317	107
複合サービス事業	382	3	285	86	5
サービス業	2,172	196	1,591	139	195
公務	5,343	84	5,047	164	25
分類不能の産業	948	86	371	24	14

(注) (1)従業地「不詳」を含む。

資料 国勢調査

19 昼間人口

その1 従業地・通学地による人口

(単位=人)

年次	常住地による人口 (夜間人口) (a)	流出入人口			従業地による人口 (昼間人口) (b)	昼夜間人口比率 (b)/(a)*100
		流入	流出	差引増減		
12	94,036	4,633	4,740	△ 107	93,929	99.89
17	91,464	4,597	4,960	△ 363	91,101	99.60
22	88,669	4,156	4,881	△ 725	87,944	99.18
27	83,990	4,286	5,509	△ 1,223	82,767	98.54
2	80,336	4,006	5,639	△ 1,633	78,703	97.96

その2 市区町村別流出入人口

(単位=人)

市区町村		22年			27年			2年		
		流入	流出	差引増減	流入	流出	差引増減	流入	流出	差引増減
総数		4,156	4,881	△ 725	4,286	5,509	△1,223	4,187	5,820	△1,633
15歳以上	京都市	115	136	△ 21	130	150	△ 20	125	187	△ 52
	福知山市	677	1,201	△ 524	672	1,340	△ 668	690	1,302	△ 612
	綾部市	856	1,373	△ 517	864	1,636	△ 772	855	1,676	△ 821
	宮津市	583	352	231	563	344	219	467	331	136
	与謝野町	253	39	214	246	47	199	209	51	158
	小浜市	90	113	△ 23	113	115	△ 2	70	111	△ 41
	高浜町	747	801	△ 54	669	813	△ 144	589	1,091	△ 502
	おおい町	110	325	△ 215	93	338	△ 245	97	313	△ 216
	その他	711	509	202	934	692	242	1,085	758	300
15歳未満		14	32	△ 18	2	34	△ 32	6	41	△ 35

資料 国勢調査

20 自治会別世帯数及び男女別人口（外国人含む）

（令和4年10月1日現在）

（単位＝世帯、人）

自治会名	世帯数	人口総数	男	女	自治会名	世帯数	人口総数	男	女
総数	39,587	78,254	38,821	39,433	朝来西町府営	75	127	62	65
					ウイラージュ滝ヶ浦	30	52	23	29
東大浦	347	715	329	386	朝来八田	147	412	193	219
河辺中	25	51	23	28	アマデウスⅦ	12	15	12	3
西屋	23	40	18	22					
室牛	10	19	9	10	志楽	2,412	5,174	2,541	2,633
河辺由里	25	45	22	23	泉源寺	243	523	257	266
観音寺	5	9	4	5	田中東	333	733	359	374
河辺原	25	52	25	27	安岡	301	626	311	315
栃尾	34	60	27	33	小倉	169	311	151	160
大山	20	46	20	26	鹿原西	78	159	71	88
田井	69	138	65	73	鹿原	146	300	149	151
成生	24	44	20	24	吉坂	74	141	71	70
野原	87	211	96	115	松尾	9	14	8	6
					田中西	195	397	192	205
西大浦	522	1,072	526	546	小倉西	87	182	92	90
中田	18	38	19	19	田中中	302	680	320	360
赤野	36	101	49	52	やすらぎ苑	8	8	-	8
多祢寺	9	21	9	12	安岡園	47	47	18	29
平	107	226	107	119	こひつじの苑舞鶴	27	27	15	12
上佐波賀	31	57	24	33	小倉新町	84	189	100	89
下佐波賀	29	64	32	32	安岡新町	133	323	161	162
千歳	48	106	55	51	舞鶴学園	39	39	19	20
大丹生	49	97	45	52	田中団地	-	-	-	-
瀬崎	40	79	44	35	田園町	137	475	247	228
三浜	72	129	66	63					
小橋	66	128	63	65	倉梯	6,590	13,252	6,442	6,810
中田下	17	26	13	13	南浜元町	157	262	120	142
					片山	14	23	9	14
朝来	1,180	2,530	1,233	1,297	青葉	81	128	68	60
大波下	218	459	214	245	扶桑	77	144	66	78
大波上	63	132	76	56	北浜中町	166	254	115	139
朝来中	117	249	112	137	東昭和	162	323	175	148
朝来新町	172	405	208	197	西昭和	82	160	68	92
松ヶ森	25	44	23	21	森口	103	202	90	112
吉野	44	101	45	56	敷野	109	226	119	107
白屋	21	45	19	26	川西	64	137	59	78
登尾	36	83	45	38	白鳥団地	235	437	167	270
杉山	19	36	17	19	丸山口	65	159	73	86
笹部	12	28	11	17	丸山中町	162	349	165	184
高専	8	8	7	1	丸山	136	294	150	144
東舞鶴医誠会病院	3	3	3	-	愛宕	114	245	110	135
鶴友寮	14	14	14	-	森日の出	140	262	128	134
朝来西宮	164	317	149	168	日の出団地	67	88	37	51

20 自治会別世帯数及び男女別人口（外国人含む）（つづき）

（令和4年10月1日現在）

（単位＝世帯、人）

自治会名	世帯数	人口総数	男	女	自治会名	世帯数	人口総数	男	女
森宮	103	199	105	94	与保呂	142	274	131	143
大森	94	158	90	68	京月	147	268	113	155
森大和	86	176	82	94	京月東	166	348	159	189
緑が丘	123	207	102	105	亀岩	217	487	249	238
丸山西町	114	234	107	127	常桜町	29	91	44	47
井尻東	101	204	91	113					
井尻西	185	355	173	182	祖母谷	1,928	4,040	1,972	2,068
森三本木	204	464	246	218	矢之助東	222	472	212	260
大田野	50	93	45	48	矢之助西	168	363	177	186
エルドロード三本木	12	32	15	17	溝尻中町	248	492	246	246
片山新町	12	20	9	11	溝尻中町南	171	314	162	152
片山南	18	24	11	13	溝尻	414	974	474	500
元川東	1	1	1	-	堂奥	128	305	148	157
祭掛	89	161	99	62	多門院	74	160	76	84
大迫新町	214	381	193	188	溝尻田口	96	166	80	86
三安団地	28	58	25	33	溝尻新町	407	794	397	397
大迫団地	56	80	34	46					
大宮	266	505	251	254	新舞鶴	4,368	8,249	4,048	4,201
金屋	178	359	183	176	北吸上	143	244	122	122
東幸野	74	130	66	64	出雲	73	124	70	54
芥子谷口	36	75	36	39	北吸中	57	94	46	48
幸野	268	565	274	291	北吸東	45	78	34	44
古川	195	418	197	221	北吸官舎	95	218	112	106
正巳	157	305	149	156	東門東	72	151	75	76
桜木	164	358	175	183	東門西	43	74	33	41
元川新町	134	318	155	163	三宅	283	439	211	228
元川中町	95	180	87	93	エパ ^ル 三宅寮	-	-	-	-
元川本町	64	148	71	77	関西電力寮東	18	18	18	-
明富下	112	215	101	114	白糸西	84	171	89	82
上明富	101	168	91	77	白糸中	45	97	51	46
竹道	105	191	88	103	白糸東	93	145	80	65
御幸	233	519	251	268	白糸大門	27	33	10	23
医療センター	25	33	14	19	大門西	26	43	21	22
サンケイ団地	89	158	85	73	中浜一	43	69	33	36
芥子谷団地	129	195	74	121	中浜二	35	63	29	34
八反田南	385	863	436	427	中浜三	47	98	51	47
八反田北	229	542	283	259	中浜四	53	93	49	44
行永桜通り	127	467	228	239	中浜五	49	86	40	46
					西敷島	44	83	41	42
与保呂	1,274	2,664	1,258	1,406	中敷島	34	55	28	27
常府宮	139	237	101	136	敷島	32	60	27	33
常口	261	561	276	285	東敷島	59	100	50	50
常	105	238	112	126	三条上	56	96	44	52
木ノ下	68	160	73	87	三条下	20	38	21	17

20 自治会別世帯数及び男女別人口（外国人含む）（つづき）

（令和4年10月1日現在）

（単位＝世帯、人）

自治会名	世帯数	人口総数	男	女	自治会名	世帯数	人口総数	男	女
西浜北	78	155	73	82	本町3丁目	23	33	19	14
西浜南	72	118	56	62	本町4丁目	18	35	18	17
三笠	99	194	88	106	本町5丁目	15	24	11	13
桃山	97	197	91	106	奥母	58	106	55	51
元浜西	28	56	24	32	花木	104	208	94	114
元浜	87	180	78	102	東元町	56	86	43	43
浜	55	101	43	58	西元町1丁目	21	43	24	19
東浜	62	114	49	65	西元町2丁目	16	27	14	13
双葉寮	37	37	20	17	西門一丁目	335	534	365	169
共済病院	10	19	6	13	西門二丁目	55	98	43	55
クレインズタワー	63	105	54	51	旭東	64	112	54	58
ポレスター東	68	179	91	88	旭西	93	199	96	103
西浮島	94	164	71	93	旭南	42	77	38	39
宮浮島	86	154	76	78	若葉	49	88	41	47
南浮島	40	80	40	40	橘	69	100	56	44
中浮島	187	399	206	193	双葉	84	139	67	72
北浮島	69	123	61	62	栄	55	88	42	46
東浮島	84	172	77	95	荒田	111	187	93	94
市場西	86	170	72	98	白浜台	398	822	391	431
市場東	83	151	72	79	長浜	114	186	94	92
十月会	8	11	5	6	加津良	152	253	120	133
公明会	5	5	2	3	和田	185	419	214	205
市場上	73	124	56	68	保安学校	386	386	314	72
竜宮	255	487	262	225	海上自衛隊	1,237	1,237	1,105	132
松ヶ崎	190	383	229	154	舞鶴航空基地隊舎	172	172	148	24
愛宕中町	159	332	150	182	余部合同宿舎	50	86	59	27
高屋	189	421	213	208	中舞鶴宿舎	33	64	42	22
上垣	29	58	34	24					
愛宕新	261	543	250	293	旧舞鶴	4,222	7,907	3,793	4,114
月ヶ浦	5	8	5	3	西吉原第一	73	137	65	72
府営住宅市場団地	32	56	19	37	西吉原第二	27	33	15	18
市場青葉台	29	52	30	22	西吉原第三	25	44	20	24
泉源寺新町	49	108	55	53	東吉原第一	90	147	71	76
博愛苑	23	23	5	18	東吉原第二	39	78	32	46
					東吉原第三	41	68	32	36
中舞鶴	4,567	6,848	4,169	2,679	東吉原第四	35	70	36	34
上若宮	73	118	54	64	魚屋	97	187	81	106
道芝	112	198	100	98	魚屋住吉	63	101	50	51
上九丁目	65	126	66	60	魚屋大森	112	181	77	104
東若宮	41	80	37	43	大森海岸	32	56	28	28
西若宮	104	191	86	105	大内	42	62	30	32
中若宮	64	131	62	69	大内南	52	132	62	70
榎川上	44	71	38	33	南田辺	140	289	136	153
榎川下	69	124	66	58	東田辺	179	370	165	205

20 自治会別世帯数及び男女別人口（外国人含む）（つづき）

（令和4年10月1日現在）

（単位＝世帯、人）

自治会名	世帯数	人口総数	男	女	自治会名	世帯数	人口総数	男	女
二の丸	49	81	39	42	余内	3,656	7,445	3,616	3,829
北田辺	66	102	46	56	倉谷	378	784	361	423
三の丸	70	114	50	64	倉谷東	50	105	50	55
築地	90	171	92	79	城東	78	134	65	69
相生	75	139	68	71	福来西	306	670	328	342
本	40	81	36	45	福来団地	144	307	148	159
職人	8	13	5	8	中の脇	79	178	87	91
丹波	46	82	41	41	寿荘	23	23	5	18
平野屋	43	78	35	43	天台	305	801	402	399
竹屋	105	199	93	106	清道	42	72	36	36
大内野	164	333	165	168	上安	349	678	322	356
向ノ丁	12	25	14	11	南上安	110	170	83	87
クレインズコート	89	152	67	85	倉谷西	255	535	267	268
寺内	87	153	73	80	職能短大	17	17	16	1
松陰	56	110	51	59	上安久	129	242	129	113
島崎	175	317	179	138	福来東	158	318	149	169
港	40	77	39	38	下安久	107	231	112	119
宮津口	37	69	30	39	匂崎	140	297	154	143
西	70	156	72	84	清美が丘	238	383	178	205
新	69	119	62	57	福来間屋町	8	12	8	4
堀上	61	100	55	45	昭和台	117	242	119	123
紺屋	57	107	52	55	天台団地	148	314	160	154
引土新	49	100	53	47	上安東町	68	130	61	69
朝代	34	72	38	34	高迫団地	74	109	35	74
京口	106	192	93	99	安寿苑	16	16	1	15
舞引土	68	120	52	68	福来中	270	555	284	271
真名井	123	224	111	113	清道新町	47	122	56	66
円満寺	47	90	53	37					
八幡	82	134	65	69	四所	1,167	2,366	1,179	1,187
愛宕前	35	83	41	42	上福井	277	566	285	281
宮前	62	96	44	52	下福井	287	587	289	298
駅前	51	93	43	50	星和	64	137	75	62
京橋	271	473	223	250	建部	29	49	22	27
折原	240	477	227	250	喜多	266	573	290	283
ポレスター西	74	168	84	84	大君	16	23	9	14
駅東	60	106	56	50	吉田	53	92	41	51
新生	81	166	74	92	青井	64	129	62	67
伊佐津北	77	168	86	82	白杉	51	94	48	46
深田	51	90	41	49	大野辺	60	116	58	58
フワータン伊佐津	40	120	61	59					
関西電力寮西	18	19	18	1	高野	1,195	2,741	1,345	1,396
建青	5	6	3	3	寿	181	383	188	195
伊佐津団地	67	135	50	85	高野由里	165	346	167	179
伊佐津団地西	25	42	13	29	女布	55	100	47	53

20 自治会別世帯数及び男女別人口（外国人含む）（つづき）

（令和4年10月1日現在）

（単位＝世帯、人）

自治会名	世帯数	人口総数	男	女	自治会名	世帯数	人口総数	男	女
野村寺	135	312	154	158	小俣	21	39	17	22
城屋	152	304	148	156	大俣	83	146	67	79
高野台	66	138	66	72	滝ヶ字呂	9	13	8	5
女布新町	321	790	381	409	ライブステージ舞夢	3	3	-	3
女布中新町	45	123	66	57					
女布北町	75	245	128	117	岡田中	265	530	265	265
					長谷	4	7	3	4
池内	644	1,354	641	713	上漆原	38	72	33	39
今田	315	688	332	356	下漆原	26	44	22	22
堀	68	141	69	72	下見谷	17	32	16	16
池ノ内下	61	124	58	66	河原	15	29	17	12
布敷	62	145	67	78	西方寺	69	154	81	73
別所	61	121	56	65	富室	26	45	21	24
上根	28	55	23	32	岡田由里	70	147	72	75
寺田	17	26	11	15					
白滝	9	16	7	9	岡田下	347	699	331	368
岸谷	22	37	18	19	久田美	148	284	122	162
グレイスヴィル	1	1	-	1	真壁	29	58	26	32
					志高	145	309	159	150
中筋	3,791	8,609	4,155	4,454	大川	25	48	24	24
真倉	107	237	126	111					
十倉	58	113	45	68	八雲	553	1,029	491	538
京田	321	658	310	348	和江	56	116	57	59
城南	43	92	42	50	丸田東	39	78	34	44
万願寺	171	371	171	200	丸田西	47	99	44	55
七日市	865	2,233	1,081	1,152	八田	39	80	36	44
公文名	593	1,402	668	734	八戸地	56	97	45	52
中引土	209	383	179	204	三日市	48	93	46	47
伊佐津	703	1,709	806	903	上東	62	108	52	56
東引土	307	587	303	284	下東	62	135	64	71
京田団地	61	113	45	68	中山	13	29	15	14
伊佐津川荘苑	115	244	121	123	水間	50	97	46	51
菖蒲台	67	123	65	58	水間下	23	39	21	18
エクセレント伊佐津	47	95	47	48	みずなぎ学園丸田	58	58	31	27
京田新町	65	163	82	81					
ロイヤルコート伊佐津	13	40	22	18	神崎	247	462	222	240
西舞鶴合同宿舎	46	46	42	4	蒲江	55	95	46	49
					油江	24	47	23	24
岡田上	312	568	265	303	東神崎	59	127	60	67
上村	27	50	24	26	西神崎	109	193	93	100
宇谷	35	68	28	40					
小原	32	47	22	25					
桑飼下	40	78	39	39					
地頭	62	124	60	64					

資料 住民基本台帳による

21 外国人住民人口

(各年3月31日現在)

(単位=人)

年次	総数	朝鮮・韓国	フィリピン	中国	ベトナム	ロシア	米国	ブラジル	パキスタン	その他
2	1,128	431	283	76	197	20	11	22	19	69
3	1,022	410	237	76	157	18	8	27	17	72
4	976	388	238	68	136	18	9	22	19	78

(注) 住民基本台帳法における外国人住民の人口である。「その他」の内訳は付録4に記載。

資料 市市民課

22 人口動態

その1 自然動態

(単位=人)

年次	出生			死亡			自然増減
	総数	男	女	総数	男	女	
30	606	284	322	1,080	535	545	△ 474
元	567	272	295	1,020	506	514	△ 453
2	577	280	297	1,012	519	493	△ 435
3	510	249	261	1,098	550	548	△ 588
4	529	261	268	1,201	614	587	△ 672

資料 市総務課

その2 社会動態

(単位=人)

年次	転入			転出			社会増減
	総数	男	女	総数	男	女	
30	3,607	2,463	1,144	4,278	2,833	1,445	△ 671
元	3,818	2,681	1,137	4,229	2,703	1,526	△ 411
2	3,659	2,553	1,106	4,277	2,862	1,415	△ 618
3	3,526	2,475	1,051	4,349	2,971	1,378	△ 823
4	3,639	2,557	1,082	3,975	2,544	1,431	△ 336

資料 市総務課

その3 婚姻・離婚・死産

(単位=件)

年次	婚姻	離婚	死産
29	371	152	11
30	332	146	12
元	336	160	10
2	309	112	14
3	289	120	13

資料 市市民課、人口動態統計

23 都道府県男女別転入転出者数

(令和4年)

(単位=人)

都道府県	転入				転出				転入超過数		
	総数	構成比	男	女	総数	構成比	男	女	総数	男	女
総数	3,591	100.0	2,525	1,066	4,226	100.0	2,765	1,461	△ 635	△ 240	△ 395
北海道	73	2.0	65	8	96	2.3	74	22	△ 23	△ 9	△ 14
青森県	94	2.6	77	17	161	3.8	145	16	△ 67	△ 68	1
岩手県	15	0.4	8	7	1	0.0	-	1	14	8	6
宮城県	29	0.8	18	11	71	1.7	56	15	△ 42	△ 38	△ 4
秋田県	10	0.3	9	1	4	0.1	3	1	6	6	-

23 都道府県男女別転入転出者数（つづき）

都道府県	転入				転出				転入超過数		
	総数	構成比	男	女	総数	構成比	男	女	総数	男	女
山形県	13	0.4	10	3	6	0.1	4	2	7	6	1
福島県	17	0.5	13	4	9	0.2	4	5	8	9	△ 1
茨城県	24	0.7	19	5	60	1.4	58	2	△ 36	△ 39	3
栃木県	11	0.3	9	2	8	0.4	6	2	3	3	-
群馬県	7	0.2	7	-	7	0.2	3	4	-	4	△ 4
埼玉県	57	1.6	43	14	62	1.5	34	28	△ 5	9	△ 14
千葉県	70	1.9	52	18	83	2.0	55	28	△ 13	△ 3	△ 10
東京都	130	3.6	91	39	167	4.0	107	60	△ 37	△ 16	△ 21
神奈川県	250	7.0	185	65	386	9.1	293	93	△ 136	△ 108	△ 28
新潟県	57	1.6	39	18	51	1.2	39	12	6	-	6
富山県	20	0.6	17	3	14	0.3	10	4	6	7	△ 1
石川県	42	1.2	29	13	21	0.5	12	9	21	17	4
福井県	141	3.9	89	52	124	2.9	84	40	17	5	12
山梨県	6	0.2	3	3	9	0.2	6	3	△ 3	△ 3	-
長野県	26	0.7	22	4	81	1.9	64	17	△ 55	△ 42	△ 13
岐阜県	42	1.2	36	6	18	0.4	14	4	24	22	2
静岡県	30	0.8	26	4	29	0.7	15	14	1	11	△ 10
愛知県	88	2.5	72	16	86	2.0	54	32	2	18	△ 16
三重県	28	0.8	19	9	18	0.4	14	4	10	5	5
滋賀県	61	1.7	48	13	109	2.6	60	49	△ 48	△ 12	△ 36
京都府	580	16.2	328	252	759	17.7	375	384	△ 179	△ 47	△ 132
大阪府	312	8.7	217	95	436	10.3	253	183	△ 124	△ 36	△ 88
兵庫県	209	5.8	126	83	328	7.8	192	136	△ 119	△ 66	△ 53
奈良県	60	1.7	39	21	32	0.8	22	10	28	17	11
和歌山県	27	0.8	19	8	28	0.7	21	7	△ 1	△ 2	1
鳥取県	31	0.9	20	11	30	0.7	16	14	1	4	△ 3
島根県	26	0.7	17	9	28	0.7	18	10	△ 2	△ 1	△ 1
岡山県	31	0.9	18	13	22	0.5	10	12	9	8	1
広島県	146	4.1	114	32	275	6.5	217	58	△ 129	△ 103	△ 26
山口県	30	0.8	23	7	22	0.5	13	9	8	10	△ 2
徳島県	42	1.2	32	10	39	0.9	25	14	3	7	△ 4
香川県	16	0.4	9	7	18	0.4	13	5	△ 2	△ 4	2
愛媛県	14	0.4	6	8	19	0.4	9	10	△ 5	△ 3	△ 2
高知県	9	0.3	8	1	9	0.2	8	1	-	-	-
福岡県	91	2.5	73	18	108	2.6	80	28	△ 17	△ 7	△ 10
佐賀県	11	0.3	7	4	10	0.2	5	5	1	2	△ 1
長崎県	94	2.6	72	22	105	2.5	77	28	△ 11	△ 5	△ 6
熊本県	23	0.6	18	5	13	0.3	10	3	10	8	2
大分県	14	0.4	12	2	7	0.2	4	3	7	8	△ 1
宮崎県	12	0.3	7	5	3	0.1	1	2	9	6	3
鹿児島県	52	1.4	43	9	58	1.4	44	14	△ 6	△ 1	△ 5
沖縄県	115	3.2	93	22	106	2.5	93	13	9	-	9
国外	303	8.4	218	85	90	2.1	45	45	213	173	40
不明	2	0.1	-	2	-	0.0	-	-	2	-	2

24 地区別農家数

(各年2月1日現在)

(単位＝戸)

年次	総農家数	自給的農家 (1)	販売農家 (2)
22	2,349	1,423	926
27	2,041	1,327	714
2	1,944	1,383	561
東大浦	121	72	49
西大浦	207	126	81
朝来	69	56	13
志楽	108	77	31
与保呂	80	57	23
倉梯	34	32	2
祖母谷	72	31	41
新舞鶴	5	4	1
中舞鶴	5	5	-
旧舞鶴	1	1	-
余内	37	34	3
四所	126	118	8
高野	116	91	25
中筋	117	105	12
池内	138	90	48
岡田上	126	100	26
岡田中	150	100	50
岡田下	146	102	44
八雲	214	130	84
神崎	72	52	20

(注) (1) 経営耕地面積が30a未満かつ農産物の販売金額が50万円未満の農家。

(2) 経営耕地面積が30a以上又は農産物の販売金額が50万円以上の農家。

資料 農林業センサス

25 経営耕地面積規模別農家数

(各年2月1日現在)

(単位＝戸)

年次	計	30a未満	30～50	50～100	100～150	150a以上
22	926	6	420	389	78	33
27	714	9	291	319	64	31
2	587	14	246	236	46	45
東大浦	50	-	20	21	7	2
西大浦	83	2	39	33	7	2
朝来	15	1	9	3	1	1
志楽	34	-	15	15	2	2
与保呂	25	-	11	10	2	2
倉梯	2	-	2	-	-	-
祖母谷	41	-	24	15	1	1
新舞鶴	1	1	-	-	-	-
中舞鶴	-	-	-	-	-	-
旧舞鶴	1	-	-	-	-	1
余内	3	-	1	1	-	1
四所	9	-	5	3	1	-
高野	26	3	12	11	-	-
中筋	12	2	9	1	-	-
池内	48	-	22	22	3	1
岡田上	26	-	9	12	3	2
岡田中	53	3	14	18	2	16
岡田下	47	-	14	22	7	4
八雲	91	2	34	37	8	10
神崎	20	-	6	12	2	-

(注) 農業経営体のみ

資料 農林業センサス

26 農産物販売金額規模別農家数

(各年2月1日現在)

(単位=戸)

年次	計	販売なし	50万円未満	50～100	100～300	300～500	500～1000	1,000万円以上
22	926	230	494	101	51	20	12	18
27	714	143	423	83	26	16	8	15
2	587	125	310	73	40	7	17	15
東大浦	50	11	32	5	1	-	1	-
西大浦	83	13	42	11	9	1	4	3
朝来	15	4	10	-	-	-	-	1
志楽	34	11	16	5	1	1	-	-
与保呂	25	13	8	2	1	-	-	1
倉梯	2	2	-	-	-	-	-	-
祖母谷	41	10	24	5	1	1	-	-
新舞鶴	1	-	-	-	1	-	-	-
中舞鶴	-	-	-	-	-	-	-	-
旧舞鶴	1	-	-	-	-	-	1	-
余内	3	1	-	1	1	-	-	-
四所	9	1	5	-	2	-	-	1
高野	26	4	16	4	2	-	-	-
中筋	12	2	4	4	2	-	-	-
池内	48	10	31	5	-	-	2	-
岡田上	26	6	10	2	5	1	1	1
岡田中	53	6	24	8	2	2	4	7
岡田下	47	3	30	5	6	1	2	-
八雲	91	19	49	15	5	-	2	1
神崎	20	9	9	1	1	-	-	-

(注) 農業経営体のみ

資料 農林業センサス

27 年齢別農家人口

(各年2月1日現在)

(単位=人)

年次	計	14歳以下	15～59歳	60～64歳	65歳以上
22	3,432	368	1,365	324	1,375
27	2,425	207	909	194	1,115
2	1,743	122	624	141	856
男	872	59	321	78	414
女	871	63	303	63	442

(注) 販売農家のみ。

資料 農林業センサス

28 経営耕地種類別面積

(各年2月1日現在)

(単位=a)

年次	経営耕地総面積	田	畑	樹園地
22	61,612	50,646	8,487	2,479
27	44,552	34,432	8,543	1,577
2	53,140	44,991	6,538	1,611
東大浦	3,597	3,254	336	7
西大浦	5,247	3,715	1,049	483
朝来	886	749	121	16
志楽	3,174	2,875	229	70
与保呂	3,117	2,813	298	6
倉梯	82	80	2	-
祖母谷	2,220	1,952	238	30
新舞鶴	23	23	-	-
中舞鶴	-	-	-	-
旧舞鶴	355	345	10	-
余内	343	218	125	-
四所	479	403	76	-
高野	1,146	1,015	114	17
中筋	409	310	93	6
池内	3,113	2,358	753	2
岡田上	2,342	2,062	267	13
岡田中	12,236	10,885	1,229	122
岡田下	4,363	3,419	453	491
八雲	8,746	7,523	901	322
神崎	1,262	992	244	26

(注) 1. 販売農家のみ。 2. 耕作放棄地を含む。

資料 農林業センサス

29 農産物販売金額1位の部門別農家数

(各年2月1日現在)

(単位=戸)

年次	計	稲作	麦類作	雑穀・ いも類 ・豆類	工芸 農作物	露地 野菜	施設 野菜	果樹類	花き ・花木	その他 の作物	酪農	肉用牛	養豚	養鶏	養蚕	その他 の畜産
22	696	508	-	8	20	67	66	10	3	4	6	-	-	4	-	-
27	571	429	-	11	16	53	47	6	2	-	3	-	-	4	-	-
2	462	344	-	4	11	33	39	10	7	4	5	-	-	5	-	-
東大浦	39	35	-	-	-	2	1	1	-	-	-	-	-	-	-	-
西大浦	70	37	-	1	-	16	6	6	1	1	2	-	-	-	-	-
朝来	11	8	-	-	-	1	-	-	1	-	-	-	-	1	-	-
志楽	23	19	-	1	-	-	1	1	1	-	-	-	-	-	-	-
与保呂	12	10	-	-	-	-	1	-	-	1	-	-	-	-	-	-
倉梯	-	-	-	-	-	-	-	-	-	-	-	-	-	-	-	-
祖母谷	31	25	-	-	1	2	3	-	-	-	-	-	-	-	-	-
新舞鶴	1	x	x	x	x	x	x	x	x	x	x	x	x	x	x	x
中舞鶴	-	-	-	-	-	-	-	-	-	-	-	-	-	-	-	-
旧舞鶴	1	x	x	x	x	x	x	x	x	x	x	x	x	x	x	x
余内	2	x	x	x	x	x	x	x	x	x	x	x	x	x	x	x
四所	8	4	-	-	-	1	2	-	1	-	-	-	-	-	-	-
高野	22	17	-	-	-	2	2	-	1	-	-	-	-	-	-	-
中筋	10	3	-	-	-	-	7	-	-	-	-	-	-	-	-	-
池内	38	33	-	-	1	-	2	-	2	-	-	-	-	-	-	-
岡田上	20	15	-	-	-	-	3	-	-	1	1	-	-	-	-	-
岡田中	47	30	-	1	-	2	7	-	-	1	2	-	-	4	-	-
岡田下	44	33	-	1	7	-	2	1	-	-	-	-	-	-	-	-
八雲	72	62	-	-	2	6	1	1	-	-	-	-	-	-	-	-
神崎	11	11	-	-	-	-	-	-	-	-	-	-	-	-	-	-

(注) 販売農家のみ。

資料 農林業センサス

30 家畜等を販売目的で飼養している農家数及び飼養頭羽数

(各年2月1日現在)

(単位=農家数：戸、頭数：頭、羽数：羽)

年次	乳用牛		肉用牛		豚		採卵鶏		ブロイラー		栽培きのこ、その他の家畜等の農業経営を行っている農家数
	飼養農家数	飼養頭数	飼養農家数	飼養頭数	飼養農家数	飼養頭数	飼養農家数	飼養羽数	出荷した農家数	出荷羽数	
22	6	249	-	-	-	-	4	9,670	-	-	15
27	3	x	2	x	-	-	4	9,078	-	-	9
2	5	219	2	x	-	-	6	293,000	-	-	7

(注) 販売農家のみ。

資料 農林業センサス

31 米の収穫状況

(単位=t)

年次/地域	収穫高	地域	収穫高
元	2,893	新・中舞鶴	1
2	2,818	余内	31
3	2,791	高野	118
西大浦	259	中筋	81
東大浦	32	池内	215
河辺	174	四所	67
朝来	37	岡田上	155
志楽	175	岡田中	514
与保呂	165	岡田下	202
倉梯	28	八雲	386
祖母谷	104	神崎	48

(注) 四捨五入をしているため、総数は一致しない。

資料 市農林水産振興課

32 農地転用届出・許可実績

(単位=a)

年度	総数		住宅建築		工場・会社等の施設		植林		その他	
	件数	面積	件数	面積	件数	面積	件数	面積	件数	面積
元	71	591	24	102	2	6	-	-	45	483
2	51	170	36	137	1	2	-	-	14	31
3	49	224	29	117	2	10	-	-	18	97
許可	5	26	2	7	-	-	-	-	3	19
届出	44	198	27	110	2	10	-	-	15	78

(注) 四捨五入しているため合計は一致しないものがある。

資料 市農林水産振興課

33 林野面積

(各年3月31日現在)

(単位=ha)

年次	総数	国有	府有(1)	市有(2)	慣行共有	社寺有	会社有(3)	個人有	独立行政法人有
2	26,929	760	810	68	3,024	442	1,074	20,357	393
3	26,929	760	810	68	3,024	442	1,074	20,357	393
4	26,791	760	810	68	3,010	442	1,075	20,233	393
針葉樹林	10,643	230	647	26	876	177	582	7,744	361
広葉樹林	14,469	498	146	41	2,017	251	440	11,045	31
竹林	1,353	5	-	1	79	12	12	1,244	-
その他	325	27	17	-	38	2	41	200	-

(注) (1)府行政造林地。(2)学校造林地を含む。(3)生産森林組合を含む。(4)四捨五入により総数は一致しない。

資料 市農林水産振興課

34 林産物

年次	林産物		特殊林産物			
	用材(千m ³)	竹材(束)	木・竹炭(t)	くり(kg)	たけのこ(kg)	椎茸(生)(kg)
元	1.25	-	0.8	1,100	...	20
2	2.20	-	0.8	1,160	...	1
3	1.00	-	1.8	1,060	...	23

資料 市農林水産振興課

35 地区別動力漁船数

(令和2年12月31日現在)

(単位=隻、t)

区分	総数		田井		成生		野原		小橋		三浜		舞鶴	
	隻	t	隻	t	隻	t	隻	t	隻	t	隻	t	隻	t
総数	573	1,145	51	104	30	77	81	132	37	56	46	89	328	687
1t未満	302	164	28	16	15	9	56	33	25	11	30	13	148	82
1t以上～3t未満	165	263	15	23	10	11	15	23	4	6	9	15	112	185
3t以上～5t未満	72	294	4	14	1	5	6	26	7	31	3	14	51	204
5t以上～10t未満	13	105	2	16	1	7	2	17	1	8	2	19	5	38
10t以上～15t未満	12	158	-	-	2	26	1	14	-	-	1	12	8	106
15t以上	9	161	2	35	1	19	1	19	-	-	1	16	4	72

(注) 官公庁船は除く。

資料 市水産課

36 経営組織別漁業経営体数

(各年11月1日現在)

(単位=経営体)

年次	総数	個人経営体	団体漁業経営体					
			計	漁業協同組合	漁業生産組合	共同経営	会社	その他
平成10年	337	332	5	2	1	1	1	-
15	298	293	5	1	1	1	2	-
20	269	264	5	-	-	1	4	-
25	242	236	6	-	-	-	6	-
30	224	217	7	-	-	-	6	1
田井	27	25	2	-	-	-	1	1
成生	12	11	1	-	-	-	1	-
野原	37	36	1	-	-	-	1	-
小橋	16	16	-	-	-	-	-	-
三浜	17	17	-	-	-	-	-	-
舞鶴	115	112	3	-	-	-	3	-

資料 漁業センサス

37 階層別漁業経営体数

(各年11月1日現在)

(単位=経営体)

年次	総数	漁船非使用	漁船使用							大型定置網	小型定置網	海面養殖		
			漁船のみの無動力	船外船機付	動力漁船使用							かき類	真珠	その他
					1t未満	1～3	3～10	10～30	30t以上					
平成10年	337	1	5	-	85	68	43	14	-	11	30	66	3	11
15	298	-	-	-	87	48	49	13	-	7	27	53	3	11
20	269	1	-	61	25	45	41	13	-	6	21	45	3	8
25	242	-	-	56	17	49	31	6	-	7	24	42	-	10
30	224	-	-	76	13	30	27	5	-	6	18	35	-	14
田井	27	-	-	13	1	9	1	-	-	1	2	-	-	-
成生	12	-	-	-	-	-	1	-	-	1	10	-	-	-
野原	37	-	-	17	3	9	1	-	-	2	3	-	-	2
小橋	16	-	-	3	4	2	7	-	-	-	-	-	-	-
三浜	17	-	-	10	1	3	3	-	-	-	-	-	-	-
舞鶴	115	-	-	33	4	7	14	5	-	2	3	35	-	12

資料 漁業センサス

38 販売金額別漁業経営体数

(各年11月1日現在)

(単位=経営体)

年次	総数	田井	成生	野原	小橋	三浜	舞鶴
平成10年	337	31	15	43	32	18	198
15	298	25	14	43	29	26	161
20	269	28	13	43	24	21	140
25	242	26	13	39	11	14	139
30	224	27	12	37	16	17	115
販売金額なし	-	-	-	-	-	-	-
100万円未満	66	18	1	2	6	10	29
100～300	83	6	5	16	7	6	43
300～500	39	2	3	8	2	1	23
500～800	21	-	1	10	1	-	9
800～1,000	1	-	-	-	-	-	1
1,000～5,000	8	-	1	-	-	-	7
5,000万円～1億円	5	-	1	1	-	-	3
1億円以上	1	1	-	-	-	-	-

資料 漁業センサス

39 専業・兼業別個人経営体数

(各年11月1日現在)

(単位=経営体)

年次	総数	専業 (自営漁業のみ)	兼業		
			計	自営漁業が主	自営漁業が従
平成10年	332	32	300	99	201
15	293	42	251	92	159
20	264	44	220	154	66
25	236	86	150	65	85
30	217	68	149	66	83
田井	25	4	21	3	18
成生	11	3	8	4	4
野原	36	4	32	15	17
小橋	16	9	7	6	1
三浜	17	10	7	4	3
舞鶴	112	38	74	34	40

資料 漁業センサス

40 漁業就業者数

(各年11月1日現在)

(単位=人)

年次	総数	年齢別					
		15～19歳	20～29歳	30～39歳	40～49歳	50～59歳	60歳以上
平成10年	508	4	16	32	75	97	284
15	478	2	17	37	61	98	263
20	417	1	31	41	52	91	201
25	359	3	22	46	46	70	172
30	289	-	9	40	50	48	142
田井	33	-	1	3	11	5	13
成生	11	-	-	2	1	1	7
野原	48	-	-	4	1	13	30
小橋	17	-	-	-	1	3	13
三浜	16	-	-	-	3	4	9
舞鶴	164	-	8	31	33	22	70

資料 漁業センサス

41 魚種別漁獲量

(単位=t)

魚種等	元年			魚種等	元年			魚種等	元年		
	2年	3年	2年		3年	2年	3年				
総数	2,419	2,720	2,688	さわら	549	490	523	たこ	18	19	24
魚類	2,003	2,309	2,309	たら	5	4	1	なまこ	67	59	84
				はたはた	4	5	2	かに	23	15	18
				しいら	117	84	85	その他	0	0	0
				とびうお	22	52	15	藻類	9	15	8
				その他	228	244	217	わかめ	2	10	8
				貝類	144	128	96	その他	7	5	0
				とり貝	0	0	0	養殖類	87	80	79
				あわび	3	3	4	かき	1	6	3
				さざえ	46	35	41	わかめ	0	0	2
				いわがき	41	23	15	あかもく	2
				その他	54	55	36	いわがき	45	40	46
				他の水産動物	176	188	225	とり貝	41	34	26
				えび	5	4	4				
				いか	63	91	95				

(注) 貝類は主として殻付き重量、養殖かきはむき身重量。藻類は主として乾燥重量であるが、一部生重量も含む。

資料 市水産課

42 産業別及び従業上の地位別従業者数（民営）

（令和3年6月1日現在）

（単位＝人）

産業大分類	総数	個人業主	無給の 家族従事者	雇用者		
				常用雇用者		他からの 出向・派遣 従業員
				無期雇用者	有期雇用者	
全産業	28,537	1,240	372	17,453	6,510	505
農業，林業	204	-	-	97	25	3
漁業	71	-	-	53	-	-
鉱業，採石業，砂利採取業	8	-	-	6	1	-
建設業	2,526	105	40	1,799	136	24
製造業	4,024	59	23	2,796	845	229
電気・ガス・熱供給・水道業	185	-	-	163	15	1
情報通信業	33	1	-	17	11	9
運輸業，郵便業	1,400	2	-	952	276	20
卸売業，小売業	5,872	280	111	3,623	1,231	94
金融業，保険業	652	4	-	576	26	4
不動産業，物品賃貸業	433	19	7	195	49	6
学術研究，専門・技術サービス業	501	48	10	310	64	22
宿泊業，飲食サービス業	2,608	312	101	907	1,120	37
生活関連サービス業，娯楽業	1,009	248	51	424	211	6
教育，学習支援業	1,034	45	7	593	318	6
医療，福祉	5,400	84	11	3,461	1,624	11
複合サービス事業	400	5	-	347	34	-
サービス業（他に分類されないもの）	2,177	28	11	1,134	524	33

資料 経済センサス-活動調査

43 産業及び常用雇用者規模別民営事業所数

（令和3年6月1日現在）

（単位＝事業所）

産業大分類	総数	0人	1～4人	5～9人	10～19人	20～29人	30人以上
全産業	3,349	1,005	1,241	516	337	116	134
農業，林業	19	9	4	3	1	1	1
漁業	5	-	1	1	2	1	-
鉱業，採石業，砂利採取業	2	1	-	1	-	-	-
建設業	367	81	162	65	39	13	7
製造業	201	45	67	35	23	10	21
電気・ガス・熱供給・水道業	8	3	-	2	1	1	1
情報通信業	15	3	10	2	-	-	-
運輸業，郵便業	72	6	9	20	14	9	14
卸売業，小売業	870	235	351	141	100	26	17
金融業，保険業	71	10	21	24	5	8	3
不動産業，物品賃貸業	129	57	62	7	1	1	1
学術研究，専門・技術サービス業	93	27	40	14	9	2	1
宿泊業，飲食サービス業	468	202	139	65	43	9	10
生活関連サービス業，娯楽業	338	170	126	25	15	2	-
教育，学習支援業	97	27	33	10	11	10	6
医療，福祉	257	26	61	72	49	15	34
複合サービス事業	31	2	18	7	-	1	3
サービス業（他に分類されないもの）	306	101	137	22	24	7	15

資料 経済センサス-活動調査

44 産業及び常用雇用者規模別従業者数（民営）

（令和3年6月1日現在）

（単位＝人）

産業大分類	総数	0人	1～4人	5～9人	10～19人	20～29人	30人以上
全産業	28,537	1,568	3,959	3,921	5,042	2,964	11,083
農業，林業	204	41	7	27	39	32	58
漁業	71	-	5	10	26	30	-
鉱業，採石業，砂利採取業	8	1	-	7	-	-	-
建設業	2,526	131	578	552	611	335	319
製造業	4,024	114	248	282	381	256	2,743
電気・ガス・熱供給・水道業	185	5	-	15	14	28	123
情報通信業	33	2	19	12	-	-	-
運輸業，郵便業	1,400	9	24	149	259	241	718
卸売業，小売業	5,872	382	1,150	1,064	1,401	629	1,246
金融業，保険業	652	14	60	162	95	196	125
不動産業，物品賃貸業	433	93	216	51	16	21	36
学術研究，専門・技術サービス業	501	45	119	104	133	60	40
宿泊業，飲食サービス業	2,608	312	473	478	611	215	519
生活関連サービス業，娯楽業	1,009	213	358	174	207	57	-
教育，学習支援業	1,034	31	111	67	157	258	410
医療，福祉	5,400	41	189	552	688	392	3,538
複合サービス事業	400	4	59	50	-	29	258
サービス業（他に分類されないもの）	2,177	130	343	165	404	185	950

資料 経済センサス-活動調査

45 地区別及び経営組織別民営事業所数及び従業者数

(令和3年6月1日現在)

(単位=事業所、人)

地区	総数		うち個人		うち法人	
	事業所数	従業者数	事業所数	従業者数	事業所数	従業者数
総数	3,349	28,537	1,246	3,342	2,077	25,101
東地区	1,584	13,797	636	1,678	936	12,081
東大浦	29	221	17	39	12	182
西大浦	61	1,027	17	37	43	977
朝来	92	2,201	30	77	60	2,118
志楽	163	1,527	53	153	110	1,374
与保呂	37	117	20	29	17	88
倉梯	385	3,362	126	402	257	2,957
祖母谷	124	898	49	120	75	778
新舞鶴	693	4,444	324	821	362	3,607
中地区	202	2,076	67	183	134	1,892
余部上	73	329	34	99	39	230
余部下	129	1,747	33	84	95	1,662
西地区	1,440	11,960	493	1,364	938	10,585
旧舞鶴	600	3,627	286	776	309	2,844
余内	357	3,663	77	246	278	3,415
四所	184	1,995	36	91	147	1,903
高野	53	323	28	51	25	272
中筋	218	2,072	58	190	159	1,881
池内	28	280	8	10	20	270
加佐地区	123	704	50	117	69	543
岡田上	24	124	13	24	11	100
岡田中	18	71	9	23	9	48
岡田下	46	290	17	48	25	198
八雲	26	204	5	11	21	193
神崎	9	15	6	11	3	4

資料 経済センサス-活動調査

46 産業別工業の状況

(単位=万円)

年次	事業所数	従業者数 (人)	現金給与総額	原材料使用額等	製造品出荷額等
元	101	4,121	1,834,494	7,873,404	17,029,804
2	101	4,062	1,878,314	8,452,761	18,427,364
3	91	3,651	1,812,450	7,307,664	17,092,101
食 料 品	13	511	119,023	621,023	940,378
飲料・たばこ・飼料	1	7	x	x	x
織 維	8	211	44,075	27,345	92,811
木 材 ・ 木 製 品	4	354	176,804	1,708,760	2,428,116
家 具 ・ 装 備 品	1	40	x	x	x
パ ル プ ・ 紙	-	-	-	-	-
印 刷	4	37	9,690	14,947	26,108
化 学	2	63	x	x	x
石 油 ・ 石 炭	1	5	x	x	x
プ ラ ス チ ッ ク 製 品	4	76	19,166	67,511	102,715
ゴ ム 製 品	-	-	-	-	-
皮 革	-	-	-	-	-
窯 業 ・ 土 石	9	1,218	640,647	1,803,535	8,089,768
鉄 鋼	3	33	11,437	11,304	30,881
非 鉄 金 属	1	48	x	x	x
金 属 製 品	9	111	35,830	76,017	146,653
は ん 用 機 械	3	37	11,692	74,114	111,608
生 産 用 機 械	6	165	120,764	112,239	329,802
業 務 用 機 械	3	206	126,247	253,912	632,022
電 子 部 品	2	25	x	x	x
電 気 機 械	2	40	x	x	x
情 報 通 信	-	-	-	-	-
輸 送 用 機 械	12	442	409,878	2,045,838	3,022,088
そ の 他	3	22	5,216	6,049	21,170

- (注) 1. 事業所数及び従業者数について、各年6月1日現在である。
 2. 令和元年及び令和2年は工業統計調査、令和3年は経済センサス-活動調査による。
 3. 現金給与総額、原材料使用額等、製造品出荷額等について、それぞれの年次における1年間の数値である。
 4. 従業者1～3人の事業所を除く。
 5. 概数である。

資料 工業統計調査、経済センサス-活動調査

47 従業者規模別工業の状況

(令和3年6月1日現在)

(単位=万円)

規模	事業所数	従業者数 (人)	現金給与総額	原材料使用額等	製造品出荷額等
総数	91	3,651	1,812,450	7,307,664	16,346,619
4～9人	42	269	71,995	259,753	349,029
10～19人	16	227	80,219	198,709	501,624
20～29人	10	226	84,146	119,501	233,433
30～49人	11	435	151,475	549,031	983,785
50～99人	4	247	111,745	76,830	203,073
100～199人	4	657	320,141	1,982,415	2,912,407
200～299人	2	488	x	x	x
300人以上	2	1,102	x	x	x

(注) 1. 従業員1～3人の事業所を除く。 2. 概数である。

資料 経済センサス-活動調査

48 小地域別工業の状況

(令和3年6月1日現在)

(単位=万円)

地区	事業所数	従業者数 (人)	現金給与総額	原材料使用額等	製造品出荷額等
総数	91	3,651	1,812,450	7,307,664	17,092,101
東地区計	38	2,041	943,012	4,034,737	11,600,239
東大浦	1	x	x	x	x
西大浦	6	442	203,054	2,072,977	2,996,632
朝来	6	1,179	623,556	1,766,562	8,182,616
志楽	9	166	57,229	97,089	185,596
倉梯	9	139	41,237	82,814	192,818
与保呂	1	x	x	x	x
祖母谷	1	x	x	x	x
新舞鶴	5	90	13,517	9,688	25,059
中地区計	17	654	607,836	2,350,118	3,824,920
余部上	5	53	24,350	39,481	103,157
余部下	12	601	583,486	2,310,637	3,721,763
西地区計	29	x	x	x	x
旧舞鶴	4	88	31,030	31,449	83,088
余内	8	375	100,114	678,617	1,002,667
四所	7	119	31,905	79,372	243,554
高野	-	-	-	-	-
池内	1	x	x	x	x
中筋	9	229	52,210	81,339	166,305
加佐地区計	7	86	30,704	37,203	131,802
岡田上	-	-	-	-	-
岡田中	2	x	x	x	x
岡田下	3	49	19,407	16,949	64,512
八雲	2	x	x	x	x
神崎	-	-	-	-	-

(注) 1. 従業員1～3人の事業所を除く。 2. 概数である。

資料 経済センサス-活動調査

49 業種別商業の状況

調査年月日	事業所数	従業者数 (人)	年間商品販売額 (百万円)	売場面積 (㎡)	商品手持額 (万円)
平成 19. 6. 1	1,283	7,491	176,895	118,418	1,400,742
24. 2. 1	821	4,879	131,755	85,685	718,900
26. 7. 1	801	5,012	132,922	94,789	…
28. 6. 1	812	5,367	159,790	90,784	…
令和 3. 6. 1	744	5,039	130,834	98,893	…
卸売業	152	1,072	50,493	-	…
小売業	592	3,967	80,341	98,893	…
各種商品	1	193	x	x	…
織物・衣服・身の回り品	79	380	4,973	13,985	…
飲食料品	166	1,622	25,514	27,407	…
機械器具	107	562	21,037	11,955	…
その他	219	1,116	x	x	…
無店舗	20	94	2,193	-	…

- (注) 1. 飲食店を除く。
 2. 事業所数及び従業者数について、調査年月日現在である。
 3. 平成24年、28年及び令和3年は経済センサス-活動調査、その他は商業統計調査による。
 4. 年間商品販売額、売場面積、商品手持額について、商業統計調査は前年度、経済センサス-活動調査は前年次の1年間の数字である。

資料 商業統計調査、経済センサス-活動調査

50 酒類の販売数量

(単位=kℓ)

年度	総数	清酒	果実酒類	焼酎	ビール	発泡酒	リキュール	その他
元	5,399	366	148	464	1,432	492	1,570	927
2	4,940	333	155	445	1,090	486	1,512	919
3	4,654	309	137	410	1,085	463	1,358	892

(注) 消費者に対する販売数量である。

資料 大阪国税局統計情報

51 たばこの売渡本数

(単位=千本、千円)

年度	売渡本数	売渡本数にかかる たばこ税額
元	109,663	621,447
2	101,199	591,957
3	96,378	605,686

資料 市税務課

52 小地域別卸売業・小売業の状況

(令和3年6月1日現在)

(単位=事業所、人)

小地域	事業所数	従業者数	小地域	事業所数	従業者数
総数	870	5,872	西地区計	424	3,207
東地区計	386	2,446	旧舞鶴	105	511
東大浦	9	21	余内	105	814
西大浦	2	4	四所	79	723
朝来	15	103	高野	13	154
志楽	34	233	中筋	122	1,005
与保呂	6	9	池内	-	-
倉梯	73	459	加佐地区計	20	60
祖母谷	27	349	岡田上	4	11
新舞鶴	220	1,268	岡田中	4	18
中地区計	40	159	岡田下	8	22
余部上	20	72	八雲	3	7
余部下	20	87	神崎	1	2

資料 経済センサス-活動調査

53 品目別輸出入額

(各年12月31日現在)

(単位=千円)

輸出		輸入	
年次	金額	年次	金額
2	42,737,274	2	42,365,329
3	50,424,349	3	119,956,436
4	54,512,432	4	218,036,667
輸送用機器	28,614,795	石炭・コークス及び練炭	174,411,867
再輸出品	6,803,416	一般機械	21,627,852
一般機械	6,668,019	電気機器	5,123,736
パルプ及び古紙	5,860,193	木材及びコルク	2,892,168
非鉄金属	2,251,014	元素及び化合物	2,170,319
金属製品	1,122,209	非鉄金属	1,930,819
穀物及び同調製品	907,234	織物用糸及び繊維製品	1,657,457
木材及びコルク	600,071	再輸出品	1,330,159
非金属鉱物製品	282,590	粗鉱物	1,314,986
金属鉱及びくず	279,642	衣類及び同附属品	706,656
その他	1,123,249	その他	4,870,648

資料 財務省貿易統計

54 国別輸出入額

(令和4年)

(単位=千円)

輸出		輸入	
国名	金額	国名	金額
総 数	54,512,432	総 数	218,036,667
ロ シ ア	31,993,619	オーストラリア	155,007,599
中華人民共和国	6,778,540	フ ラ ン ス	19,303,418
大 韓 民 国	6,563,583	イ ン ド ネ シ ア	13,998,923
メ キ シ コ	3,835,759	大 韓 民 国	7,439,480
台 湾	1,867,913	中 華 人 民 共 和 国	5,988,731
ベ ト ナ ム	1,141,969	カ ナ ダ	4,729,341
インドネシア	1,056,031	ベ ト ナ ム	3,585,758
タ イ	554,587	ア メ リ カ 合 衆 国	3,463,243
マレーシア	301,686	ロ シ ア	2,289,667
イ ン ド	140,958	南アフリカ共和国	655,940
そ の 他	277,787	そ の 他	157,456

資料 財務省貿易統計

55 金融機関の状況

(令和4年4月1日現在)

(単位=店)

区分	総数	普通銀行	信用金庫	労働金庫	協同組合	信用組合
総 数	17	4	6	1	5	1
本 店	1	-	-	-	1	-
支 店	16	4	6	1	4	1

資料 市会計課

56 金融機関別貸付残高

(各年度末現在)

(単位=百万円)

年度	総計	銀行	その他の金融機関
元	185,157	61,698	123,459
2	194,511	64,950	129,561
3	195,434	65,148	130,287
手形貸付	3,895	1,104	2,791
証書貸付	184,703	61,071	123,632
手形割引	73	47	26
当座貸越	6,763	2,925	3,838

(注) 単位未満を四捨五入しているため合計は一致しない場合がある。

資料 市内各金融機関

57 日本政策金融公庫貸付状況

(令和3年度)

(単位=件、百万円)

区分		一般貸付	生活衛生資金貸付
貸付	件数	534	18
	金額	5,104	169

(注) 代理店扱いを含む。

資料 日本政策金融公庫舞鶴支店

58 手形交換の状況

(単位=枚、百万円)

年次	交換高		不渡手形	
	枚数	金額	枚数	金額
元	8,690	15,633	2	-
2	7,739	15,513	-	-
3	6,718	13,795	-	-

資料 舞鶴手形交換所

59 産業別信用保証状況

(各年度末現在)

(単位=件、百万円)

年度	融資	
	件数	金額
元	300	5,159
2	823	16,203
3	161	2,887
製造業	15	230
建設業	66	1,214
商業	55	944
運輸・通信業	4	126
その他	21	373

(注) 四捨五入により金額総数は一致しない場合がある。

資料 京都信用保証協会中丹支所

60 道路の状況

(令和4年4月1日現在)

(単位=m)

種別	総数	一般国道	府道		市道(1)		
			主要地方道	一般地方道			
路線数	3,039	4	9	17	3,009		
実延長(A+B+C)	1,080,565	42,714	87,492	77,369	872,990		
種 類 別 内 訳	道路延長(A)		1,060,801	40,264	84,142	76,040	860,355
	橋りょう	個 数	1,111	61	67	71	912
		延長(B)	11,687	1,764	1,386	1,063	7,474
	トンネル	個 数	23	4	7	2	10
延長(C)		8,078	686	1,964	266	5,162	
改 良 別	規格改良済		510,042	42,714	59,382	49,522	358,424
	未改良		570,523	-	28,110	27,847	514,566
路 面 別	舗装道		794,730	42,714	85,769	75,957	590,290
	未舗装道		285,835	-	1,723	1,412	282,700

(注) 道路延長に踏み切りを含む。

(1) 自転車歩行者専用道路を含む。

資料 国土交通省福知山河川国道事務所、府中丹東土木事務所、市土木課

61 バス運輸状況

その1 路線バス

年度	営業路線 (延長) (km)	停留所 (か所)	実在車両 (台)	延実動車両 (台)	走行距離 (km)	乗客数 (千人)	一日平均		
							運転車両 (台)	走行距離 (km)	乗客数 (人)
元	307.7	154	34	8,672	2,442,129.9	659	23.8	6,690.8	1,807.1
2	307.7	154	33	7,046	1,641,756.5	477	19.3	4,498.0	1,308.3
3	307.7	154	33	7,299	1,601,173.6	517	20.0	4,386.8	1,417.8

資料 京都交通(株)舞鶴営業所

その2 自主運行バス

年度	営業路線 (延長) (km)	停留所 (か所)	実在車両 (台)	延実動車両 (台)	走行距離 (km)	乗客数 (千人)	一日平均		
							運転車両 (台)	走行距離 (km)	乗客数 (人)
元	273.9	116	8	1,858	172,891	46	5.1	473.7	127.4
2	273.9	116	8	1,804	172,185	40	4.9	471.7	109.2
3	273.9	116	8	1,873	173,459	40	5.1	475.2	109.0

(注) 自主運行バスとは、道路運送法第78条(有償運送)第3号の許可を受け、地域住民が主体となって運行するバスをいう。

資料 市企画政策課

62 自動車台数

(各年3月31日現在)

(単位=台)

年次	総数	乗用車		貨物			バス	用 特 殊 動 車	大 型 特 殊 自 動 車	軽 自 動 車 (1) 自 動 車	動 小 車 型 (特 殊 自 動 車)	二 輪 (3 動 車 自 動 車)	原 動 機 (機 付 自 動 車)
		普通	小型	普通	小型	けん被引							
2	68,590	12,639	12,986	1,603	1,955	275	222	877	493	31,329	1,073	1,132	4,006
3	68,314	12,779	12,534	1,602	1,942	275	220	876	495	31,475	1,057	1,144	3,915
4	68,172	12,889	12,114	1,593	1,939	279	214	884	496	31,745	1,035	1,158	3,826

(注) 非課税車を含む。

(1) 125ccを超え250cc以下の二輪、660cc以下の三輪及び四輪

(2) 農耕用等小型の特殊作業車

(3) 250ccを超える二輪

(4) 125cc以下の二輪、ミニカー

資料 府中丹広域振興局、市税務課

63 京都丹後鉄道駅別乗客数

(単位=千人)

年度	総数	定期	定期外
元	150	65	85
2	120	63	57
3	111	54	57
西舞鶴駅	98	43	54
四所駅	5	4	1
東雲駅	3	3	0
丹後神崎駅	5	4	0

資料 WILLER TRAINS㈱

64 旅券申請件数

(単位=件)

総数	29年	30年	元年	2年	3年
	1,691	1,753	1,944	484	162

資料 府中丹広域振興局

65 観光入込客数

(単位=千人)

年次	総数	府内府外観光客内訳		日帰り客・宿泊客内訳	
		府内	府外	日帰り客	宿泊客
元	2,471	971	1,500	2,352	119
2	1,242	443	799	1,174	68
3	986	384	601	932	54

(注) 推計である。

資料 市観光振興課

66 インターチェンジ通過台数

その1 舞鶴若狭自動車道

(単位=台)

年度	舞鶴東		舞鶴西	
	入口	出口	入口	出口
元	1,337,960		1,120,788	
2	1,067,662		917,365	
3	1,075,711		916,319	

資料 西日本高速道路㈱関西支社

その2 京都縦貫自動車道

(単位=台)

年度	舞鶴大江料金所	
	入口	出口
元	239,252	261,455
2	209,824	234,311
3	209,885	232,685
普通車	130,926	144,606
大型車	4,760	6,035
特大車	548	667
中型車	14,206	16,053
軽自動車・バイク	59,445	65,324

資料 京都府道路公社

67 入港船舶数

(単位=隻、ト)

区分	元年		2年		3年		
	隻数	総トン数	隻数	総トン数	隻数	総トン数	
合計	4,202	14,317,093	3,984	10,744,583	3,959	12,169,971	
外航船	計	404	7,309,542	339	4,011,680	377	5,151,307
	コンテナ船	148	1,186,297	188	1,407,557	161	1,153,301
	原木船	15	249,521	9	85,324	10	171,134
	石炭船	52	2,564,793	34	1,690,017	53	2,596,837
	他の商船	185	3,307,831	107	828,507	152	1,206,754
	その他	4	1,100	1	275	1	23,281
内航船	計	3,798	7,007,551	3,645	6,732,903	3,582	7,018,664
	商船	514	986,604	445	762,197	457	1,010,007
	フェリー	289	4,858,090	274	4,606,530	287	4,832,180
	避難船	28	10,818	19	8,588	17	11,561
	漁船	2,012	79,840	1,979	73,367	1,940	67,457
	その他	955	1,072,199	928	1,282,221	881	1,097,459

(注) その他は曳船、官庁船、艦船、その他の船。

資料 京都府港湾局『京都舞鶴港港湾統計年報』

68 国籍別入港船舶数

(単位=隻、ト)

元年			2年			3年		
国籍	隻数	総トン数	国籍	隻数	総トン数	国籍	隻数	総トン数
総数	404	7,309,542	総数	339	4,011,680	総数	377	5,151,307
パナマ	142	2,128,735	パナマ	128	1,548,870	パナマ	143	1,697,058
韓国	70	415,126	リベリア	54	724,751	リベリア	72	974,988
キプロス	48	383,995	韓国	38	147,956	韓国	60	275,370
日本	19	941,565	キプロス	35	250,950	シエラレオネ	24	172,841
ロシア	18	90,356	トーゴ	27	163,050	日本	23	986,975
トーゴ	18	63,761	日本	17	845,808	マーシャル諸島	8	223,956
イタリア	14	794,766	ベリーズ	10	20,810	ロシア	8	15,381
バハマ	13	1,222,338	シエラレオネ	8	36,365	トーゴ	7	15,580
リベリア	11	560,197	アンティグア・バーブーダ	7	67,270	シンガポール	6	215,505
その他	51	708,703	その他	15	205,850	その他	26	573,653

資料 京都府港湾局『京都舞鶴港港湾統計年報』

69 総トン階区分別入港船舶数

(令和3年)

(単位=隻)

区分	総数	外航商船	内航商船	自動車航送船	避難船	漁船	その他の船舶	
							内航船	外航船
総数	3,959	376	457	287	17	1,940	881	1
30,000総ト以上	58	56	2	-	-	-	-	-
30,000～10,000	344	54	2	287	-	-	-	1
10,000～6,000	210	163	-	-	-	-	47	-
6,000～3,000	322	66	136	-	-	-	120	-
3,000～1,000	212	33	21	-	2	6	150	-
1,000～500	97	3	85	-	5	2	2	-
500～5	2,716	1	211	-	10	1,932	562	-

資料 京都府港湾局『京都舞鶴港港湾統計年報』

70 品目別輸移出入貨物数

(単位=t)

年次	総数	外国貿易			内国貿易		
		計	輸出	輸入	計	移出	移入
元	11,865,203	4,899,762	290,155	4,609,607	6,965,441	3,538,092	3,427,349
2	9,371,858	3,383,470	275,357	3,108,113	5,988,388	2,971,493	3,016,895
3	11,243,126	4,893,318	375,675	4,517,643	6,349,808	3,357,988	2,991,820
農水産品	19,851	1,536	185	1,351	18,315	772	17,543
林産品	163,703	150,941	18,079	132,862	12,762	644	12,118
鉱産品	4,474,665	4,272,786	2,241	4,270,545	201,879	108,825	93,054
金属機械工業品	5,389,052	228,341	199,072	29,269	5,160,711	2,611,401	2,549,310
化学工業品	913,647	81,749	44,189	37,560	831,898	518,155	313,743
軽工業品	184,212	88,156	71,511	16,645	96,056	90,004	6,052
雑工業品	28,247	28,026	2,554	25,472	221	221	-
特殊品	69,749	41,783	37,844	3,939	27,966	27,966	-
分類不能	-	-	-	-	-	-	-

資料 京都府港湾局『京都舞鶴港港湾統計年報』

71 外材輸入状況

(単位=隻、t)

年次	総数		北洋材		米材		南洋材		コンテナ
	隻数	数量	隻数	数量	隻数	数量	隻数	数量	数量
元	29	95,681	19	35,943	10	51,393	-	-	8,345
2	12	27,303	9	7,627	3	11,895	-	-	7,781
3	12	56,200	5	3,409	7	44,736	-	-	8,055

資料 京都府港湾局『京都舞鶴港港湾統計年報』

72 舞鶴・小樽間フェリー利用状況

年次	上り便(舞鶴降船)				下り便(舞鶴乗船)			
	運航回数(回)	乗客(人)	自動車車両(台)		運航回数(回)	乗客(人)	自動車車両(台)	
			トラック	乗用車			トラック	乗用車
元	288	40,915	32,646	12,124	286	41,590	31,711	12,678
2	273	19,279	28,316	5,747	270	17,896	525	27,070
3	279	20,966	28,934	6,264	279	22,635	29,685	6,812

資料 新日本海フェリー(株)舞鶴支店

73 郵便機関数

(各年4月1日現在)

(単位=箇所、個)

年次	郵便局					私書箱		ポスト	切手販売所 (1)
	普通局		特定局		簡易局	設置数	使用中 (再掲)		
	集配局	無集配局	集配局	無集配局					
2	2	-	-	17	6	64	20	192	85
3	2	-	-	17	6	64	21	192	74
4	2	-	-	17	6	64	15	190	62

(注) (1)郵便局以外。

資料 日本郵便㈱市内各局

74 郵便取扱数

(単位=千通)

年度	通常		小包		速達		書留		年賀状	
	引受	配達	引受	配達	引受	配達	引受	配達	引受	配達
元	3,995	11,199	83	321	88	79	65	153	1,235	1,236
2	3,560	10,527	84	336	77	84	58	132	1,099	1,115
3	2,914	10,047	82	318	45	85	63	129	942	962

(注) 西大浦管内の取扱いを含む。(注) 岡田管内の取扱いを含む。

資料 日本郵便㈱市内各局

75 電話等加入数

(各年3月31日現在)

(単位=件)

年次	電話加入数(加入)			ISDN加入数(回線)			
	総数	住宅用	事務用	総数	住宅用 INS64	事務用 INS64	INS1500
2	11,268	9,055	2,213	1,096	100	996	-
3	10,543	8,501	2,042	966	93	873	-
4	10,342	8,066	2,276	998	86	900	12

資料 西日本電信電話㈱関西事業本部

76 公衆電話数

(各年3月31日現在)

(単位=個)

年次	総数	デジタル公衆電話	アナログ公衆電話
2	146	44	102
3	142	44	98
4	139	44	95

資料 西日本電信電話㈱関西事業本部

77 都市ガス供給状況

区分		元年度	2年度	3年度
		13A(45MJ)	13A(45MJ)	13A(45MJ)
管延長(m)(1)		43,762	43,945	43,956
生産量(千m ³)		1,037	1,061	1,059
供給戸数 (戸)	総 数	2,061	2,000	2,005
	工 業 用	-	-	-
	医 療 用	11	11	10
	商 業 用	171	175	178
	家 庭 用	1,866	1,801	1,803
	公 用 (2)	13	13	14
	そ の 他	-	-	-
供給量 (千m ³)	総 数	1,037	1,032	1,049
	工 業 用	-	-	-
	医 療 用	451	428	431
	商 業 用	181	178	191
	家 庭 用	327	336	329
	公 用 (2)	81	91	98
	そ の 他	-	-	-

(注) 1. 管延長・供給戸数は各年度末現在。 2. 生産量・供給量は各年4月1日から翌年3月31日までの合計。

3. 単位未満を四捨五入しているため総数は一致しない。

(1) 経済産業局の導管の定義に基づき本・支管の延べ延長分。(供給管は除く。)

(2) 公用は30年度から新規に区分。

資料 丹後瓦斯㈱

78 上水道利用状況

年度	給水区域内人口(人)	給水人口(人)	給水戸数(戸)	年間給水量(千 m^3)	一日最大給水量(m^3)	施設能力(m^3 /日)	導送水管延長(m)	配水管延長(m)
元	80,886	80,796	32,014	10,810	34,741	67,686	33,360	619,460
2	79,673	79,586	31,948	10,866	36,621	67,777	33,194	619,133
3	78,358	78,270	31,843	10,347	37,461	67,777	33,194	616,543

資料 市上下水道部経営企画課

79 上水道用途別給水件数

(単位=件)

年度	総数	家事用	官公署・会社	営業	浴場	その他
元	32,014	29,096	1,762	920	2	234
2	31,948	29,001	1,763	915	2	267
3	31,843	28,879	1,763	915	2	284

資料 市上下水道部経営企画課

80 上水道用途別有収水量

(単位=千 m^3)

年度	総数	家事用	官公署・会社	営業	浴場	その他
元	10,271	6,144	3,462	651	1	13
2	10,253	6,295	3,324	623	1	10
3	9,889	6,108	3,210	561	0	10

資料 市上下水道部経営企画課

81 刑事事件受理状況

(単位=人)

裁判所	事件	元年	2年	3年
京都地方裁判所舞鶴支部	通常第一審	44	29	31
舞鶴簡易裁判所	通常第一審	1	2	-
	略式	174	163	161

資料 京都地方裁判所

82 民事事件受理状況

(単位=件)

裁判所	事件	元年	2年	3年
京都地方裁判所舞鶴支部	第一審通常訴訟	32	40	35
舞鶴簡易裁判所	通常訴訟	68	67	54
	督促	116	77	71
	調停	19	13	14

資料 京都地方裁判所

83 家事審判事件受理件数

(単位=件)

年次	総数	後見開始等・ 保佐開始等	不在者財産管理	子の氏の変更	特別養子縁組・ 養子縁組	利益相反特別 代理人選任	後見人等選任	相続放棄	相続人不存在 相続財産管理人	遺言書の検認	戸籍法の名の変更	保護者選任等	親権者変更等	その他
元	579	17	1	148	-	4	4	186	17	7	-	-	-	195
2	560	42	-	114	2	2	6	170	18	11	1	-	1	193
3	582	17	10	94	-	3	4	237	19	5	1	-	1	191

資料 京都家庭裁判所

84 家事調停事件受理件数

(単位=件)

年次	総数	子の監護 養育費等	親権者変更等	扶養	遺産分割	婚姻中の夫婦関係	婚姻外の男女関係	離婚後の慰謝料等	親族間の紛争	離縁	協議離婚無効 ・取消	認知	親子関係 不存在確認	その他
元	88	29	6	1	8	27	-	1	-	1	-	1	-	14
2	64	14	2	-	5	24	-	-	-	2	1	-	-	16
3	85	29	8	-	6	20	1	2	5	2	-	1	-	11

資料 京都家庭裁判所

85 少年事件受理件数

(単位=件)

年次	総数	窃盗	恐喝	遺失物横領	傷害	暴行	業務上過失致死傷	道路交通法違反	劇物取締法違反 毒物及び 縮法違反	その他
元	115	23	-	8	1	-	17	37	-	29
2	147	38	1	1	6	1	9	38	-	53
3	98	32	-	1	2	6	3	18	-	36

(注) 少年事件は、綾部市、福知山市以北を管轄する。

資料 京都家庭裁判所

86 少年事件処分件数

(単位=件)

年次	総数	保護観察	児童自立支援・ 児童養護施設送致	少年院送致	児童相談所送致	検察官送致	審判不開始	不処分	移送	その他
元	114	22	-	1	1	2	49	13	21	5
2	127	30	-	3	1	3	46	31	10	3
3	122	31	-	2	-	2	45	20	10	12

(注) 少年事件は、綾部市、福知山市以北を管轄する。

資料 京都家庭裁判所

87 警察職員数

(単位=人)

年次	総数	警察官					警察官以外の職員
		警視	警部	警部補	巡査部長	巡査	
2	165	2	7	44	59	44	9
3	164	2	7	44	58	44	9
4	164	2	7	42	58	46	9

資料 警察職員の定員に関する規則

88 運転免許保有者数

(各年12月31日現在)

(単位=人)

年次	総数	男		女	
		65歳以上	65歳未満	65歳以上	65歳未満
元	53,912	14,826	29,808	8,717	24,104
2	53,448	14,837	29,491	8,656	23,957
3	52,799	14,801	29,071	8,544	23,728

資料 市市民課 (京都府警察本部『交通統計』より)

89 交通事故発生件数

(単位=件)

年次	総数	人対車両事故	車両相互事故	車両単独事故	列車
元	133	17	113	3	-
2	105	23	77	4	1
3	96	13	80	3	-

資料 市市民課 (『舞鶴市交通統計』より)

90 原因別交通事故発生状況

(単位=件)

原因	元年	2年	3年
総数	133	105	96
信号無視	1	2	7
一時停止違反	10	2	9
追い越し不相当	1	-	1
歩行者妨害	7	9	7
飲酒運転	-	-	-
安全速度違反	-	-	1
ハンドル・ブレーキ操作不相当	11	7	5
前方不注意	20	20	15
安全不確認	11	25	13
優先通行妨害	1	-	-
その他安全運転義務違反	-	2	2
過労運転	-	-	4
その他	71	38	32

資料 市市民課 (『舞鶴市交通統計』より)

91 月別交通事故死傷者数

(単位=件、人)

年次	発生件数	死傷者数計	死者数			負傷者数		
			計	男	女	計	男	女
元	133	169	2	2	-	167	98	69
2	105	119	4	3	1	115	62	53
3	96	101	2	-	2	99	49	50
1月	2	2	1	-	1	1	1	-
2月	8	8	-	-	-	8	4	4
3月	9	9	-	-	-	9	5	4
4月	9	9	-	-	-	9	3	6
5月	9	10	-	-	-	10	7	3
6月	10	10	-	-	-	10	3	7
7月	5	5	-	-	-	5	3	2
8月	8	8	-	-	-	8	3	5
9月	10	10	-	-	-	10	6	4
10月	7	7	-	-	-	7	4	3
11月	11	13	-	-	-	13	5	8
12月	8	10	1	-	1	9	5	4

資料 京都府舞鶴警察署

92 年齢別交通事故死傷者数

(令和3年)

(単位=人)

年齢	総数	死者数			負傷者数		
		計	男	女	計	男	女
総数	101	2	-	2	99	49	50
0～5歳	-	-	-	-	-	-	-
6～12歳	7	-	-	-	7	4	3
13～15歳	5	-	-	-	5	3	2
16～19歳	8	-	-	-	8	5	3
20～64歳	57	-	-	-	57	29	28
65歳以上	24	2	-	2	22	8	14

資料 京都府舞鶴警察署

93 刑法犯の状況

(単位=件、人)

犯罪種類	元年				2年				3年			
	認知	検挙			認知	検挙			認知	検挙		
		件数	人員	うち少年		件数	人員	うち少年		件数	人員	うち少年
総数	286	128	113	9	278	141	106	7	255	133	103	12
凶悪犯	1	1	1	-	2	2	2	-	2	-	4	-
殺人	-	-	-	-	1	1	1	-	-	-	-	-
強盗	-	-	-	-	1	1	1	-	-	-	-	-
放火	1	1	1	-	-	-	-	-	-	-	-	-
強制性交等	-	-	-	-	-	-	-	-	2	1	4	-
粗暴犯	24	19	18	-	18	19	17	1	38	29	29	4
凶器準備集合	-	-	-	-	-	-	-	-	-	-	-	-
暴行	13	9	9	-	11	12	11	1	19	16	14	3
傷害	10	9	8	-	4	5	5	-	13	10	12	1
脅迫	1	1	1	-	1	1	-	-	6	3	3	-
恐喝	-	-	-	-	2	1	1	-	-	-	-	-
窃盗犯	180	72	56	1	169	77	58	3	141	71	48	7
侵入盗	11	4	2	-	6	5	5	-	16	13	7	-
乗り物盗	74	4	2	-	61	3	-	-	39	8	8	5
非侵入盗	95	64	52	1	102	69	53	3	86	50	33	2
知能犯	14	9	10	-	10	4	4	-	12	12	8	-
詐欺	12	8	8	-	9	3	3	-	9	9	3	-
横領	1	-	-	-	1	1	1	-	2	2	-	-
偽造	1	1	2	-	-	-	-	-	1	1	3	-
汚職	-	-	-	-	-	-	-	-	-	-	-	-
背任	-	-	-	-	-	-	-	-	-	-	-	-
風俗犯	4	4	4	-	2	2	3	-	2	2	2	1
賭博	1	1	1	-	-	-	1	-	-	-	-	-
わいせつ	3	3	3	-	2	2	2	-	2	2	2	1
その他の刑法犯	63	23	24	8	77	37	22	3	60	18	12	-
占有離脱物横領	14	11	12	6	8	5	5	-	6	2	2	-
過失致死傷(含む業務場等)	1	-	-	-	2	2	6	-	-	-	-	-
公務執行妨害	2	2	2	-	4	4	2	-	1	1	1	-
住居侵入	6	5	5	2	3	2	3	3	7	4	4	-
名誉毀損	-	-	-	-	-	-	-	-	1	-	-	-
信用毀損・威力業務妨害	-	-	-	-	2	2	2	-	1	-	-	-
盗品等	-	-	-	-	-	-	-	-	2	1	1	-
建造物等損壊	-	-	-	-	5	3	1	-	-	-	-	-
器物損壊等	39	5	5	-	53	18	3	-	42	10	4	-
その他	1	-	-	-	-	-	-	-	-	-	-	-

資料 市市民課(京都府警察本部『犯罪統計書』より)

94 特別法令違反の状況

(令和3年)

(単位=件、人)

法令	検挙件数	検挙人員	法令	検挙件数	検挙人員
総 数	54	46	麻 薬 等 取 締 法	-	-
通貨及証券模造取締法	-	-	大 麻 取 締 法	3	4
軽 犯 罪 法	11	10	覚 せ い 剤 取 締 法	7	6
迷 惑 防 止 条 例	4	2	医 薬 品 医 療 機 器 等 法	-	-
ス ト ー カ ー 規 制 法	-	-	麻 薬 等 特 例 法	-	-
D V 法	-	-	廃 棄 物 処 理 法	9	8
売 春 防 止 法	1	1	特 定 商 取 引 法	-	-
風 営 適 正 化 法	-	-	森 林 法	-	-
児 童 福 祉 法	-	-	漁 業 法	1	1
未 成 年 飲 酒 禁 止 法	-	-	鉄 道 営 業 法	-	-
未 成 年 者 喫 煙 禁 止 法	1	1	私 事 性 的 画 像 被 害 防 止 法	-	-
青 少 年 保 護 育 成 条 例	5	4	商 標 法	-	-
児 童 買 春 ・ ホ ル ノ 禁 止 法	5	2	狂 犬 病 予 防 法	-	-
出 資 法	-	-	動 物 愛 護 管 理 法	-	-
貸 金 業 法	-	-	暴 力 団 排 除 条 例	-	-
犯 罪 収 益 移 転 防 止 法	3	3	そ の 他	-	-
鉄 砲 刀 剣 類 所 持 等 取 締 法	4	4			

資料 市市民課（京都府警察本部『犯罪統計書』より）

95 道路交通法違反取締件数

(単位=件)

違反種別	31年・令和元年	2年	3年
総 数	3,671	3,200	2,772
無 免 許	18	10	22
酒 酔 い ・ 酒 気 帯 び	28	14	17
速 度 超 過	884	694	429
横 断 歩 行 者 妨 害 等	26	31	35
信 号 無 視	281	362	282
一 時 不 停 止	570	772	1,076
駐 停 車	31	18	100
積 載 重 量	-	-	-
追 い 越 し ・ 通 行 区 分	16	14	11
整 備 不 良	8	20	23
そ の 他	1,809	1,265	777

(注) 舞鶴警察署の取締件数を計上。

資料 府警察本部交通指導課

96 消防職員数

(各年12月31日現在)

(単位=人)

年次	総数	消防監	消防司令長	消防司令	消防司令補	消防士長	消防副士長	消防士	消防関係職員
元	134	1	6	11	25	44	5	32	10
2	134	1	5	12	25	45	2	34	10
3	134	1	3	12	26	43	4	35	10
本 部	47	1	1	6	10	17	-	6	6
東 消 防 署	44	-	1	4	8	13	2	16	-
西 消 防 署	43	-	1	2	8	13	2	13	4

資料 市消防本部

97 消防団員数

(令和3年12月31日現在)

(単位=人)

区分	総数	団長	副団長	部長	班長	消防団員
定員	1,100	20	20	65	154	841
実人数	988	20	20	64	152	732

資料 市消防本部

98 消防用機械の状況

(単位=台)

年次	消防自動車(1)	小型動力ポンプ付積載車	小型動力ポンプ搬送車	小型動力ポンプ	指令車・広報車	救急車
元	30	8	10	63	10	5
2	29	8	13	61	10	5
3	29	8	13	60	11	5
本部・東・西署	11	-	-	-	11	5
消防団	18	8	13	60	-	-

(注) (1)はしご付消防ポンプ自動車、化学消防自動車、救助工作車及び小型動力ポンプ付水槽車Ⅱ型を含む。資料 市消防本部

99 消防水利の状況

(単位=箇所)

年次	消火栓		防火水槽		その他			
	公設	私設	40m ³ 未満	40m ³ 以上	河川	海湖	プール	井戸等
元	2,096	231	77	485	33	75	28	9
2	2,099	259	75	487	33	75	28	9
3	2,096	292	80	488	33	75	28	9

資料 市消防本部

100 火災の被害状況

年次	総数	建物火災											死傷者		山林・その他	
		件数	り災世帯数			り災人員	焼損棟数				焼失面積(m ²)		死者	傷者	件数	焼失面積(a)
			全損	半損	小損		全焼	半焼	部分焼	ぼや	床面積	表面積				
元	14	11	2	-	8	21	5	-	1	7	303	3	1	4	3	-
2	31	16	4	-	10	30	6	1	4	15	1,702	276	-	4	15	34
3	23	17	6	-	10	21	8	-	1	15	1,256	-	1	3	4	12

資料 市消防本部

101 火災の原因別発生件数

(単位=件)

年次	総数	コンロ	ストーブ	たばこ	電気機器	焚き火	取灰	配線の短絡	溶接機・切断機	放火(含む疑い)	その他	調査不明中
元	14	3	2	1	-	-	-	2	1	-	3	2
2	31	1	-	3	-	5	-	2	-	3	10	7
3	23	2	1	3	-	2	-	3	-	2	3	7

資料 市消防本部

102 火災損害額

(単位=千円)

年次	総額	建物	林野	車両	船舶	その他
元	21,064	21,063	-	-	-	1
2	48,828	48,808	-	20	-	-
3	79,162	78,648	-	514	-	-

資料 市消防本部

103 覚知別火災発生件数

(単位=件)

年次	総数	火災報知専用電話	加入電話	駆けつけ	事後聞知	その他
元	14	5	1	-	8	-
2	31	15	3	-	12	1
3	23	18	-	-	2	3

資料 市消防本部

104 救急出動件数

(単位=件)

年次	総数	火災	自然災害	水難	交通	労働災害	運動競技	一般負傷	加害	自損行為	急病	その他
元	3,732	2	-	9	281	27	27	559	17	28	2,425	357
2	3,434	2	-	7	245	38	10	505	13	17	2,270	327
3	3,590	3	-	3	214	35	10	579	13	21	2,313	399

資料 市消防本部

105 救急搬送人員

(単位=人)

年次	総数	火災	自然災害	水難	交通	労働災害	運動競技	一般負傷	加害	自損行為	急病	その他
元	3,516	3	-	6	284	27	28	543	15	22	2,261	327
2	3,234	3	-	3	243	37	10	482	11	8	2,131	306
3	3,384	3	-	-	200	35	10	555	11	18	2,165	387

資料 市消防本部

106 救助出動状況

(単位=件)

年次	総数	火災	交通事故	水難事故	風水害等自然事故	機械による事故	建物等による事故	ガス及び酸欠事故	破裂事故	その他の事故
元	47	1	13	6	-	-	14	1	-	12
2	62	-	15	4	-	2	21	-	-	20
3	38	-	6	2	-	-	20	-	-	10

資料 市消防本部

107 学校の状況

(令和4年5月1日現在)

(単位=人)

学校種別	学校数			園児・児童・生徒・学生数			教員数		職員数
	総数	本校	分校	総数	男	女	本務	兼務	
総数	63	58	5	10,816	5,611	5,205	1,244	384	204
幼稚園	10	10	-	772	372	400	114	28	14
認定こども園	15	14	1	1,119	529	590	208	51	37
小学校	18	18	-	3,959	1,986	1,973	333	47	21
中学校	7	7	-	2,052	1,017	1,035	189	17	7
高等学校	4	3	1	1,587	744	843	149	97	31
高等専門学校	1	1	-	817	679	138	57	25	40
盲学校(1)	1	-	1	-	-	-	-	-	-
ろう学校	1	-	1	11	3	8	18	5	5
支援学校	2	1	1	175	116	59	140	19	10
専修学校	2	2	-	131	28	103	14	95	13
各種学校	2	2	-	193	137	56	22	-	26

(注) (1)在籍生徒がないため休校中。

資料 市内各学校、学校基本調査

108 幼稚園の状況

(各年5月1日現在)

(単位=人)

年次	学級数	園児数			教員数		職員数
		総数	男	女	本務	兼務	
元	69	1,122	564	558	156	12	18
2	64	1,017	510	507	139	16	19
3	59	939	468	471	130	20	16
4	54	772	372	400	114	28	14
公立	-	-	-	-	-	-	-
私立	54	772	372	400	114	28	14

資料 市総務課

109 小学校の状況

(各年5月1日現在)

(単位=人)

年次	学級数	児童数			教員数		職員数
		総数	男	女	本務	兼務	
元	229	4,217	2,079	2,138	328	44	25
2	238	4,189	2,092	2,097	337	38	26
3	246	4,036	2,021	2,015	337	63	21
4	215	3,959	1,986	1,973	333	47	21
新舞鶴	23	568	292	276	33	4	3
三笠	8	138	60	78	13	2	1
倉梯	21	452	228	224	33	7	2
倉梯第二	14	248	134	114	17	6	1
与保呂	8	108	59	49	13	2	1
志楽	15	333	165	168	24	1	1
朝来	7	118	51	67	13	1	1
大浦	8	53	27	26	13	1	1
中舞鶴	11	231	104	127	23	4	1
明倫	15	297	153	144	28	2	1
吉原	6	31	17	14	9	1	1
余内	15	361	174	187	20	6	1
池内	7	46	28	18	10	-	1
中筋	27	639	316	323	36	2	1
福井	7	102	57	45	12	1	1

109 小学校の状況（つづき）

	学級数	児童数			教員数		職員数
		総数	男	女	本務	兼務	
高野	8	125	63	62	12	1	1
岡田	8	63	34	29	12	3	1
由良川	7	46	24	22	12	3	1

資料 市総務課

110 中学校の状況

(各年5月1日現在)

(単位=人)

年次	学級数	生徒数			教員数		職員数
		総数	男	女	本務	兼務	
元	78	2,144	1,116	1,028	178	22	7
2	86	2,108	1,084	1,024	177	16	7
3	86	2,097	1,048	1,049	187	25	7
4	78	2,052	1,017	1,035	189	17	7
青葉	18	515	256	259	40	4	1
白糸	16	469	235	234	37	2	1
和田	5	92	54	38	16		1
城南	14	416	211	205	34	5	1
城北	15	404	188	216	34	2	1
若浦	5	92	44	48	15	2	1
加佐	5	64	29	35	13	2	1

資料 市総務課

111 高等学校の状況

(各年5月1日現在)

(単位=人)

年次	生徒数			教員数		職員数
	総数	男	女	本務	兼務	
2	1,788	809	979	155	54	39
3	1,693	775	918	154	99	31
4	1,587	744	843	149	97	31
東舞鶴	440	209	231	39	9	9
東舞鶴浮島分校	38	24	14	9	5	2
西舞鶴	710	357	353	58	19	11
日星	399	154	245	43	64	9

資料 市内各高等学校

112 高等学校課程別生徒数

(各年5月1日現在)

(単位=人)

年次	総数	普通	理数探究	看護科5年課程	看護科5年課程専攻科
2	1,788	1,491	111	107	79
3	1,693	1,419	113	89	72
4	1,587	1,339	103	78	67
全日制	1,418	1,170	103	78	67
定時制	38	38	-	-	-
通信制	131	131	-	-	-

資料 市内各高等学校

113 舞鶴工業高等専門学校の状況

(各年5月1日現在)

(単位=人)

年次	学生数										教員数		職員数
	総数	男	女	本科				専攻科			本務	兼務	
				機械 工学科	電気 情報 工学科	電子制御 工学科	建設シ ステム工 学科	総合システム工学専攻					
								電気 ・電 子シ ステム 工学 コース	機械 ・制 御シ ステム 工学 コース	建設シ ステム工 学コース			
2	846	718	128	193	209	199	201	18	16	10	60	34	42
3	837	714	123	193	205	196	197	21	16	9	57	33	41
4	817	679	138	191	193	196	200	19	8	10	57	25	40

資料 舞鶴工業高等専門学校

114 京都職業能力開発短期大学の状況

(各年5月1日現在)

(単位=人)

年次	学生数							教員数		職員数
	総数	男	女	課程別				本務	兼務	
				生産 技術科	電子情報 技術科	情報通信 サービス科	デジタル サポート システム課			
2	83	77	6	29	37	17	-	13	-	15
3	88	82	6	33	37	18	-	13	-	15
4	94	88	6	33	36	9	16	13	-	15

資料 京都職業能力開発短期大学

115 中学校卒業者の進学状況

(単位=人、%)

卒業年度	卒業者(a)	進学者数(b)	進学率(b/a)
元	702	697	99.3
2	697	688	98.7
3	739	733	99.1

資料 市教育委員会学校教育課

116 高等学校卒業者の進路

(各年5月1日現在)

(単位=人)

年次	総数	大学等進学者 (A)	専修学校 (専門課程) 進学者(B)	専修学校 (一般課程) 等入学者(C)	公共職業能力 開発施設等 入学者(D)	就職者	無業者 ・死亡 ・不詳	(A)(B)(C)(D) のうち就職者
2	554	300	115	1	14	95	29	-
3	528	292	116	1	9	85	25	-
4	555	306	140	-	11	85	13	-
男	248	131	51	-	10	50	6	-
女	307	175	89	-	1	35	7	-

資料 市内各高等学校

117 児童・生徒の体位

(令和3年度)

(単位=cm、kg)

区分			身長		体重	
			男	女	男	女
小学校	1年	舞鶴市	116.1	114.9	21.0	20.7
		京都府	117.6	117.1	21.8	21.5
		全国	116.7	115.8	21.7	21.2
	2年	舞鶴市	122.0	121.0	23.9	23.7
		京都府	123.7	122.4	24.8	23.7
		全国	122.6	121.8	24.5	23.9
	3年	舞鶴市	127.5	127.6	26.7	27.0
		京都府	129.0	128.3	27.7	26.8
		全国	128.3	127.6	27.7	27.0
	4年	舞鶴市	133.1	134.1	30.4	30.3
		京都府	134.6	134.3	31.3	30.5
		全国	133.8	134.1	31.3	30.6
	5年	舞鶴市	139.1	140.9	35.1	34.1
		京都府	140.2	141.4	35.0	35.0
		全国	139.3	140.9	35.1	35.0
	6年	舞鶴市	144.5	146.8	38.3	39.3
		京都府	146.9	148.3	40.4	40.4
		全国	145.9	147.3	39.6	39.8
中学校	1年	舞鶴市	153.0	152.1	44.3	44.8
		京都府	155.2	152.9	46.3	43.8
		全国	153.6	152.1	45.2	44.4
	2年	舞鶴市	159.7	155.0	49.3	47.5
		京都府	162.1	155.8	50.9	46.9
		全国	160.6	155.0	50.0	47.6
	3年	舞鶴市	165.9	156.4	54.7	50.0
		京都府	166.5	157.3	55.0	49.4
		全国	165.7	156.5	54.7	50.0

(注) 舞鶴市、全国は令和3年度、京都府は令和2年度の数値

資料 市教育委員会学校教育課

118 児童・生徒の疾病状況

(令和3年度)

(単位=%)

種別		小学校			中学校		
		総数	男	女	総数	男	女
栄養	栄養不良	-	-	-	0.0	0.1	-
	肥満傾向	1.1	1.6	0.6	0.2	0.4	-
脊柱・胸郭・四肢 (1)	側わん	0.0	0.0	-	0.1	-	0.2
	胸郭異常	-	-	-	-	-	-
	腰の異常	0.0	0.0	-	0.1	-	0.2
	上肢の異常	-	-	-	-	-	-
	下肢の異常	0.1	0.0	0.1	-	-	-
	片脚立ち	-	-	-	-	-	-
	しゃがみ込み	-	-	-	-	-	-
	その他	-	-	-	-	-	-

118 児童・生徒の疾病状況（つづき）

（令和3年度）

（単位＝％）

種別			小学校			中学校		
			総数	男	女	総数	男	女
目	裸眼視力 (2)	A	63.5	65.6	61.5	38.3	41.0	35.6
		B	12.5	11.6	13.4	10.1	10.8	9.3
		C	12.8	12.8	12.9	16.5	16.9	16.0
		D	10.8	9.6	12.0	30.5	27.5	33.6
	伝染性眼疾患		2.1	2.1	2.1	1.2	1.6	0.8
その他の眼疾患		10.6	11.3	9.8	11.4	13.6	9.2	
耳鼻咽喉	両耳難聴		0.2	0.3	0.1	0.3	0.4	0.2
	耳疾患		3.8	3.7	3.8	5.5	6.0	5.1
	鼻・副鼻腔疾患		4.4	5.4	3.3	5.9	6.9	5.0
	口腔・咽喉頭疾患		0.8	0.8	0.8	0.1	0.2	-
歯・口	う歯	処置完了者	30.9	31.7	30.0	13.7	12.6	14.8
		未処置歯のある者	23.8	26.3	21.3	9.6	8.5	10.8
	その他の歯疾患		11.0	11.3	10.7	7.3	8.5	6.2
心臓疾患			0.7	0.5	0.9	1.1	0.9	1.3

（注）（1）要精密検査

- （2）Aは両眼とも1.0の指標3つのうち2個が正しく判別できるもの。
 Bは両眼とも0.7の指標3つのうち2個が正しく判別できるもの。
 Cは両眼とも0.3の指標3つのうち2個が正しく判別できるもの。
 Dは両眼とも0.3の指標が正しく判別できないもの。

資料 市教育委員会学校教育課

119 ファミリー・サポート・センターの活動状況

（単位＝人、件）

年度	総数	会員の種類			活動件数
		おねがい会員	まかせて会員	両方会員	
元	904	599	250	55	1,587
2	983	658	269	56	1,772
3	1036	690	291	55	1,803

資料 市子ども支援課

120 子ども総合相談センター相談状況

（単位＝件）

年度	総数	学校生活			家庭環境			障害	環境福祉 (1)	健康・医療	非行	その他
		いじめ	不登校	その他	子育て・育児	虐待	その他					
元	11,402	1	405	235	635	8,854	1,092	28	-	16	8	128
来所相談	673	-	41	17	41	483	79	1	-	1	-	10
電話相談	5,171	1	92	37	269	4,328	348	7	-	7	3	79
訪問相談	5,558	-	272	181	325	4,043	665	20	-	8	5	39
2	13,168	26	122	189	1,342	10,474	939	-	-	7	7	62
来所相談	750	-	9	7	53	581	98	-	-	-	1	1
電話相談	7,049	20	61	46	350	5,936	579	-	-	4	6	47
訪問相談	5,369	6	52	136	939	3,957	262	-	-	3	-	14
3	13,268	19	227	55	1,066	10,697	1,149	9	3	11	-	32
来所相談	617	-	12	8	80	425	86	4	-	-	-	2
電話相談	8,011	16	130	33	391	6,647	748	5	2	10	-	29
訪問相談	4,640	3	85	14	595	3,625	315	-	1	1	-	1

（注） 件数は相談に対する延べ対応件数とする。

- （1）子どもの健康、成長に必要な生活の環境、生活に関わる福祉をいう。

資料 市子ども支援課

121 放課後児童クラブの状況

(各年5月1日現在)

(単位=箇所、人)

年次	クラブ数	児童数						
		総数	1年	2年	3年	4年	5年	6年
元	29	830	297	253	168	84	19	9
2	29	611	231	181	136	33	20	10
3	29	770	271	253	178	40	15	13

資料 市子ども支援課

122 図書館蔵書冊数及び登録者数

年度	蔵書冊数(冊)		登録者数(人)				登録団体
		児童書	総数	幼児・小学生	中学生	一般	
元	262,707	79,964	30,033	3,782	1,594	24,657	353
2	269,325	82,464	29,060	3,523	1,535	24,002	372
3	269,406	83,012	28,130	3,411	1,528	23,191	378
東図書館	140,915	43,479					
西図書館	128,491	39,533					

- (注) 1. 蔵書冊数は分館を含む。
2. 登録者数は実登録者で分館を含まない。

資料 市図書館課

123 図書貸出状況

年度	貸出者数(人)			貸出冊数(冊)(1)			開館日数(日) (2)
	計	東図書館	西図書館	計	東図書館	西図書館	
元	101,619	51,792	49,827	354,775	178,693	176,082	357
2	79,947	40,143	39,804	293,015	145,709	147,306	325
3	87,531	43,786	43,745	316,677	153,896	162,781	356

- (注) 分館を含む。
(1) 貸出冊数は団体を含む。また、他図書館との相互貸借による借受図書を含む。
(2) 東、西どちらかの図書館が開館している日数。

資料 市図書館課

124 市政記念館利用状況

(単位=件、人)

区 分		元年度	2年度	3年度
利用件数総数		271	175	194
ホール	音 楽 会	19	5	5
	演 劇・演 芸	1	-	-
	映 画 会	-	-	-
	講 演 会	15	15	17
	各 種 大 会 (1)	67	20	21
	展 示 会	9	5	7
	そ の 他 (2)	23	28	28
特別会議室		137	102	116
利用者総数		27,633	8,879	14,376

- (注) (1) 式典等の会議を含む。
(2) パーティー、リハーサル等。

資料 舞鶴観光協会

125 総合文化会館利用状況

(単位=件、人)

区 分		元年度	2年度	3年度
利用件数総数		1,308	852	863
大ホール	音 楽 会	49	18	33
	演 劇・演 芸 (1)	37	9	28
	映 画 会	-	-	-
	講 演 会	3	2	5
	各 種 大 会	27	23	29
	練 習 室	8	2	-
ホワイエ他		62	102	242
小ホール	音 楽 会	55	30	46
	講 演 会	1	1	1
	各 種 大 会	6	2	-
	そ の 他 (2)	123	59	81
コミュニティ センター	会 議 室	107	73	58
	研 修 室	416	303	148
	展 示 室	220	102	117
	和 室	194	126	75
利用者総数		72,059	23,130	40,784

(注) (1)ショー、演劇、舞踊。

(2)展示、映画、芸能、その他。

資料 市文化振興課

126 林業センター利用状況

(単位=件、人)

区 分		元年度	2年度	3年度
林業センター	会 議 室	394	352	316
	研 修 室	-	-	-
	和 室	144	41	36
	利 用 者 数	7,313	5,456	4,079

資料 市農林課

127 西駅交流センター利用状況

(単位=件、人)

年度	区分	総数	会議室1	会議室2	会議室3	応接室	ホール
元	利用件数	1,101	235	231	300	55	280
	利用者数	17,081	2,225	4,046	2,610	273	7,927
2	利用件数	578	138	121	142	28	149
	利用者数	5,874	1,099	1,222	1,014	110	2,429
3	利用件数	718	132	159	183	60	184
	利用者数	7,315	1,145	1,737	986	187	3,260

資料 市地域づくり支援課

128 西市民プラザ利用状況

(単位=件、人)

年度	区分	総数	展示室	料理室	市民活動団体作業ゾーン		いきいき交流室			集会室	催し場	スタジオ			多目的室
					1	2	1	2	3			A	B	C	
					元	利用件数	3,950	363	34			440	652	276	
	利用者数	36,393	7,698	667	3,852	3,810	2,406	2,323	2,807	4,952	1,649	1,081	1,184	301	3,663
2	利用件数	2,464	311	20	337	279	234	79	222	345	52	95	223	93	174
	利用者数	17,751	4,193	267	2,589	1,245	1,067	786	1,229	3,309	536	345	445	159	1,581
3	利用件数	3,240	263	5	488	604	271	120	264	355	46	158	269	167	230
	利用者数	19,476	2,573	105	3,571	2,301	1,392	1,059	1,378	3,240	752	569	475	208	1,853

(注) フレキシブルスペース、FMまいづるの利用者を除く。

資料 市地域づくり支援課

129 大丹生コミュニティセンター利用状況

(単位=件、人)

年度	区分	総数	多目的広場	アリーナ	プール	屋内ゲートボール場	ミーティングルーム
元	利用件数	303	17	185	-	64	37
	利用者数	7,171	420	4,500	1,340	219	692
2	利用件数	290	69	180	-	19	22
	利用者数	4,889	1,475	2,735	-	146	471
3	利用件数	1,148	64	323	714	16	31
	利用者数	6,476	1,169	3,712	714	147	734

(注) 令和2年度は新型コロナウイルス感染症対策のためプールを開設せず。

資料 市地域づくり支援課

130 公民館利用状況

(令和3年度)

(単位=回、人)

		中	東(1)	まなびあむ(2)	南	西	加佐	大浦	城南	合計	
公民館	学級講座	回数	28	9	111	45	92	41	7	64	397
		参加人数	661	75	2,378	717	2,137	1,867	90	1,824	9,749
	定期講座	回数	33	21	159	31	128	113	184	164	833
		参加人数	441	171	1,102	241	979	711	1,142	1,644	6,431
	その他の事業	回数	47	21	152	97	245	2	61	102	727
		参加人数	629	187	1,202	700	2,236	19	786	1,017	6,776
	小計	回数	108	51	422	173	465	156	252	330	1,957
		参加人数	1,731	433	4,682	1,658	5,352	2,597	2,018	4,485	22,956
各種団体	社会教育関係団体	回数	820	-	553	733	416	40	57	252	2,871
		参加人数	7,303	-	4,554	8,317	3,258	201	817	3,347	27,797
	自治団体	回数	217	-	18	360	111	21	100	106	933
		参加人数	3,600	-	160	4,806	914	278	1,024	1,492	12,274
	官公庁	回数	254	-	30	6	115	29	55	181	670
		参加人数	8,289	-	298	142	1,705	870	637	3,095	15,036
	その他の団体	回数	473	-	144	408	821	57	72	457	2,432
		参加人数	6,183	-	1,250	4,095	12,812	374	1,026	5,793	31,533
小計	回数	1,764	-	745	1,507	1,463	147	284	996	6,906	
	参加人数	25,375	-	6,262	17,360	18,689	1,723	3,504	13,727	86,640	
合計		回数	1,872	51	1,167	1,680	1,928	303	536	1,326	8,863
		参加人数	27,106	433	10,944	19,018	24,041	4,320	5,522	18,212	109,596

(注) (1)平成26年4月から総合文化会館(東コミュニティセンター)内に仮移転したため、東コミュニティセンター等での公民館活動を掲載。

(2)令和3年7月より東公民館からまなびあむへ移転

資料 市地域づくり支援課

131 男女共同参画センター利用状況

(単位=件、人)

年度	区分	総数	多目的 ルーム	セミナー ルーム	ミーティング ルーム	託児ルーム	うち予約 外一般	相談ルーム	図書情報コーナ 交流サロン
元	時間	2,728	660	983	742	3	…	340	…
	人数	16,591	2,586	4,245	1,503	12	1,575	253	6,417
2	時間	1,635	695	788	152	…	…	…	…
	人数	5,128	2,231	2,648	249	…	…	…	…
3	時間	1,667	602	839	226	…	…	…	…
	人数	4,611	1,755	2,458	398	…	…	…	…

(注) 令和2年度から託児ルーム、相談ルーム、図書情報コーナー・交流サロン利用状況をカウント対象から除外。

資料 市人権啓発推進課

132 商工観光センター利用状況

(単位=件、人)

年度	利用件数	利用人数
元	1,437	34,727
2	1,401	14,985
3	1,170	15,999
コンベンションホール	68	6,491
ホワイエ	7	153
展示交流室	79	2,399
OA研修室	134	1,384
大会議室	102	975
会議室 1	155	1,269
会議室 2	161	1,029
会議室 3	88	563
和室 1	237	1,130
和室 2	139	606
来館者数 (1)		72,350

(注) (1)貸館を含む。

資料 舞鶴商工会議所

133 勤労者福祉センター利用状況

(単位=件、人)

年度	利用件数	利用人数
元	1,438	23,140
2	1,094	14,324
3	1,228	18,773
ホ一ル	268	7,155
洋室 1	288	2,882
洋室 2	230	3,046
和室 1	228	2,962
和室 2	214	2,728

資料 市産業創造・雇用促進課

134 東地区中心市街地複合施設利用状況

その1 五条立体駐車場

(単位=台)

年度	利用台数
元	17,292
2	15,905
3	18,775

その2 中心市街地コミュニティ施設

(単位=件、人)

年度	利用件数	利用人数
元	79	2,511
2	72	1,550
3	60	1,395
スベー 1	13	370
スベー 2	43	1,005
スベー 3	4	20

資料 市産業創造・雇用促進課

135 文化財の状況

(各年4月1日現在)

(単位=件)

年次	総数	有形文化財								民俗文化財		記念物			文化財環境保全地区
		建造物	美術工芸品							有形	無形	史跡	名勝	天然記念物	
			絵画	彫刻	工芸品	書籍典籍	古文書	考古資料	歴史資料						
2	239	60	23	37	15	4	18	11	11	20	17	2	4	13	3
3	243	60	23	37	15	4	18	11	11	20	17	2	4	13	3
4	250	64	23	37	15	4	21	13	13	20	17	2	5	13	3
指定	国 宝	1	-	1	-	-	-	-	-	-	-	-	-	-	-
	国 重要文化財	21	4	5	10	-	1	-	-	-	1	-	-	-	-
	国 天然記念物	1	-	-	-	-	-	-	-	-	-	-	-	1	-
府指定文化財	府指定文化財	22	8	3	2	2	1	3	1	-	-	-	2	-	-
	市指定文化財(1)	122	10	9	23	12	2	11	7	13	16	5	1	12	-
登録	国登録文化財	20	20	-	-	-	-	-	-	-	-	-	-	-	-
	府登録文化財	17	3	-	-	-	-	2	-	-	1	11	-	-	-
	府暫定登録文化財	41	19	5	2	-	1	3	5	-	3	-	1	2	-
その他	府文化財環境保全地区	3	-	-	-	-	-	-	-	-	-	-	-	-	3
	国重要美術品	2	-	-	-	1	-	1	-	-	-	-	-	-	-

(注) (1)府登録文化財・暫定登録文化財と重複するものがある。

資料 市文化振興課

136 田辺城資料館入館者数等

年度	入館者数(人)			開館日数(日)	展示品数(点)
	総数	一般	学生(1)、未就学児		
元	14,051	13,024	1,027	300	138
2	15,194	14,352	842	269	138
3	9,327	8,556	771	225	138

(注) (1)小学生～大学生。

資料 市文化振興課

137 郷土資料館入館者数等

年度	入館者数(人)			開館日数(日)	展示品数(点)
	総数	一般	学生(1)、未就学児		
元	5,703	5,444	259	348	150
2	4,307	4,105	202	269	150
3	3,076	3,053	23	225	150

(注) (1)小学生～大学生。

資料 市文化振興課

138 市体育館利用状況

(単位=件、人)

年度	利用者数			
	総数	東体育館	文化公園体育館	
元	170,880	78,034	92,846	
2	110,928	54,309	56,619	
3	208,095	88,666	119,429	
スポーツ	計	83,470	28,092	55,378
	バドミントン	7,480	1,365	6,115
	フットサル	5,572	3,214	2,358
	バレーボール	2,523	752	1,771
	テニス	16	-	16
	バスケットボール	6,798	2,837	3,961
	卓球	1,587	523	1,064
	剣道	1,166	510	656
	柔道	1,880	-	1,880
	ソフトバレーボール	2,653	592	2,061
	エアロビクス	4,396	-	4,396
	空手	3,062	872	2,190
	器具トレーニング	11,881	8,874	3,007
その他のスポーツ	34,456	8,553	25,903	
その他の催物	124,625	60,574	64,051	

資料 市スポーツ振興課

139 運動公園利用者数

(単位=人)

		元年度	2年度	3年度
東舞鶴運動公園	総数	75,187	55,796	53,803
	野球場	11,609	7,223	7,890
	陸上競技場	19,767	13,261	12,423
	テニスコート	40,672	32,786	30,687
	弓道場	3,139	2,526	2,803
伊佐津川運動公園	総数	27,932	24,801	29,311
	多目的グラウンド	8,977	6,657	8,116
	人口芝グラウンド	13,719	13,630	16,787
	テニスコート	5,236	4,514	4,408

資料 市スポーツ振興課

140 文化公園プール利用者数

(単位=人)

年度	総数	大人	小・中学生	幼児
2	-	-	-	-
3	2,442	963	1,141	338
4	8,430	3,335	3,794	1,301

(注) 令和2年度は新型コロナウイルス感染症対策のため開設せず。

資料 市スポーツ振興課

141 グリーンスポーツセンター利用状況

(単位=団体、人)

年度	総数		市内		市外		宿泊(人)	日帰り(人)
	団体数	利用者数	団体数	利用者数	団体数	利用者数		
元	93	7,605	58	4,519	35	3,086	4,340	3,265
2	32	5,164	32	3,559	0	1,605	2,234	2,930
3	30	4,290	30	3,278	0	1,012	1,803	2,487

資料 市地域づくり支援課

142 陶芸館利用者数

(単位=人)

年度	総数	大人	小・中学生、未就学児
元	3,750	2,963	787
2	2,773	1,919	854
3	2,137	523	1,614

資料 市文化振興課

143 五老スカイタワー入館者数

(単位=人)

年度	総数	大人	小・中学生、未就学児
元	53,631	49,070	4,561
2	32,216	30,058	2,158
3	23,796	21,134	2,662

資料 市土木課

144 赤れんが博物館入館者数等

年度	入館者数 (人)				開館日数 (日)	展示品数 (点)
	総数	一般	学生(1)	未就学児		
元	54,219	48,962	4,544	713	362	310
2	32,475	28,047	3,783	645	324	310
3	21,489	17,512	3,626	351	270	310

(注) (1)小学生～大学生。

資料 赤れんが博物館

145 引揚記念館入館者数等

年度	入館者数 (人)				開館日数 (日)	展示品数 (点) (2)
	総数	一般	学生(1)	未就学児		
元	85,406	77,639	6,952	815	351	2,000
2	34,642	28,958	5,266	418	313	2,000
3	28,968	21,764	6,870	334	262	2,000

(注) (1)小学生～大学生。

(2)概数である。

資料 舞鶴引揚記念館

146 宗教法人数

(各年3月31日現在)

年次	総数	神道			仏教	キリスト教	諸教
		計	神社	教派			
2	323	177	169	8	110	5	31
3	321	176	169	7	109	5	31

資料 『京都府統計書』

147 テレビ受信契約数

(各年3月31日現在)

(単位=件)

年次	放送受信契約数	衛星契約数 (再掲)
2	32,262	13,449
3	31,859	13,434
4	31,335	13,248

(注) 契約数は、有料・無料の合計。

資料 『放送受信契約数統計要覧』

148 公園の設置状況

(令和4年4月1日現在)

(単位=ha)

名称	場所	面積	種別	名称	場所	面積	種別
総 数	39(箇所)	130.39	-	市 場 公 園	字 市 場	0.89	街区公園
東舞鶴公園	字行永・森	12.1	総合公園	桜ヶ坪公園	行永東町	0.15	〃
青葉山ろく公園	字 岡 安	18.7	〃	竜 宮 公 園	愛宕浜町	0.47	〃
舞鶴文化公園	字 上 安 久	6.0	〃	常 公 園	常 新 町	0.23	〃
前島みなと公園	字 浜	3.9	〃	溝 尻 公 園	溝尻中町	0.17	〃
伊佐津川運動公園	字上安久・円満寺	4.8	〃	丸 山 公 園	丸山口町	0.27	〃
舞 鶴 公 園	字 南 田 辺	2.2	近隣公園	大 宮 公 園	字 行 永	0.36	〃
共 楽 公 園	字余部上・余部下	2.2	〃	清美が丘公園	清美ヶ丘	0.23	〃
中舞鶴公園	字 余 部 下	0.4	〃	大 迫 公 園	字 行 永	0.15	〃
匂 崎 公 園	字 下 安 久	4.1	地区公園	朝 来 西 公 園	朝来西町	0.26	〃
夕 潮 台 公 園	字 浜	4.1	〃	三 宅 公 園	字 北 吸	0.27	〃
五老ヶ岳公園	字和田・下安久・上安	13.9	風致公園	大 内 野 公 園	大内野町	0.13	〃
槇 山 公 園	字青井・東神崎	2.9	〃	貴 船 公 園	溝 尻 町	0.26	〃
引揚記念公園	字 平	6.2	〃	島 崎 公 園	字 松 陰	0.09	〃
鹿 原 公 園	字 鹿 原	0.7	〃	東 門 公 園	字 北 吸	0.08	〃
舞鶴自然文化園	字 多 祢 寺	34.7	〃	泉 源 寺 公 園	田 中 町	1.0	〃
舞鶴親海公園	字 千 歳	1.9	〃	西 門 公 園	字 余 部 下	0.32	〃
八 島 公 園	字 浜	0.3	街区公園	東舞鶴駅西公園	浜 町	0.25	〃
松 島 公 園	字溝尻・市場	0.58	〃	東舞鶴駅南公園	南 浜 町	0.42	〃
若 宮 公 園	字 余 部 上	0.31	〃	舞鶴赤れんがパーク	字 北 吸	4.4	歴史公園

資料 市土木課

149 社会福祉施設の状況

(令和3年10月1日現在)

(単位=人)

施設の種類	名称	経営主体	従事者数		利用者数		
			専任	兼任	定員	現在員	
老人福祉施設 (1)	養護老人ホーム	安岡園	社会福祉法人	18	-	48	47
	特別養護老人ホーム	真愛の家寿荘	社会福祉法人	82	1	110	95
		やすらぎ苑	社会福祉法人	82	1	80	74
		安寿苑	社会福祉法人	43	1	50	49
		グリーンプラザ博愛苑	社会福祉法人	38	1	50	44
		グレイスヴィルまいづる	社会福祉法人	89	-	80	80
		ライフ・ステージ舞夢	社会福祉法人	18	7	29	29
		グリーンパーク愛宕	社会福祉法人	20	2	29	27
	やすらぎの郷	社会福祉法人	36	1	29	29	
	老人福祉センター	文庫山学園 (2)	市立	5	-
軽費老人ホーム	ケアハウスシティコーポ安寿	社会福祉法人	4	-	30	30	
	ケアハウスグリーンプラザ博愛	社会福祉法人	18	1	50	46	
	ケアハウスグリーンパーク愛宕	社会福祉法人	18	1	29	28	
地域福祉施設	地域福祉センター	由良川学園	市立	2	-
障害者福祉施設	入所施設	こひつじの苑舞鶴	社会福祉法人	35	38	60	59
		みずなぎ学園	社会福祉法人	64	2	60	60

(注) (1)老人福祉法に基づく設置施設のうち、入所施設等を掲載。

(2)文庫山学園は令和3年5月31日をもって閉園。上記の数値は令和3年5月1日時点のもの。

資料 市地域づくり支援課、高齢者支援課、障害福祉・国民年金課

150 保育所の状況

(令和3年10月1日現在)

(単位=人)

名称	所在地	設置区分	職員数(1)	入所人員	
				定員	現在員
総数			72	500	390
中保育所	字余部下	市立	17	200	101
うみべのもり保育所	字浜	〃	18	150	127
八雲保育園	字丸田	私立	18	70	69
やまもも保育園	字溝尻	〃	19	80	93

(注) (1)常勤の専任職員数。

資料 市幼稚園・保育所課

151 認定こども園の状況

(令和3年10月1日現在)

(単位=人)

名称	所在地	設置区分	職員数(1)	入所人員					
				定員			現在員		
				計	1号	2・3号	計	1号	2・3号
総 数			211	1,265	229	1,036	1,140	122	1,018
舞鶴こども園	字 円 満 寺	市立	13	93	46	47	83	27	56
相愛こども園	字 魚 屋	私立	25	120	10	110	128	10	118
ルンビニこども園	字 寺 内	〃	26	132	12	120	136	8	128
永福こども園(2)	字 公 文 名	〃	20	135	24	111	87	4	83
永福こども園(城屋園舎)	字 城 屋	〃	-	45	12	33	39	-	39
東山こども園	字 倉 谷	〃	18	165	15	150	145	7	138
さくらこども園	七 条 中 町	〃	20	110	15	95	91	17	74
昭光保育園	字 浜	〃	20	103	20	83	100	5	95
岡田こども園	字 志 高	〃	11	60	6	54	55	8	47
タンポポこども園	字 泉 源 寺	〃	12	90	12	78	85	4	81
平こども園	字 平	〃	17	85	15	70	78	10	68
なかすじこども園	字 公 文 名	〃	13	72	12	60	70	6	64
朝日幼稚園	字 浜	〃	9	25	15	10	21	7	14
森の子ら幼稚園	丸 山 口 町	〃	7	30	15	15	22	9	13

(注) (1)常勤の専任職員数。

(2)職員数は城屋園舎含む。

資料 市幼稚園・保育所課

152 社会福祉関係法による保護・措置・給付状況

(単位=人、千円)

法令		元年度	2年度	3年度
総 数	実 人 員	18,777	18,348	16,979
	金 額	5,200,011	5,229,016	5,439,253
生 活 保 護 法	実 人 員	953	950	934
	金 額	1,536,707	1,505,695	1,555,439
児 童 福 祉 法 (保 育 所)	実 人 員	1,008	410	393
	金 額	1,080,562	506,056	523,734
子 ども ・ 子 育 て 支 援 法 (認 定 こ ども 園 1 号)	実 人 員	67	120	153
	金 額	53,597	150,758	238,726
子 ども ・ 子 育 て 支 援 法 (認 定 こ ども 園 2 ・ 3 号)	実 人 員	551	1,033	1,014
	金 額	542,915	1,089,602	1,176,921
老 人 福 祉 法 (施 設 収 容)	実 人 員	45	47	45
	金 額	104,240	106,490	106,844
障 害 者 総 合 支 援 法	延 人 員	16,153	15,788	14,440
	金 額	1,881,989	1,870,414	1,837,589
母 子 保 健 法 (栄 養 強 化)	実 人 員 (1)	-	-	-
	金 額	-	-	-

(注) 実人員は、各年度3月31日現在。

(1)年間妊産婦と乳児別の合計。

資料 市高齢者支援課、障害福祉・国民年金課、福祉援護課、幼稚園・保育所課、健康づくり課

153 生活保護法による保護状況

(単位=人、千円)

扶助別		元年度	2年度	3年度
総数	延人員 金額	31,929 1,536,707	31,665 1,505,695	31,169 1,555,439
生活扶助	延人員 金額	9,984 426,665	9,906 415,124	9,692 402,613
住宅扶助	延人員 金額	8,960 194,765	8,892 197,206	8,703 197,827
教育扶助	延人員 金額	464 3,980	478 4,860	384 3,613
出産扶助	延人員 金額	- -	2 313	- -
生業扶助	延人員 金額	247 3,850	291 3,786	247 3,568
葬祭扶助	延人員 金額	16 2,952	10 1,794	8 2,103
就労自立給付金	延人員 金額	3 233	2 156	5 252
進学給付準備金	延人員 金額	- -	1 300	8 2,000
施設事務費及び委託事務費	延人員 金額	181 30,023	167 29,107	158 27,109
医療扶助	延人員 金額	9,870 837,037	9,611 814,611	9,557 872,064
介護扶助	延人員 金額	2,204 37,202	2,305 38,437	2,407 44,290
保護実数(1)	世帯数 人員	754 953	758 950	754 934

(注) (1)3月31日現在。

資料 市福祉援護課

154 身体障害者手帳所持者数

(各年4月1日現在)

(単位=人)

年次	総数	視覚障害	聴覚平衡機能障害	音声言語機能障害	肢体不自由	内部障害
2	4,876	373	484	77	2,618	1,324
3	4,835	368	477	76	2,594	1,320
4	4,716	360	459	74	2,545	1,278

資料 市障害福祉・国民年金課

155 文庫山学園等利用状況

(単位=人、日)

年度	文庫山学園								由良川学園	
	利用者数							開園日数	利用者数	開園日数
	総数	男	女	60歳代	70歳代	80歳代	90歳代			
元	30,598	13,815	16,783	4,176	17,438	8,526	458	261	10,441	326
2	23,382	10,662	12,720	2,686	13,842	6,492	362	266	8,368	322
3	3,938	1,753	2,185	352	2,151	1,338	97	48	8,814	355

(注) 文庫山学園は、令和3年5月31日をもって閉園。

資料 市地域づくり支援課、高齢者支援課

156 後期高齢者医療費状況

年度	被保険者数(1) (人)	医療費(費用額)			
		件数(件)	金額(千円)		
			自己負担	市負担	
元	13,792	366,915	12,488,013	1,000,874	928,787
2	13,768	352,223	11,744,027	953,077	874,596
3	13,727	358,348	12,084,657	950,052	904,006

(注) 京都府後期高齢者医療広域連合で運営されているため、各数値は広域連合から提供されたものである。

(1) 各年度の月平均人数である。

資料 市保険医療課

157 介護保険の介護認定者数

(各年度末現在)

(単位=人)

年度	総数	要支援		要介護				
		要支援1	要支援2	要介護1	要介護2	要介護3	要介護4	要介護5
元	5,141	712	874	894	993	684	561	423
2	5,311	739	886	950	1,013	721	605	397
3	5,368	792	914	973	1,011	706	558	414
第1号被保険者	5,292	786	903	959	993	699	550	402
第2号被保険者	76	6	11	14	18	7	8	12

資料 市高齢者支援課

158 介護保険のサービス利用状況

その1 居宅サービス

区分	元年度	2年度	3年度
訪問介護（介護給付）（回）	154,564	149,816	143,830
訪問介護（予防給付）（人）	-	-	-
訪問入浴介護（回）	4,781	4,942	5,379
訪問看護（回）	33,110	35,299	36,094
訪問リハビリテーション（回）	13,929	15,539	16,610
通所介護（介護給付）（回）	79,765	81,280	80,208
通所介護（予防給付）（人）	-	-	-
通所リハビリテーション（介護給付）（回）	45,319	43,053	39,450
通所リハビリテーション（予防給付）（人）	1,920	2,028	1,987
福祉用具貸与（人）	25,368	27,000	28,395
短期入所生活介護（日）	21,075	20,478	18,464
短期入所療養介護（日）	8,662	8,278	7,216
特定施設入所者生活介護（人）	60	83	113
居宅療養管理指導（人）	3,951	3,992	3,917
福祉用具購入（人）	492	696	597
住宅改修（人）	409	564	435

その2 地域密着型サービス

区分	元年度	2年度	3年度
認知症対応型通所介護（回）	5,119	6,234	5,505
小規模多機能型居宅介護（人）	112	121	1,523
認知症対応型共同生活介護（人）	81	81	83
地域密着型特定施設入居者生活介護（人）	29	29	29
定期巡回・随時対応型訪問介護看護（人）	689	849	1,141
地域密着型通所介護（回）	24,539	22,520	22,862

その3 介護予防・日常生活支援総合事業

区分	元年度	2年度	3年度
介護予防訪問介護相当サービス（人）	3,636	3,664	3,615
介護予防通所介護相当サービス（人）	5,270	5,278	5,125

資料 市高齢者支援課

159 共同募金の実績

(単位=千円)

年度	目標額	募金実績									達成率 (%)	配分額
		総額	戸別	街頭	法人	学校	職域	イベント	個人 (1)	その他 (2)		
元	10,033	10,158	7,848	33	869	30	790	14	131	443	101.20	7,332
2	10,160	9,234	7,558	20	676	51	833	-	6	90	90.90	6,526
3	10,031	9,199	7,572	44	603	48	802	-	53	78	91.70	6,582

(注) (1)戸別募金以外の振込、持参等の個人寄付。

(2)募金箱や他の募金方法に該当しない募金。

資料 市社会福祉協議会

160 日赤社資収納実績

(単位=千円)

年度	目標額	収納額	達成率 (%)
元	8,550	6,388	74.7
2	8,550	6,327	74.0
3	8,550	6,380	74.6

資料 市福祉企画課

161 不良行為少年補導件数

(単位=件)

犯罪種別	元年度	2年度	3年度	犯罪種別	元年度	2年度	3年度
総数	29	3	11	不良交遊	-	-	-
乱暴・けんか	-	-	-	不健全娯楽(1)	-	-	-
家出	-	-	-	金品持ち出し	-	-	-
無断外泊	-	-	-	夜遊び・深夜はいかい	-	-	-
怠学・怠業	-	-	-	薬物乱用	-	-	-
飲酒	-	-	4	暴走行為	14	-	-
喫煙	15	3	7	その他	-	-	-

(注) (1)「盛り場はいかい」を含む。

資料 市子ども支援課

162 児童相談受付件数

(単位=件)

区分	元年度	2年度	3年度	区分	元年度	2年度	3年度
総数	366	327	396	発達障害相談	-	-	-
養護相談	232	207	255	く犯行相談	1	-	-
保健相談	-	-	-	触法行為等相談	6	15	10
肢体不自由相談	14	9	18	性格行動相談	3	6	9
視聴覚障害相談	-	-	-	不登校相談	-	-	2
言語発達障害等相談	-	-	-	適性相談	3	-	-
重症心身障害相談	1	2	-	しつけ相談	1	-	-
知的障害相談	105	83	101	その他	-	5	1

(注) 電話相談件数を含む。

資料 福知山児童相談所

163 市民相談の状況

その1 一般市民相談

(単位=件)

年度	総数	市行政	国府行政	交通事故	民事	家事	登記	その他
元	173	10	6	1	105	23	-	28
2	81	12	5	-	36	6	-	22
3	157	5	1	-	71	16	-	64

(注) 市市民課扱いの件数である。

その2 消費生活相談

(令和3年度)

(単位=件)

区分		総数	苦情	問合せ	要望	区分	総数	苦情	問合せ	要望
総数		225	162	63	-	クリーニング	-	-	-	-
						レンタル・リース・賃借	2	-	2	-
						工事・修理・管理・役務一般等	1	1	-	-
						金融・保険サービス	10	9	1	-
						運輸・通信サービス	33	25	8	-
商品	商品一般	42	24	18	-	役務 教育サービス	-	-	-	-
	食料品	13	9	4	-	教養・娯楽サービス	17	14	3	-
	住居品	6	6	-	-	保健・福祉サービス	2	1	1	-
	光熱水品	11	6	5	-	他の役務	8	5	3	-
	被服品	21	18	3	-	内職・副業・ねずみ講	11	9	2	-
	保健衛生品	13	12	1	-	他の行政サービス	-	-	-	-
	教養娯楽品	12	8	4	-	他の相談	3	-	3	-
	車両・乗り物	8	8	-	-					
土地・建物・設備	12	7	5	-						
他の商品	-	-	-	-						

163 市民相談の状況（つづき）

その3 弁護士による専門相談

(単位=件)

年度	総数	行政	交通事故	民事	家事	その他
元	97	3	2	45	42	5
2	109	2	2	48	56	1
3	108	2	-	53	45	8

資料 市市民課

164 国民年金加入状況

(単位=人、件)

年度	被保険者							免除者			
	総数	強制加入被保険者			任意加入被保険者			総数	法定	申請	免除率 (%)
		計	第一号	第三号	計	若齢	高齢				
元	12,670	12,580	7,555	5,025	90	10	80	3,160	799	2,361	41.8
2	12,442	12,351	7,516	4,835	91	8	83	3,234	796	2,438	43.0
3	12,025	11,937	7,359	4,578	88	9	79	3,273	818	2,455	44.5

資料 市障害福祉・国民年金課

165 国民年金支給状況

(単位=件、千円)

区分		元年度	2年度	3年度
総数	人数	26,228	26,254	26,020
	金額	17,822,162	17,920,341	17,798,270
老齢年金(1)	人数	24,642	24,668	24,446
	金額	16,463,020	16,564,785	16,455,114
障害年金(2)	人数	1,440	1,434	1,434
	金額	1,248,182	1,244,304	1,238,504
遺族年金(3)	人数	143	140	133
	金額	110,575	109,487	103,462
老齢福祉年金	人数	-	-	-
	金額	-	-	-
特別一時金	人数	-	-	-
	金額	-	-	-
死亡一時金	人数	3	12	7
	金額	385	1,765	1,190

(注) (1)老齢年金は新法・旧法の老齢給付を合計したもの。

(2)障害年金は新法・旧法の障害給付を合計したもの。

(3)遺族年金は新法・旧法の遺族給付及び寡婦年金を合計したもの。

資料 市障害福祉・国民年金課

166 国民健康保険収支状況

(単位=人、千円)

年度	被保険者数	収入			支出				差引過不足
		総額	保険料	その他	総額	保険給付費	後期高齢者支援金	その他	
元	17,030	8,314,440	1,395,282	6,919,158	8,237,069	5,787,959	—	2,449,110	77,371
2	16,470	7,973,910	1,391,295	6,582,615	7,818,660	5,692,412	—	2,126,248	155,250
3	16,094	8,054,633	1,383,673	6,670,960	7,794,147	5,739,564	—	2,054,583	260,486

(注) 四捨五入により総額と内訳は一致しない。

資料 市保険医療課

167 国民健康保険療養諸費の状況

区分	元年度	2年度	3年度
世帯数 (世帯)	11,024	10,787	10,637
総件数 (件)	284,236	260,394	262,825
総費用額 (千円)	6,821,427	6,652,453	6,680,011
保険者負担額 (千円)	5,051,061	4,940,186	4,976,635
1人当たり費用額 (円)	400,554	403,913	415,062
1件当たり費用額 (円)	23,999	25,548	25,418
1世帯当たり費用額 (円)	618,780	616,710	627,998
1人当たり保険者負担額 (円)	296,598	299,951	309,223
受診率(100人当たり件数) (件)	1,669.0	1,581.0	1,633.1

資料 市保険医療課

168 国民健康保険給付状況

(単位=件、千円)

区分	元年度		2年度		3年度		
	件数	金額	件数	金額	件数	金額	
総数 (1)	284,148	6,821,427	260,319	6,652,453	262,743	6,680,011	
療養の給付 (診療費)	総数	180,280	164,383	5,172,304	165,097	5,152,093	
	入院	4,496	2,692,049	4,352	2,563,749	4,030	2,485,934
	入院外	141,274	2,186,395	128,708	2,192,684	128,665	2,227,797
歯科	34,510	428,051	31,323	415,871	32,402	438,362	
調剤	95,264	1,264,933	88,405	1,241,425	90,377	1,303,577	
食事療養費	4,337	120,736	4,146	121,738	3,834	112,462	
訪問看護	1,051	70,962	1,038	66,917	1,075	64,011	
療養費等	療養費	7,553	58,301	6,493	50,069	6,194	47,868
	移送費	—	—	—	—	—	—

(注) (1)総数の件数には、「食事療養費」を含まない。

資料 市保険医療課

169 一般職業紹介状況

(単位=件)

年度	新規求職申込件数			新規求人数	就職件数		
	計	男	女		計	男	女
元	4,066	1,624	2,437	8,573	1,862	687	1,175
2	4,092	1,707	2,384	7,930	1,702	649	1,052
3	4,002	1,690	2,310	8,145	1,860	722	1,137

(注) 1. 計には性別不詳を含む。

2. 学卒を除き、パートタイムを含む。

3. ハローワークに来所せず、オンライン上で求職登録した求職者数や、求職者がハローワークインターネットサービスの求人
に直接応募した就職件数等含む。

資料 舞鶴公共職業安定所

170 中高年齢者職業紹介状況

(単位=件)

年度	新規求職申込件数			紹介件数			就職件数		
	全数	常用	臨時・パート	全数	常用	臨時・パート	全数	常用	臨時・パート
元	2,138	1,001	1,137	2,040	821	1,219	895	309	586
2	2,131	1,058	1,073	1,903	790	1,113	860	295	565
3	2,227	1,016	1,211	1,988	744	1,244	998	318	680

- (注) 1. 中高年齢者は「一般職業紹介状況」の内数で、45歳以上である。
 2. ハローワークに来所せず、オンライン上で求職登録した求職者数や、求職者がハローワークインターネットサービスの求人に直接応募した就職件数等含む。

資料 舞鶴公共職業安定所

171 雇用保険適用給付状況

年度	適用事業所数 (事業所)	被保険者数 (人)	受給資格決定 件数 (件)	一般求職者給付 支給額 (千円)	就職促進給付 支給額 (千円)	日雇労働求職者給付 金支給額 (千円)
元	1,440	16,788	866	357,831	113,160	-
2	1,445	16,786	970	414,878	123,043	-
3	1,455	16,304	989	429,833	131,938	-

- (注) 1. 適用事業所数及び被保険者数は期末現在
 2. 一般求職者給付支給額は、基本手当基本分にかかる数

資料 舞鶴公共職業安定所

172 船員職業紹介状況

(単位=人)

年度	求人数	求職数	紹介数	成立数
元	5	14	-	-
2	-	11	-	1
3	8	6	2	1

資料 近畿運輸局京都運輸支局

173 法規別労働組合数及び組合員数

(各年6月30日現在)

(単位=組合、人)

年次	総数		労組法		行労法		地公労法		国公法		地公法	
	組合数	組合員数	組合数	組合員数	組合数	組合員数	組合数	組合員数	組合数	組合員数	組合数	組合員数
元	53	4,195	45	3,564	-	-	-	-	4	20	4	611
2	52	4,128	44	3,548	-	-	-	-	4	24	4	556
3	51	3,860	43	3,307	-	-	-	-	4	19	4	534

資料 府労働政策課

174 規模別労働組合数及び組合員数

(令和3年6月30日現在)

(単位=組合、人)

	組合数	組合員数
総数	51	3,860
1 ～ 29人	25	276
30 ～ 99人	16	819
100 ～ 199人	5	635
200 ～ 499人	4	1,552
500人以上	1	578

資料 府労働政策課

175 医療施設の状況

(各年10月1日現在)

(単位＝施設、床)

年次	病院		診療所		歯科診療所	助産所
	施設数	病床数	施設数	病床数	施設数	施設数
2	8	1,377	63	77	35	6
3	8	1,377	63	77	35	6
4	7	1,327	61	76	35	7

(注) 出張専門を含む。

資料 府中丹東保健所

176 医療関係従事者数

(各年12月31日現在)

(単位＝人)

年次	医師(1)	歯科医師(2)	薬剤師(3)	保健師(4)	看護師(5)	准看護師(6)	助産師(7)
26	178	53	155	53	1,309	305	56
28	177	53	175	62	1,412	341	57
30	173	56	166	42	1,088	138	60
2	174	58	174	42	1,110	225	45

(注) (1)(2)(3)は免許所有者、(4)(5)(6)(7)は従事者である。

(4)(5)(6)(7)は綾部市を含む。

(4)(5)(6)(7)は中丹東保健所提出分のみ。

資料 医師・歯科医師・薬剤師統計、府中丹東保健所

177 環境衛生営業施設数

(各年度末現在)

(単位＝施設)

年度	総数	旅館(1)	公衆浴場	興行場	理容所	美容所	クリーニング所(2)
元	690	131	18	3	155	304	79
2	698	136	18	4	153	308	79
3	692	138	17	3	151	308	75

(注) 綾部市を含む。

(1)季節的簡易宿舎を含む。

(2)取次所を含む。

資料 府中丹東保健所

178 市民病院の従事者数

(各年5月1日現在)

(単位＝人)

年次	総数	医師	看護師(1)	薬剤師	放射線技師	検査技師	給食職員(2)	リハビリ職員(3)	事務職員	その他の職員
2	99	5	45	3	2	2	1	6	12	23
3	99	5	50	3	2	2	1	5	12	19
4	99	5	51	3	2	2	1	5	12	18

(注) 1. 非常勤・臨時職員を含む。 2. 加佐診療所を含む。

(1)准看護師を含む。 (2)管理栄養士を含む。 (3)理学療法士、作業療法士、言語聴覚士を含む。

資料 舞鶴市民病院

179 市民病院の診療患者数

(単位＝人)

診療科	元年度			2年度			3年度		
	計	入院患者(1)	外来患者	計	入院患者(1)	外来患者	計	入院患者(1)	外来患者
総数	35,970	35,752	218	34,235	34,063	172	32,030	31,510	520

(注) (1)入院患者は延在院患者数。

資料 舞鶴市民病院

180 加佐診療所の診療患者数

(単位=人)

年度	総数	医科 (1)	歯科
元	5,637	3,795	1,842
2	3,974	3,749	225
3	3,520	3,520	-

(注) (1)内科、整形外科。

資料 舞鶴市民病院

181 主要死因別死亡者数

(単位=人)

年次	総数	脳血管疾患	悪性新生物	心疾患	老衰	不慮の事故	肺疾患(1)	高血圧性疾患	自殺	肝疾患	結核	その他
元	1,015	76	236	153	147	30	76	6	13	19	2	257
2	1,004	59	281	155	166	24	64	4	11	14	2	224
3	1,086	82	295	150	179	24	74	11	8	12	3	248

(注) (1)肺炎及び慢性閉塞性肺疾患を含む。

資料 人口動態調査

182 年齢別死亡者数

(単位=人)

年齢	元年	2年	3年		
			計	男	女
総数	1,015	1,004	1,086	543	543
0歳	1	2	2	1	1
1～4	-	1	1	1	-
5～9	-	-	1	1	-
10～14	-	-	-	-	-
15～19	1	-	-	-	-
20～24	3	3	3	2	1
25～29	2	3	-	-	-
30～34	1	-	1	1	-
35～39	2	3	2	1	1
40～44	5	2	5	2	3
45～49	12	7	8	6	2
50～54	16	14	9	5	4
55～59	23	19	13	8	5
60～64	24	24	24	15	9
65～69	50	48	43	33	10
70～74	86	100	112	67	45
75～79	103	116	96	63	33
80～84	152	152	164	103	61
85～89	207	187	235	114	121
90～94	192	190	228	92	136
95～99	98	99	111	24	87
100歳以上	37	34	28	4	24

資料 人口動態調査

183 乳児死亡者数

(単位=人)

年次	元年	2年	3年
総数	1	2	2

資料 人口動態調査

184 悪性新生物部位別死亡者数

(単位=人)

年次	総数	食道	胃	結腸	直腸・移行S部	肝臓	胆のう及び他の胆道	膵臓	気管・気管支及び肺	乳房	子宮	白血病	その他
元	236	3	27	29	8	18	16	16	49	9	3	9	49
2	281	11	38	30	18	27	12	27	46	5	5	9	53
3	295	8	41	24	13	20	10	32	56	8	5	4	74

資料 人口動態調査

185 年齢別人工妊娠中絶数

(単位=人)

年次	総数	20歳未満	20～24	25～29	30～34	35～39	40～44	45～49	50歳以上	不詳
元	79	10	14	17	14	18	5	1	-	-
2	55	2	13	8	13	11	8	-	-	-
3	62	7	9	11	16	11	8	-	-	-

(注) 綾部市を含む。

資料 府中丹東保健所

186 予防接種実施状況

(単位=人)

区分	元年度	2年度	3年度	区分	元年度	2年度	3年度
ヒブワクチン	2,150	2,345	2,077	B C G	580	538	545
小児用肺炎球菌	2,224	2,304	2,072	M R (2)	1,281	1,179	1,197
B型肝炎	1,677	1,672	1,533	水痘	1,096	1,197	1,042
ロタウイルスワクチン	-	552	1,186	日本脳炎	2,787	2,904	1,701
四種混合	2,273	2,337	2,091	子宮頸がん予防	16	48	133
二種混合	589	629	547	高齢者インフルエンザ	15,380	17,629	15,331
ポリオ(1)	1	1	-	高齢者用肺炎球菌	777	856	712

(注) (1)不活化ワクチン。(2)風しんと麻しんの混合ワクチン。

資料 市健康づくり課

187 乳幼児健康診査実施状況

(単位=人、%)

年度	対象者	受診者	受診率	要精検者
元	2,349	2,274	96.8	185
2	2,296	2,229	97.1	194
3	2,282	2,180	95.5	228
3か月児	557	525	94.3	38
10か月児	564	543	96.3	20
1歳6か月児	583	558	95.7	22
3歳児	578	554	95.8	148

資料 市健康づくり課

188 健康診査実施状況

(単位=人)

区分	元年度		2年度		3年度	
	受診者	要精検者	受診者	要精検者	受診者	要精検者
健康診査	117	7	93	6	105	5
胃がん検診	2,485	139	2,270	210	2,008	199
子宮頸がん検診	2,957	52	2,532	38	2,915	58
乳がん検診	3,151	79	2,767	108	2,546	111
肺がん検診	3,997	128	3,462	173	3,730	159
結核検診	3,997	85	3,462	38	3,730	31
大腸がん検診	6,556	593	6,388	576	6,497	545
歯周疾患検診	375	254	375	246	321	211

(注) 要精検者について、健康診査にあつては保健指導該当者の人数である。

資料 市健康づくり課

189 市内の献血状況

(単位=人)

年度	総数	4月	5月	6月	7月	8月	9月	10月	11月	12月	1月	2月	3月
元	4,076	487	326	226	267	197	425	450	116	308	468	401	405
2	4,100	581	274	263	231	222	456	395	154	483	179	410	452
3	4,255	448	275	329	301	352	430	407	342	329	295	407	340

資料 市健康づくり課

190 感染症患者発生状況

(令和3年度)

(単位=人)

	総数	1類感染症	2類感染症		3類感染症	指定感染症
			結核	その他		
発生	2951	-	20	-	-	2931
死亡	x	-	4	-	-	x

(注) 1. 綾部市を含む。

2. 感染症の種別は以下のとおり。

1類感染症…エボラ出血熱、クリミア・コンゴ出血熱、ペスト他4種類。

2類感染症…急性灰白髄炎、結核、ジフテリア、鳥インフルエンザ(H5N1)、重症急性呼吸器症候群(病原体がコロナウイルス属SARSコロナウイルスであるものに限る。)

3類感染症…コレラ、細菌性赤痢、腸管出血性大腸菌感染症(O-157等)、腸チフス、パラチフス。

指定感染症…新型コロナウイルス感染症。

資料 府中丹東保健所

191 狂犬病の予防状況

(単位=匹)

年度	登録数(1)	予防注射延数	犬の引取頭数	捕獲数	返還数	動物愛護センターへの搬送数	咬傷犬検診数
元	4,959	3,990	2	11	4	9	5
2	5,021	4,038	-	6	3	3	4
3	6,831	4,843	-	3	2	1	4

(注) 綾部市を含む。

(1)登録犬の累計。

資料 府中丹東保健所

192 斎場使用状況

(単位=件)

年度	総数	大人	小人(1)	胎児
元	1,071	1,061	-	10
2	1,027	1,013	3	11
3	1,168	1,160	2	6

(注) (1)12歳未満。

資料 市市民課

193 公害苦情受理及び処理件数

(単位=件)

区分	年度	総数	大気汚染	水質汚濁	騒音・振動	悪臭	その他
受理件数	元	29	15	4	6	1	3
	2	25	13	-	7	4	1
	3	23	16	2	2	3	-
処 理 件 数		23	16	2	2	3	-
未 処 理 件 数		-	-	-	-	-	-
他機関へ移送等件数		-	-	-	-	-	-
処 理 率 (%)		100	100	100	100	100	-

資料 市生活環境課

194 ごみ及びし尿の処理状況

年度	市直営						許可・委託業者			
	清掃事務所		リサイクル事務所		し尿処理場		業者数		保有台数(3)	
	1日当たり能力(t)	従業者数(1)	1日当たり能力(t)	従業者数(1)	1日当たり能力(k1)	従業者数(1)	ごみ(2)	し尿	貨物自動車	パキユム車
元	140	24	40	43	49	7	4	3	50	16
2	140	24	40	43	49	7	4	3	50	16
3	140	24	40	43	49	7	4	3	50	18

(注) (1)宿直員、委託業者を含む。

(2)不燃物収集業者を含む。

(3)予備車を含む。

資料 市生活環境課

195 可燃ごみの排出量及び処理方法別処理量

(単位=t)

年度	収集地域		年間排出量			処理方法	
	人口	世帯数	総数	収集量	持込量	焼却量	再生利用
元	80,957	39,877	21,061	16,485	4,577	20,874	560
2	79,743	39,560	20,744	16,061	4,683	20,771	594
3	78,428	39,337	19,758	16,143	3,615	20,141	391

資料 市生活環境課

196 不燃ごみ及び粗大ごみの排出量

(単位=t)

年度	収集地域		年間排出量				
	人口	世帯数	総数	不燃ごみ		粗大ごみ	
				収集量	持込量	収集量	持込量
元	80,957	39,877	3,675	1,445	1,308	34.0	887.0
2	79,743	39,560	4,166	1,524	1,501	44.5	1,095.7
3	78,428	39,337	3,919	1,740	1,106	46.0	1,027.0

資料 市生活環境課

197 不燃ごみ及び粗大ごみの処理方法別処理量

(単位=t)

年度	総数	埋立	再資源化	焼却	再利用
元	3,663	1,411	1,721	519	12
2	4,140	1,683	1,766	681	10
3	4,034	1,568	1,808	646	12

資料 市生活環境課

198 し尿の収集及び処理量

(単位=kℓ)

年度	収集地域		年間収集量	年間処理量	
	人口	世帯数		し尿処理場	農村還元
元	7,296	1,719	8,734	8,734	-
2	6,430	3,191	8,580	8,580	-
3	5,432	2,724	8,228	8,228	-

資料 市生活環境課

199 都市計画区域面積

(令和4年4月1日現在)

(単位=ha)

行政区域面積	都市計画区域			都市計画区域外
	総数	市街化区域	市街化調整区域	
34,213	26,298	2,096	24,201	7,915

資料 市都市計画課

200 用途地域面積

(令和4年4月1日現在)

(単位=ha)

総数	第1種低層住居専用地域	第2種低層住居専用地域	第1種中高層住居専用地域	第2種中高層住居専用地域	第1種住居地域	第2種住居地域
	2096.4	292	14.7	224.4	69.0	452.5
準住居地域		近隣商業地域	商業地域	準工業地域	工業地域	工業専用地域
107.3		48.0	51.8	445.6	236.7	84.0

資料 市都市計画課

201 都市計画事業の状況

(単位=千円)

年度	総額	街路	都市下水路	公共下水道(1)	公園	都市災害
元	1,254,454	81,325	28,593	840,245	273,891	30,400
2	1,222,510	101,987	22,069	864,247	234,207	-
3	1,880,937	98,816	4,160	1,575,935	202,026	-

(注) (1)市単独事業を含む。(特定環境保全公共下水道は除く。)

資料 市建設総務課、上下水道部経営企画課

202 市単独事業の状況

(単位=千円)

年度	総額	道路改良	道路修繕	橋りょう修繕	河川改修	災害復旧	公園	公共下水道(1)	都市下水路	街路
元	1,254,954	195,287	128,231	6,793	81,784	59,427	236,435	437,122	28,550	81,325
2	1,053,032	208,390	127,811	19,273	65,021	-	206,377	307,409	16,764	101,987
3	1,020,190	229,750	167,303	12,894	92,171	-	165,815	249,281	4,160	98,816

(注) (1)特定環境保全公共下水道を含まない。

資料 市建設総務課、上下水道部経営企画課

203 災害復旧工事の状況

(単位=千円)

年度	総額	河川	道路	海岸	橋りょう	その他
元	248,727	122,701	95,626	-	-	30,400
2	5,231	-	-	-	-	5,231
3	-	-	-	-	-	-

(注) 単独事業費を含む。

資料 市建設総務課・水産課

204 一般公共事業の状況

(単位=千円)

年度	総額	河川	道路・橋りょう	砂防	都市計画	海岸	公園
元	2,819,086	920,000	1,144,286	704,800	44,000	-	6,000
2	3,643,929	882,000	2,258,429	307,500	120,000	70,000	6,000
3	3,472,735	690,000	2,173,735	490,000	34,000	85,000	-

(注) 綾部市を含む。

資料 府中丹東土木事務所

205 府単独事業の状況

(単位=千円)

年度	総額	河川	道路・橋りょう	砂防	都市計画	公園	海岸	その他
元	1,651,998	163,570	613,089	338,039	1,000	-	19,000	517,300
2	1,464,468	214,499	440,135	271,824	7,000	-	517,300	13,710
3	1,447,048	257,300	411,224	188,684	10,000	-	561,600	18,240

(注) 綾部市を含む。

資料 府中丹東土木事務所

206 構造別着工建築物床面積

(単位=㎡)

年次	延床面積	木造	鉄骨・鉄筋 コンクリート造	鉄筋 コンクリート造	鉄骨造	コンクリート ブロック造	その他
30	78,828	28,857	-	12,471	37,174	28	298
元	48,885	28,281	-	6,444	14,114	-	46
2

(注) 令和2年から市町村別の公表が中止。

資料 建築着工統計調査

207 家屋課税台帳による家屋数

(各年1月1日現在)

年次	棟数(棟)	床面積(㎡)	評価額(千円)	1㎡当たり価格(円)
2	48,009	6,319,831	141,895,322	22,452
3	47,837	6,326,851	138,936,132	21,960
4	47,754	6,335,396	141,904,728	22,399
木造家屋	39,860	3,883,908	55,718,430	14,346
木造以外の家屋	7,894	2,451,488	86,186,298	35,157

(注) 非課税家屋を除く。

資料 市税務課

208 公営住宅建設状況

(単位=戸)

年度	総数	市営住宅	府営住宅
元	-	-	-
2	60	-	60
3	-	-	-

資料 府中丹東土木事務所、市都市計画課

209 団地別公営住宅戸数

(令和4年4月1日現在)

(単位=戸)

団地名	総数	市営住宅	府営住宅	団地名	総数	市営住宅	府営住宅
総数	2,181	787	1,394	松陰	27	-	27
泉源寺	48	-	48	寿山	34	34	-
市場	98	62	36	芥子谷	110	-	110
行永	30	-	30	大野辺	35	35	-
大迫	55	55	-	清美が丘	213	-	213
常	145	-	145	森日の出	67	67	-
白鳥	276	112	164	朝来西	189	-	189
三宅	138	138	-	余部上	6	6	-
長浜	62	62	-	京田	83	-	83
加津良	38	38	-	片山	30	30	-
荒田	23	23	-	浮島	32	32	-
上安	107	15	92	片山南	21	21	-
福来	95	13	82	城北	16	16	-
伊佐津	95	-	95	高迫	80	-	80
				倉谷	28	28	-

資料 府中丹東土木事務所、市都市計画課

210 下水道事業整備状況

(令和3年度末)

区分	公共下水道事業	特定環境保全 公共下水道事業	漁業集落 排水事業	農業集落 排水事業	公設浄化槽 事業
計画管渠延長(m)	462,990	20,187	4,743	34,342	-
施行済管渠延長(m)	451,081	20,345	4,743	34,342	-
整備比率(%)	97	101	100	100	-
計画排水面積(ha)	2,272	71	11	115	-
施行済排水面積(ha)	1,860	71	11	115	-
排水面積比率(%)	82	100	100	100	-
水洗可能人口(人)	71,315	937	282	1,769	2,263
水洗化人口(人)	66,704	800	282	1,458	2,263
水洗化率(%)	94	85	100	82	100

資料 市上下水道部経営企画課

211 地価公示法による公示地価

(各年1月1日現在)

(単位=円/㎡)

標準値の所在及び地番	価格			用途地域
	2年	3年	4年	
行永東町13番1外	69,800	69,000	68,900	第一種住居地域
字南田辺小字北表町126番20	63,600	63,300	63,000	第二種中高層住居専用地域、準防火地域
溝尻中町9番17	58,900	58,600	58,100	第一種住居地域
字北吸小字糸1007番3	39,000	38,000	37,400	第一種中高層住居専用地域
字余部上小字余部上76番6	37,500	37,200	36,600	第一種住居地域
字倉谷小字滝元1316番4	63,100	62,700	62,000	第二種中高層住居専用地域
字七日市小字中才150番4	51,200	50,800	49,800	第一種低層住居専用地域
愛宕下町2番16	46,500	45,800	45,100	第一種中高層住居専用地域
字下安久小字村ノ内717番2	38,400	37,400	35,800	第一種住居地域
亀岩町119番	51,600	50,800	50,100	第一種低層住居専用地域
田中町24番14	48,400	48,400	48,400	第一種低層住居専用地域
字上安久小字洲崎651番36	35,700	35,400	34,600	準工業地域
字浜小字浜1019番1	64,400	64,400	64,400	第一種住居地域、準防火地域
字木ノ下小字木下362番・367番合併	16,900	16,600	16,300	市街化調整区域
白屋町17番3外	12,100	12,000	11,800	市街化調整区域
字上福井小字三田地1032番2	22,400	22,300	22,100	市街化調整区域
字八戸地小字村中西556番1	5,640	5,600	5,530	市街化調整区域
字浜小字浜981番2	90,800	90,300	90,300	商業地域、防火地域
字伊佐津小字ミゾクロ西112番3外	75,700	75,700	75,700	第二種住居地域
字引土小字笹浪233番6外	77,700	77,000	76,500	商業地域、準防火地域
森町18番15	85,000	85,000	85,000	近隣商業地域、準防火地域
字福来小字幸尻188番6	59,600	59,300	58,800	準工業地域
字下福井小字新宮1183番26	30,400	30,300	30,200	準工業地域
字大波上小字寺ノ下530番3外	15,600	15,600	15,600	工業地域
字倉谷小字大縄1350番2	19,100	19,100	19,100	工業地域

資料 国土交通省地価公示

212 市職員数

(令和4年4月1日現在)

(単位=人)

部課	総数	事務	技術他	部課	総数	事務	技術他
市長部局	514	371	143	福祉部	70	59	11
市長公室	30	28	2	部長	1	1	-
公室長	1	1	-	福祉企画課	6	6	-
秘書課	4	4	-	生活支援相談課	4	4	-
広報広聴課	5	5	-	高齢者支援課	23	13	10
危機管理監	1	1	-	障害福祉・国民年金課	8	7	1
危機管理室長	1	1	-	福祉援護課	15	15	-
危機管理・防災課	5	4	1	保険医療課	13	13	-
人事室長	1	1	-	健康・子ども部	96	31	65
人事課	12	11	1	部長	1	1	-
政策推進部	27	24	3	次長	1	1	-
部長	1	1	-	健康づくり課	23	6	17
財政課	8	8	-	地域医療課	3	2	1
東京事務所	1	1	-	子ども総合対策室	1	1	-
政策推進室長	1	-	1	子ども支援課	12	11	1
企画政策課	12	10	2	幼稚園・保育所課	9	9	-
移住・定住促進課	4	4	-	乳幼児教育センター	1	-	1
総務部	87	67	20	こども園	10	-	10
部長	1	1	-	保育所	35	-	35
総務課	10	10	-	産業振興部	55	47	8
資産マネジメント推進課	23	7	16	部長	1	1	-
債権管理課	7	7	-	次長	1	1	-
税務課	30	30	-	観光まちづくり室長	1	1	-
デジタル推進課	9	9	-	観光振興課	5	5	-
契約検査室長	1	-	1	舞鶴引揚記念館	3	3	-
契約課	3	3	-	産業創造室長	1	1	-
指導検査課	3	-	3	みなと振興・国際交流課	7	6	1
市民文化環境部	84	83	1	産業創造・雇用促進課	9	9	-
部長	1	1	-	農林水産振興課	19	18	1
次長	1	1	-	農林水産基盤整備課	8	2	6
市民課	9	9	-	建設部	57	24	33
西支所	11	11	-	部長	1	-	1
加佐分室	3	3	-	次長	1	-	1
人権啓発・地域づくり室長	1	1	-	建設総務課	10	10	-
人権啓発推進課	5	5	-	都市計画課	13	8	5
市民交流センター	4	4	-	土木課	22	4	18
地域づくり支援課	11	11	-	浸水対策課	5	-	5
環境対策室長	1	1	-	国・府事業推進室長	1	-	1
生活環境課	15	14	1	国・府事業推進課	4	2	2
清掃事務所	2	2	-	(会計関連)	8	8	-
リサイクル事務所	2	2	-	会計管理者	1	1	-
文化スポーツ室長	1	1	-	会計課	7	7	-
文化振興課	8	8	-				
スポーツ振興課	4	4	-				
図書館課	5	5	-				

212 市職員数（つづき）

部課	総数	事務	技術他	部課	総数	事務	技術他
その他の部局	255	44	211	上下水道部	40	10	30
消防	125	-	125	市民病院	57	3	54
教育委員会	23	21	2	議会事務局	7	7	-
				監査委員事務局	3	3	-

(注) 短時間勤務職員、会計年度任用職員等を除く。

資料 市人事課

213 市議会の状況

年次	開会数	会期日数(日)	本会議日数(日)	付議件数(件)	出席率(%)	傍聴者数(人)
元	4	125	20	108	99.8	160
2	6	131	23	126	99.7	105
3	5	124	22	123	99.7	136

資料 市議会事務局

214 党派別市議会議員数

(令和4年12月31日現在)

(単位=人)

総数	自由民主党	公明党	日本維新の会	日本共産党	無所属
25	6	4	3	3	9

資料 市議会事務局

215 会派別市議会議員数

(令和4年12月31日現在)

(単位=人)

総数	新政クラブ議員団	自民党鶴政クラブ議員団	公明党議員団	市民クラブ舞鶴議員団	日本共産党議員団	会派に所属しない議員
25	6	6	4	4	3	2

資料 市議会事務局

216 種類別付議件数

(単位=件)

年次	総数	市長提出					議会提出		
		条例	予算	決算	専決処分	その他	意見書	決議	その他
元	108	49	26	9	3	17	3	-	1
2	121	39	31	9	8	24	5	2	3
3	123	37	30	9	5	28	7	1	6
定例会	120	37	28	9	4	28	7	1	6
臨時会	3	-	2	-	1	-	-	-	-

(注) 1. 選挙及び辞職許可、閉会中の継続審査、議案訂正、請願取り下げの件については、件数に含まない。

2. 選挙管理委員の選挙は、議長提案議案としている。

資料 市議会事務局

217 議決件数

(単位=件)

年次	総数	可決	認定	承認	同意	許可	修正可決	否決	その他
元	109	92	9	3	4	-	-	-	1
2	126	96	9	8	5	-	-	-	8
3	123	100	6	5	10	-	-	1	1
定例会	120	98	6	4	10	-	-	1	1
臨時会	3	2	-	1	-	-	-	-	-

資料 市議会事務局

218 請願及び陳情の処理状況

(単位=件)

年次	請願受理件数	採択	不採択	継続審査	その他	陳情受理件数
元	1	-	1	-	-	11
2	5	1	4	-	-	6
3	1	-	1	-	-	9

資料 市議会事務局

219 常任委員会開催状況

(単位=日、件)

年次	委員会開催日数 (1)	行政視察日数	審査件数	
			議案	請願(2)
元	44	16	97	1
2	61	-	106	4
3	77	9	97	1
総務消防委員会	13	3	23	-
産業建設委員会	16	2	18	-
福祉健康委員会	15	2	7	-
市民文教委員会	17	2	7	1
予算決算委員会	16	-	42	-

(注) (1) 委員会協議会の開催日数を含む。

(2) 延べ審査件数である。

資料 市議会事務局

220 選挙人名簿登録者数及び投票所数

(単位=人、箇所)

登録日	登録者数			投票所数
	総数	男性	女性	
2.9.1	68,202	33,994	34,208	59
3.9.1	67,494	33,713	33,781	59
4.9.1	66,549	33,218	33,331	58

(注) 登録日は、毎年3月、6月、9月及び12月の1日で、1日が休日の場合は次の平日。

資料 市選挙管理委員会事務局

221 投票区別選挙人名簿登録者数

(令和4年9月1日現在)

投票区	投票所	登録者数			投票区	投票所	登録者数		
		計	男性	女性			計	男性	女性
	総数	66,549	33,218	33,331		西地区計	25,357	12,242	13,115
	東地区計	38,239	19,576	18,663					
1	舞鶴市役所	2,804	2,024	780	31	舞鶴市西支所	2,528	1,216	1,312
2	三笠小学校	1,630	780	850	32	松陰公民館	1,033	524	509
3	白糸中学校	1,771	862	909	33	魚屋公民館	965	459	506
4	新舞鶴小学校	2,978	1,437	1,541	34	吉原小学校	974	468	506
5	東図書館	3,118	1,546	1,572	35	福井小学校	1,707	856	851
6	北浜市民交流センター	1,198	564	634	36	吉田公会堂	110	48	62
7	倉梯小学校	2,408	1,196	1,212	37	青井集会所	213	101	112
8	倉梯第二小学校	2,938	1,430	1,508	38	高野小学校	2,058	988	1,070
9	白鳥団地集会所	516	211	305	39	城屋公民館	277	137	140
10	青葉中学校	3,529	1,720	1,809	40	西舞鶴高等学校	4,005	1,926	2,079
11	堂奥公会堂	382	182	200	41	中筋小学校	4,327	2,069	2,258
12	与保呂小学校	598	281	317	42	真倉公会堂	205	105	100
13	常公園管理事務所	1,695	785	910	43	池内小学校	1,072	501	571
14	志楽小学校	3,610	1,755	1,855	44	上根公民館	95	41	54
15	松尾寺駅	136	72	64	45	岸谷公民館	36	17	19
16	大波下集会所	437	217	220	46	余内小学校	4,208	2,046	2,162
17	朝来小学校	1,581	772	809	47	清美が丘団地集会所	1,544	740	804
18	登尾公会堂	114	59	55		加佐地区計	2,953	1,400	1,553
19	河辺集会所	261	123	138	48	旧岡田上小学校	533	245	288
20	田井漁村センター	213	97	116	49	岡田由里公民館	173	83	90
21	野原公民館	192	87	105	50	西方寺ふれあい会館	118	57	61
22	旧丸山小学校	242	124	118	51	岡田中基幹集落センター	101	53	48
23	瀬崎集会所	77	44	33	52	上漆原自治会館	64	31	33
24	大丹生コミュニティセンター	189	92	97	53	舞鶴市加佐分室	312	154	158
25	上佐波賀集会所	108	45	63	54	久田美集会所	299	131	168
26	大浦会館	359	172	187	55	下東公民館	457	215	242
27	さくらんぼ園	752	366	386	56	八雲区民センター	481	230	251
28	中総合会館	1,477	917	560	57	蒲江公民館	89	44	45
29	中保育所	1,859	1,099	760	58	旧神崎小学校	326	157	169
30	和田中学校	1,067	517	550					

資料 市選挙管理委員会事務局

222 各種選挙投票状況

選挙区分	執行年月日	当日の有権者数			投票者数			投票率 (%)		
		総数	男性	女性	総数	男性	女性	総数	男性	女性
衆議院議員 (京都府5区)	26.12.14	69,589	34,194	35,395	37,650	19,328	18,322	54.10	56.52	51.76
	29.10.22	69,997	34,702	35,295	38,161	19,527	18,634	54.52	56.27	52.80
	3.10.31	67,349	33,597	33,752	39,349	19,868	19,481	58.43	59.14	57.72
参議院議員 (選挙区)	28.7.10	70,811	35,018	35,793	39,087	20,034	19,053	55.20	57.21	53.23
	元.7.21	69,245	34,382	34,863	33,739	17,353	16,386	48.72	50.47	47.0
	4.7.10	66,481	32,981	33,500	34,112	17,263	16,489	51.31	52.34	50.30
府知事	26.4.6	68,579	33,482	35,097	28,122	14,421	13,701	41.01	43.07	39.04
	30.4.8	67,926	33,356	34,470	28,001	14,111	13,890	41.22	42.30	40.18
	4.4.10	65,232	32,213	33,019	27,196	13,519	13,677	41.69	41.97	41.42
府議会議員	27.4.12	67,943	33,153	34,790	35,895	18,012	17,883	52.83	54.33	51.40
	31.4.7	67,237	33,010	34,227	28,899	14,618	14,281	42.98	44.28	41.72
	5.4.9	64,019	31,602	32,417	25,613	13,002	12,611	40.01	41.14	38.90
市長	27.2.8	69,095	33,934	35,161	29,628	14,907	14,721	42.88	43.93	41.87
	31.2.3	68,468	33,794	34,674	28,175	14,102	14,073	41.15	41.73	40.59
	5.2.5	65,287	32,409	32,878	33,103	16,218	16,885	50.70	50.04	51.36
市議会議員	26.11.16	69,584	34,203	35,381	40,694	19,826	20,868	58.48	57.97	58.98
	30.11.18	68,260	33,556	34,704	38,741	18,971	19,770	56.76	56.54	56.97
	4.11.20	65,252	32,309	32,943	32,688	16,058	16,630	50.10	49.70	50.48

資料 市選挙管理委員会事務局

223 各種選挙候補者別得票数

※ その1～6は舞鶴市開票分

その1 参議院京都府選挙区選出議員選挙

(令和4年7月10日執行)

候補者		得票数	候補者		得票数
候補者名	所属党派名		候補者名	所属党派名	
総数		32,936	安達 悠司	参政党	983
吉井 章	自由民主党	12,368	橋本 久美	維新政党・新風	577
楠井 祐子	日本維新の会	8,279	星野 達也	N H K 党	307
福山 哲郎	立憲民主党	7,619	平井 基之	新党くにもり	144
武山 彩子	日本共産党	2,537	近江 政彦	N H K 党	122

その2 参議院比例代表選出議員選挙

(令和4年7月10日執行)

党派名	得票数	党派名	得票数
総数	32,930.990	参政党	747.503
幸福実現党	63.000	日本第一党	76.000
日本維新の会	9,289.682	日本共産党	2,418.065
れいわ新選組	784.560	新党くにもり	55.000
公明党	4,052.719	自由民主党	9,761.182
ごぼうの党	96.000	社会民主党	211.000
立憲民主党	3,208.101	N H K 党	485.300
国民民主党	1,636.878	維新政党・新風	46.000

223 各種選挙候補者別得票数（つづき）

その3 衆議院小選挙区選出議員選挙

（令和3年10月31日執行）

候補者		得票数	候補者		得票数
候補者名	所属党派名		候補者名	所属党派名	
総数		38,459	山本 わか子	立憲民主党	6,816
本田 太郎	自由民主党	17,966	山内 健	日本共産党	3,840
井上 一徳	無所属	9,837			

その4 衆議院比例代表選出議員選挙

（令和3年10月31日執行）

党派名	得票数	党派名	得票数
総数	37,751	日本共産党	3,399
自由民主党	15,067	国民民主党	1,219
日本維新の会	6,792	れいわ新選組	1,081
立憲民主党	5,020	NHKと裁判してる党 弁護士法72条違反で	497
公明党	4,676		

その5 京都府知事選挙

（令和4年4月10日執行）

候補者		得票数	候補者		得票数
候補者名	所属党派名		候補者名	所属党派名	
総数		26,752	梶川 憲	無所属	5,082
西脇 隆俊	無所属	21,670			

その6 京都府議会議員選挙

（令和5年4月9日執行）

候補者		得票数	候補者		得票数
候補者名	所属党派名		候補者名	所属党派名	
総数		25,250	池田 正義	自由民主党	9,941
小原 舞	無所属	12,816	杉本 玄太郎	日本共産党	2,493

その7 舞鶴市長選挙

（令和5年2月5日執行）

候補者		得票数	候補者		得票数
候補者名	所属党派名		候補者名	所属党派名	
総数		32,773	森本 隆	無所属	2,857
鴨田 秋津	無所属	15,686	竹内 昌男	無所属	2,650
多々見 良三	無所属	11,580			

223 各種選挙候補者別得票数（つづき）

その8 舞鶴市議会議員選挙

（令和4年11月20日執行）

候補者		得票数	候補者		得票数
候補者名	所属党派名		候補者名	所属党派名	
総数		32,255.999	広瀬昇	日本維新の会	1,080
鴨田秋津	日本維新の会	2,416	仲井玲子	無所属	1,078
松田弘幸	公明党	1,503	山本治兵衛	自由民主党	1,049
真下隆史	無所属	1,459.952	伊田悦子	日本共産党	1,029
谷川真司	自由民主党	1,437	杉島久敏	公明党	1,012
今西克己	無所属	1,317	尾関義之	自由民主党	977
福本明日香	日本維新の会	1,290	川口孝文	自由民主党	977
上羽和幸	公明党	1,275	鯛慶一	自由民主党	902
野瀬貴則	無所属	1,266	高橋秀策	無所属	893
小杉悦子	日本共産党	1,240	水嶋一明	無所属	873
南正弘	無所属	1,224	西村正之	無所属	864
小谷繁雄	公明党	1,198	上野修身	自由民主党	830
小西洋一	日本共産党	1,126	真下弘明	無所属	640.047
田畑篤子	無所属	1,112	田村優樹	無所属	633
肝付隆治	自由民主党	1,111	河端謙治	無所属	444

資料 市選挙管理委員会事務局

224 一般会計予算額

(単位=千円)

歳入		歳出	
年度・項目	予算額	年度・項目	予算額
2	34,878,580	2	34,878,580
3	35,847,260	3	35,847,260
4	35,951,590	4	35,951,590
市 税	11,411,600	議 会 費	317,050
地 方 譲 与 税	341,600	総 務 費	4,975,990
利 子 割 交 付 金	7,800	民 生 費	13,034,330
配 当 割 交 付 金	67,600	衛 生 費	3,673,940
株 式 等 譲 渡 所 得 割 交 付 金	97,000	労 働 費	48,800
法 人 事 業 税 交 付 金	131,900	農 林 水 産 業 費	809,110
地 方 消 費 税 交 付 金	1,785,600	商 工 費	856,060
環 境 性 能 割 交 付 金	57,200	土 木 費	3,640,410
ゴ ル フ 場 利 用 税 交 付 金	6,200	消 防 費	1,690,810
自 動 車 取 得 税 交 付 金	1	教 育 費	3,084,960
国 有 提 供 施 設 等 所 在 市 町 村 助 成 交 付 金	133,000	災 害 復 旧 費	-
地 方 特 例 交 付 金	74,500	公 債 費	3,810,130
地 方 交 付 税	6,792,000	予 備 費	10,000
交 通 安 全 対 策 特 別 交 付 金	8,700		
分 担 金 ・ 負 担 金	40,437		
使 用 料 ・ 手 数 料	705,431		
国 庫 支 出 金	6,541,802		
府 支 出 金	3,157,659		
財 産 収 入	104,914		
寄 附 金	119,928		
繰 入 金	991,423		
繰 越 金	1		
諸 収 入	743,494		
市 債	2,631,800		

(注) 各年度とも当初予算である。

資料 市財政課

225 特別会計予算額

(令和4年度)

(単位=千円)

会計	2年度	3年度	4年度
総 額	17,821,770	18,086,640	18,436,660
国 民 健 康 保 険 事 業	7,883,970	7,714,600	7,906,280
貯 木 事 業	1,040	2,100	2,000
駐 車 場 事 業	73,120	82,390	49,040
介 護 保 険 事 業	8,460,790	8,905,200	9,007,690
後 期 高 齢 者 医 療 事 業	1,402,850	1,382,350	1,471,650

(注) 各年度とも当初予算である。

資料 市財政課

226 公営企業会計予算額

(令和4年度)

(単位=千円)

会計	収入(歳入)		支出(歳出)	
	収益の収入	資本の収入	収益の支出	資本の支出
水道事業	2,033,000	673,500	1,857,600	1,530,200
下水道事業	3,576,840	2,661,370	3,356,250	3,916,400
病院事業	927,660	55,140	973,340	97,310

(注) 当初予算である。

資料 市財政課

227 財源別歳入予算額(一般会計)

(単位=千円)

財源	2年度		3年度		4年度	
	予算額	構成比(%)	予算額	構成比(%)	予算額	構成比(%)
総額	34,878,580	100.0	35,847,260	100.0	35,951,590	100.0
依存財源	20,902,757	59.9	21,711,836	60.6	19,123,261	53.2
交付税	5,912,000	17.0	5,640,000	15.7	6,792,000	18.9
国・府支出金等	11,857,557	33.9	11,864,036	33.2	9,699,461	27.0
市債	3,133,200	9.0	4,207,800	11.7	2,631,800	7.3
自主財源	13,975,823	40.1	14,135,424	39.4	16,828,329	46.8

(注) 各年度とも当初予算である。

資料 市財政課

228 経費別歳出予算額(一般会計)

(単位=千円)

財源	2年度		3年度		4年度	
	予算額	構成比(%)	予算額	構成比(%)	予算額	構成比(%)
総額	34,878,580	100.0	35,847,260	100.0	35,951,590	100.0
消費的経費	22,821,696	65.4	23,098,046	64.5	24,010,188	66.8
人件費	6,728,040	19.3	6,759,428	18.9	6,898,327	19.2
扶助費	8,080,431	23.1	7,972,521	22.2	8,127,920	22.6
物件費	4,354,675	12.5	4,768,366	13.3	5,383,633	15.0
維持補修費	207,706	0.6	214,163	0.6	220,904	0.6
補助費等	3,450,844	9.9	3,383,568	9.5	3,379,404	9.4
投資的経費	4,009,351	11.5	4,589,676	12.8	3,940,692	11.0
普通建設事業費	4,009,351	11.5	4,589,676	12.8	3,940,692	11.0
災害復旧事業費	-	-	-	-	-	-
公債費	3,619,150	10.4	3,781,530	10.5	3,810,130	10.6
その他	4,428,383	12.7	4,378,008	12.2	4,190,580	11.6
積立金	222,135	0.6	154,482	0.4	64,778	0.2
投資及び出資金貸付金	937,734	2.7	836,777	2.4	728,025	2.0
繰出金	3,258,514	9.4	3,376,749	9.4	3,387,777	9.4
予備費	10,000	0.0	10,000	0.0	10,000	0.0

(注) 各年度とも当初予算である。

資料 市財政課

229 決算額の推移

(単位=千円)

年度	歳入		歳出	
	一般会計	特別会計	一般会計	特別会計
29	35,511,175	24,105,301	35,166,149	23,434,423
30	35,324,615	17,659,434	35,148,765	17,428,663
元	34,351,777	17,680,263	34,003,315	17,537,736
2	45,361,434	17,662,388	44,708,125	17,412,898
3	42,517,727	18,100,068	40,944,559	17,528,851

資料 市財政課

230 一般会計決算額

(令和3年度)

(単位=千円)

歳入		歳出	
項目	決算額	項目	決算額
総額	42,517,727	総額	40,944,559
市税	11,736,299	議会費	340,496
地方譲与税	332,406	総務費	6,685,353
利子割交付金	9,129	民生費	14,621,240
配当割交付金	88,791	衛生費	5,272,457
株式等譲渡所得割交付金	103,346	労働費	53,470
法人事業税交付金	102,984	農林水産業費	910,987
地方消費税交付金	1,865,858	商工費	990,571
環境性能割交付金	35,175	土木費	3,912,637
ゴルフ場利用税交付金	5,999	消防費	1,356,467
国有提供施設等所在市町村助成交付金	138,353	教育費	3,026,030
地方特例交付金	210,736	公債費	3,774,851
地方交付税	7,255,126	災害復旧費	-
交通安全対策特別交付金	8,819		
分担金・負担金	41,225		
使用料・手数料	650,736		
国庫支出金	10,775,000		
府支出金	3,047,029		
財産収入	161,999		
寄附金	194,287		
繰入金	191,916		
繰越金	653,309		
諸収入	1,328,892		
市債	3,580,293		
自動車取得税交付金	20		

資料 市財政課

231 特別会計決算額

(令和3年度)

(単位=千円)

会計	歳入	歳出
総額	18,100,068	17,528,851
国民健康保険事業	8,054,633	7,794,147
貯木事業	628	627
駐車場事業	104,461	96,039
介護保険事業	8,566,856	8,271,348
後期高齢者医療事業	1,373,490	1,366,690

(注) 特別会計の計及び総計については、会計毎の端数処理により合致しない場合がある。

資料 市財政課

232 公営企業会計決算額

(令和3年度)

(単位=千円)

会計	収入(歳入)		支出(歳出)	
	収益的収入	資本的収入	収益的支出	資本的支出
水道事業	2,073,847	442,943	1,766,773	1,097,963
下水道事業	3,560,955	2,565,227	3,337,655	3,789,951
病院事業	945,958	46,969	971,289	85,388

資料 市財政課

233 資産の状況

(令和4年3月31日現在)

土地(m ²)	建物(m ²)	立木(m ³)	浮標(個)	地上権(m ²)	有価証券(千円)	出資による権利(千円)	基金(千円)
3,729,949	347,408	10,230	5	-	476,238	143,741	9,065,006

資料 市資産マネジメント推進課

234 市債借入現在高

(各年度末現在)

(単位=千円)

用途	元年度	2年度	3年度
総額	72,985,880	72,042,266	71,071,565
総務債	1,492,700	2,032,064	2,161,035
民生債	1,260,534	1,202,469	1,127,021
衛生債	3,363,080	3,669,974	4,435,382
労働債	5,203	5,142	4,733
農林水産業債	537,273	541,801	562,338
商工債	60,430	67,320	59,400
土木債	7,852,200	7,609,144	7,335,895
辺地債	892,177	847,295	756,316
消防債	611,965	536,545	547,816
教育債	2,924,711	2,905,963	2,738,570
災害復旧債	673,013	654,171	600,741
減税補てん債	210,748	153,887	105,861
臨時税収補てん債	-	-	-
臨時財政対策債	17,034,871	16,918,050	16,655,907
上水道債	8,030,338	7,813,739	7,584,685
市民病院債	1,239,586	1,185,293	1,124,115
簡易水道債	-	-	-
下水道債	26,797,051	25,899,409	25,271,750
駐車場債	-	-	-

資料 市財政課

235 市税

(単位=千円)

年度	予算額 A	調定済額 B	収納済額 C	不納欠損額	収入未済額	C/A (%)	C/B (%)
元	11,486,000	12,171,847	11,831,834	33,165	306,849	103.0	97.2
2	11,458,600	12,034,353	11,618,109	20,603	395,641	101.4	96.5
3	11,293,800	11,991,224	11,736,299	19,839	235,086	103.9	97.9
市民税	4,289,900	4,695,559	4,594,530	7,824	93,205	107.1	97.8
固定資産税	6,118,900	6,389,626	6,245,109	10,707	133,810	102.1	97.7
軽自動車税	274,800	298,277	288,899	1,308	8,071	105.1	96.9
市たばこ税	610,200	607,762	607,762	-	-	99.6	100.0
特別土地保有税	-	-	-	-	-	-	-

(注) 単位未満を四捨五入しているため総数は一致しない。

資料 市税務課

236 国税及び府税

(単位=千円)

国税				府税			
年度	徴収決定済額A	収納済額B	B/A(%)	年度	調定額A	収入額B	B/A(%)
元	12,355,564	11,976,240	96.9	元	3,467,876	3,368,255	97.1
2	13,515,793	13,184,625	97.5	2	3,459,016	3,388,879	98.0
3	13,666,322	13,468,632	98.6	3	3,405,880	3,342,026	98.1
源泉所得税	-	-	-	個人府民税	2,781,554	2,719,466	97.8
源泉所得税及復興特別所得税	4,201,234	4,199,628	100.0				
申告所得税	1,978	1,584	80.1	個人事業税	92,527	90,899	98.2
申告所得税及復興特別所得税	1,218,592	1,179,252	96.8				
法人税	1,100,909	1,096,424	99.6	狩猟税	3,359	3,359	100.0
地方法人税	120,435	119,812	99.5				
相続税	915,106	892,800	97.6	軽油引取税	402,787	402,787	100.0
消費税	-	-	-				
消費税及地方消費税	6,098,912	5,969,998	97.9	不動産取得税	117,234	117,096	99.9
酒税	x	x	x				
たばこ税及たばこ特別税	-	-	-	ゴルフ場利用税	8,419	8,419	100.0
揮発油税及地方揮発油税	-	-	-				
その他	x	x	x				

資料 大阪国税局統計情報、府中丹広域振興局、市税務課

237 個人市民税の納税義務者数

(各年7月1日現在)

(単位=人)

年次	総数	均等割のみを納める者	所得割のみを納める者	均等割と所得割を納める者
2	40,856	3,897	-	36,959
3	40,727	3,787	-	36,940
4	40,195	3,746	-	36,449

資料 市税務課

238 固定資産税の実納税義務者数

(各年1月1日現在)

(単位=人)

年次	総数	土地	家屋	償却資産
2	32,994	23,287	27,026	769
3	32,830	23,270	26,911	683
4	32,914	22,820	27,052	790

(注) 交付金を除く。

資料 市税務課

239 償却資産

(各年1月1日現在)

(単位=千円)

年次	総額	構築物	機械・装置	船舶	車両・運搬具	工具・器具・備品
2	34,670,274	8,920,590	19,985,432	228,435	423,749	5,112,068
3	37,417,788	8,375,507	23,193,474	123,175	372,363	5,353,269
4	37,466,322	8,481,994	22,876,968	214,337	341,052	5,551,971

(注) 「市長が価格等を決定したもの」の課税標準額である。

資料 市税務課

















付 録

付録1 市民生活

(1) 舞鶴市の1日

—— 10年前との比較 ——

()内は10年前


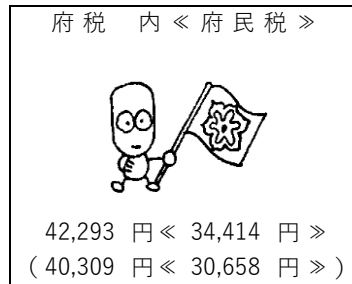
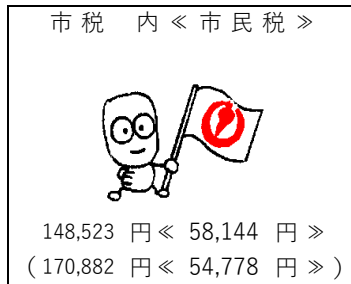
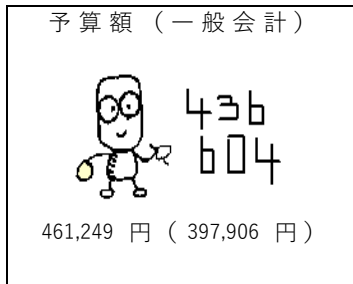
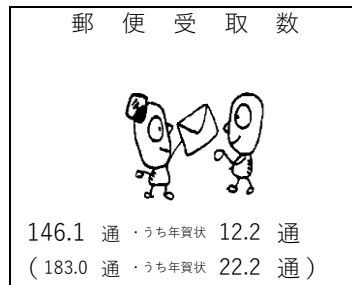
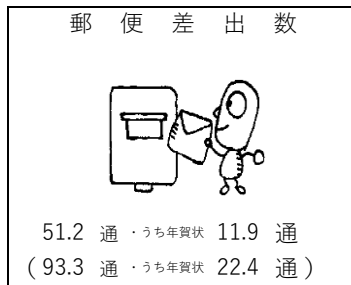
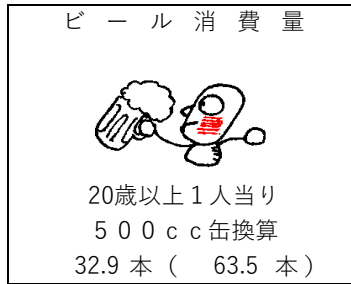
<p>出生</p>  <p>1.4 人 (2.1 人)</p>	<p>死亡</p>  <p>3.3 人 (3.1 人)</p>	<p>結婚</p>  <p>0.8 組 (1.1 組)</p>
<p>転入</p>  <p>10.0 人 (8.9 人)</p>	<p>転出</p>  <p>10.9 人 (10.4 人)</p>	<p>離婚</p>  <p>0.3 組 (0.5 組)</p>
<p>交通事故</p>  <p>件数 0.3 件 (0.8 件) 死傷者数 0.3 人 (1.0 人)</p>	<p>救急車出動</p>  <p>9.8 件 (9.8 件)</p>	<p>火事</p>  <p>0.06 件 (0.02 件)</p>
<p>犯罪</p>  <p>0.8 件 (2.5 件)</p>	<p>可燃ごみ収集量</p>  <p>44.2 トン (67.8 トン)</p>	<p>不燃ごみ排出量</p>  <p>10.7 トン (10.0 トン)</p>
<p>上水道給水量</p>  <p>28,347.9 m³ (32,343 m³)</p>	<p>観光入込客数</p>  <p>2,701.4 人 (3,863.0 人)</p>	<p>入港船舶数</p>  <p>10.8 隻 (11.7 隻)</p>
<p>図書貸出冊数</p>  <p>974.4 冊 (1,415.0 冊)</p>	<p>体育館利用者数</p>  <p>570.1 人 (441.5 人)</p>	

付録1 市民生活 (つづき)

(2) 年間1人当り

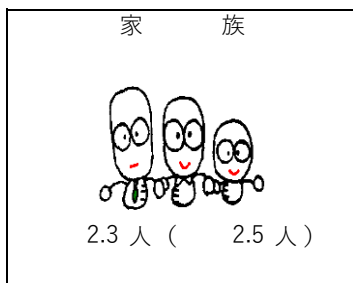
—— 10年前との比較 ——

()内は10年前



(3) 年間1世帯当り

—— 10年前との比較 ——



()内は10年前



付録2 指標でみる舞鶴

分野	項目名		単位	基準年	舞鶴市	京都府	全国
1 自然環境	人口密度		人/km ²	2	234.8	559.0	338.2
	人口集中地区人口割合		%	2	67.5	84.4	68.3
	人口集中地区面積割合		%	2	4.3	5.8	3.5
	可住地面積割合		%	2	21.2	25.5	33.0
	都市公園面積（人口1人当り）		m ²	3	16.8	7.5	10.3
	年平均気温		℃	3	15.3	16.9	16.6
	年間降水量		mm	3	1,961.5	2,034.0 (京都市)	2,052.5 (東京)
2 人口・世帯	一般世帯平均人員		人	2	2.1	2.1	2.2
	年少人口（0～14歳）割合		%	2	12.4	11.8	12.1
	生産年齢人口（15～64歳）割合		%	2	55.1	58.8	59.2
	老年人口（65歳以上）割合		%	2	32.5	29.4	28.7
	従属人口指数		-	2	81.5	70.1	69.0
	年少人口指数		-	2	22.6	20.0	20.5
	老年人口指数		-	2	58.9	50.1	48.5
	人口増減率		人口千対	4	△ 13.6	△ 4.5	△ 4.4
	自然増減率		人口千対	2	△ 5.4	△ 4.1	△ 4.0
	出生率		人口千対	2	7.1	6.4	6.7
	死亡率		人口千対	2	12.5	10.4	10.9
	社会増減率		人口千対	2	△ 7.7	△ 1.5	0.3
	転入率		人口千対	2	45.5	22.1	19.6
転出率		人口千対	2	53.2	23.6	19.6	
3 経済基盤	工業出荷額（従業者1人当り）		万円	3	4,477.3	3,340.8	4,045.3
	商業販売額（従業者1人当り）		万円	3	2,596.4	4,103.7	5,442.7
	第1次産業就業者割合		%	2	3.6	2.0	3.5
	第2次産業就業者割合		%	2	22.8	22.5	23.7
	第3次産業就業者割合		%	2	73.6	75.5	72.8
	就業者割合（対15歳以上人口）		%	2	54.8	49.3	53.2
4 学校教育	人口10万人当たり	幼稚園数	園	4	12.6	7.6	7.3
		小学校数	校	4	22.7	14.3	15.3
		中学校数	校	4	8.8	7.4	8.0
		高等学校数	校	4	5.0	4.2	3.9
	教員1人当たり （本務のみ）	小学校児童数	人	4	11.9	14.0	14.5
		中学校生徒数	人	4	10.9	12.5	13.0
		高等学校生徒数	人	4	9.8	12.7	13.2
	幼稚園就園率		%	4	55.2	38.3	36.9
高等学校等進学率		%	4	99.2	99.2	98.8	
5 保健・医療	人口10万人当たり	一般病院数	所	3	8.9	5.9	5.7
		一般診療所数	所	3	74.7	96.9	83.1
		歯科診療所数	所	3	44.3	50.2	54.1
		病院病床数	床	3	1,755.3	1,265.3	1,195.2
		一般診療所病床数	床	3	84.8	24.5	66.7
	人口千人当たり	救急車年間出動件数	件	3	45.4	51.9	49.4
	人口10万人当たり	悪性新生物による死亡者	人	3	373.3	308.9	310.7
		心疾患による死亡者	人	3	189.8	186.0	174.9
	脳血管疾患による死亡者	人	3	103.8	78.3	85.2	
6 環境住	持ち家割合		%	3	66.5	61.2	60.6
	借家割合		%	3	20.3	30.1	29.3
	給与住宅割合		%	3	4.5	2.0	2.8
	下水道処理人口普及率		%	3	92.1	95.2	80.6
7 安全	火災出火件数		件	3	29.1	17.4	28.1
	火災死者数		人	3	-	0.8	1.1
	人口10万人当たり	交通事故発生件数	件	3	121.5	150.7	243.2
		交通事故死亡者数	人	3	11.4	2.0	2.1
		交通事故負傷者数	人	3	125.3	172.1	288.5

付録3 舞鶴市地区別人口及び世帯数

(令和2年10月1日現在)

(単位=世帯、人、%)

地区名	世帯数	人口			15歳未満		15～64歳		65歳以上	
		総数	男	女		構成比		構成比		構成比
市総数	35,188	80,336	40,244	40,092	9,756	12.14	43,185	53.76	25,438	31.66
東地区計	17,435	39,540	19,662	19,878	4,998	12.64	21,080	53.31	12,282	31.06
東大浦	275	687	324	363	39	5.68	315	45.85	333	48.47
西大浦	412	1,069	530	539	84	7.86	503	47.05	482	45.09
朝来	1,164	3,555	1,918	1,637	305	8.58	1,992	56.03	1,189	33.45
志楽	2,103	5,175	2,572	2,603	769	14.86	2,802	54.14	1,435	27.73
与保呂	1,121	2,607	1,231	1,376	301	11.55	1,266	48.56	1,019	39.09
倉梯	6,487	13,921	6,855	7,066	1,914	13.75	7,600	54.59	3,890	27.94
祖母谷	1,656	3,851	1,890	1,961	515	13.37	2,042	53.03	1,242	32.25
新舞鶴	4,217	8,675	4,342	4,333	1,071	12.35	4,560	52.56	2,692	31.03
中地区計	3,330	7,226	4,357	2,869	574	7.94	4,417	61.13	1,957	27.08
余部上	983	1,791	953	838	146	8.15	887	49.53	662	36.96
余部下	2,347	5,435	3,404	2,031	428	7.87	3,530	64.95	1,295	23.83
西地区計	13,108	30,309	14,661	15,648	3,927	12.96	16,306	53.80	9,585	31.62
旧舞鶴	3,949	7,938	3,891	4,047	897	11.30	4,189	52.77	2,679	33.75
余内	3,245	7,637	3,655	3,982	956	12.52	4,089	53.54	2,453	32.12
四所	990	2,358	1,199	1,159	233	9.88	1,260	53.44	850	36.05
高野	1,027	2,639	1,304	1,335	319	12.09	1,469	55.67	841	31.87
中筋	3,374	8,378	3,995	4,383	1,421	16.96	4,710	56.22	2,095	25.01
池内	523	1,359	617	742	101	7.43	589	43.34	667	49.08
加佐地区計	1,315	3,261	1,564	1,697	257	7.88	1,382	42.38	1,614	49.49
岡田上	257	603	269	334	24	3.98	227	37.65	351	58.21
岡田中	212	491	251	240	55	11.20	194	39.51	242	49.29
岡田下	291	715	345	370	75	10.49	296	41.40	343	47.97
八雲	362	1,003	484	519	71	7.08	465	46.36	467	46.56
神崎	193	449	215	234	32	7.13	200	44.54	211	46.99

(注) 総数には年齢不詳を含む。

資料 国勢調査

付録4 本編21ページ「外国人住民人口」のその他内訳

(令和4年3月31日現在)

国名	人口	国名	人口	国名	人口	国名	人口
ミャンマー	12	インドネシア	20	ニュージーランド	1	英国	3
バングラデシュ	5	インド	1	パラグアイ	2	ウズベキスタン	8
カナダ	2	マレーシア	3	ペルー	3	アフガニスタン	1
台湾	2	モンゴル	2	シンガポール	1	スペイン	1
フランス	1	ネパール	3	タイ	7		
						合計	78

資料 市市民課

付録5 舞鶴市小地域別産業の状況

小地域	事業所 (R3.6.1) (1)		農業 (R2.2.1) (2)		工業 (R3.6.1) (3)		商業 (H19.6.1) (4)	
	事業所数 (事業所)	従業者数 (人)	農家数 (戸)	経営耕地総面積 (a)	事業所数 (事業所)	製造品出荷額等 (万円)	事業所数 (事業所)	年間販売額 (万円)
総数	3,349	28,537	603	53,140	91	17,092,101	1,283	17,689,543
東地区計	1,584	13,797	260	x	38	11,600,239	591	5,646,785
東大浦	29	221	51	3,597	1	x	7	6,045
西大浦	61	1,027	86	5,247	6	2,996,632	5	47,532
朝来	92	2,201	17	886	6	8,182,616	18	139,604
志楽	163	1,527	35	3,174	9	185,596	31	452,927
与保呂	37	117	27	3,117	1	x	9	23,348
倉梯	385	3,362	2	x	9	192,818	170	2,082,558
祖母谷	124	898	41	2,220	1	x	27	844,891
新舞鶴	693	4,444	1	x	5	25,059	324	2,049,880
中地区計	202	2,076	-	-	17	3,824,920	73	530,891
余部上	73	329	-	-	5	103,157	31	226,420
余部下	129	1,747	-	-	12	3,721,763	42	304,471
西地区計	1,440	11,960	103	x	29	x	579	11,319,138
旧舞鶴	600	3,627	2	x	4	83,088	301	2,379,541
余内	357	3,663	4	343	8	1,002,667	115	2,990,966
四所	184	1,995	10	479	7	243,554	76	3,397,424
高野	53	323	26	1,146	-	-	7	x
中筋	218	2,072	12	409	9	166,305	79	2,021,955
池内	28	280	49	3,113	1	x	1	x
加佐地区計	123	704	240	28,949	7	131,802	40	192,729
岡田上	24	124	26	2,342	-	-	13	54,923
岡田中	18	71	54	12,236	2	x	4	7,183
岡田下	46	290	49	4,363	3	64,512	9	38,543
八雲	26	204	91	8,746	2	x	11	91,089
神崎	9	15	20	1,262	-	-	3	991

(注) (1) 民営のみ。

(2) 販売農家のみ。

(3) 従業者1~3人の事業所を除く。

(4) 飲食店を除く。

資料 各種統計調査

付録6 京都府市町村別産業の状況

市町村名	事業所 (R3.6.1) (1)		農業 (R2.2.1) (2)		工業 (R3.6.1) (3)		商業 (R3.6.1) (4)	
	事業所数 (事業所)	従業者数 (人)	農家数 (戸)	経営耕地総面積 (a)	事業所数 (事業所)	製造品出荷額等 (万円)	事業所数 (事業所)	年間販売額 (百万円)
京都府	110,564	1,148,970	13,616	1,565,031	3,952	527,036,027	21,506	7,887,511
京都市	69,670	746,275	1,454	141,758	2,040	214,289,240	13,620	6,143,758
福知山市	3,742	37,109	1,464	147,330	134	29,418,949	803	229,892
舞鶴市	3,349	28,537	561	42,725	91	17,092,101	744	130,834
綾部市	1,458	15,142	938	114,911	80	13,602,276	272	46,527
宇治市	5,126	54,266	146	59,495	286	80,880,944	948	197,780
宮津市	1,137	7,586	323	31,100	23	X	279	18,016
亀岡市	2,999	27,083	1,445	139,907	144	11,425,544	599	95,403
城陽市	2,249	22,229	238	22,595	104	9,025,195	427	76,962
向日市	1,606	14,132	161	12,135	50	3,358,496	295	63,711
長岡京市	2,566	32,029	186	15,147	77	26,398,031	408	124,454
八幡市	1,915	25,132	239	30,158	128	16,650,558	408	173,734
京田辺市	1,922	24,457	501	45,619	81	16,873,592	339	114,819
京丹後市	3,504	21,197	1,478	255,145	125	6,443,329	628	64,390
南丹市	1,354	12,436	1,535	141,357	71	13,138,234	242	25,839
木津川市	1,934	17,546	660	67,790	42	4,272,883	441	80,069
大山崎町	414	5,411	24	1,488	14	14,632,720	70	10,178
久御山町	1,518	24,322	260	35,150	247	26,375,688	276	200,783
井手町	328	3,269	75	6,367	23	2,188,500	54	8,965
宇治田原町	449	5,306	146	19,951	61	8,144,616	95	16,642
笠置町	69	371	9	465	3	X	13	118
和束町	155	1,005	210	44,915	8	135,391	27	1,189
精華町	884	10,679	247	18,015	29	4,510,240	128	36,434
南山城村	86	462	102	20,232	4	43,089	11	373
京丹波町	694	5,395	849	80,859	36	5,103,440	118	7,671
伊根町	149	692	91	8,544	2	X	28	149
与謝野町	1,287	6,902	274	61,873	49	950,381	233	18,820

(注) (1)民営のみ。男女別の不詳を含む。

(2)農業経営体のうち家族経営のみ。

(3)従業者1~3人の事業所を除く。

(4)単位未満を四捨五入しているため総数は一致しない。

資料 各種統計調査

付録7 都道府県の状況

(令和2年10月1日現在)

都道府県名	面積 (km ²)	世帯総数 (世帯)	人口			人口密度 (人/km ²)	市町村数(1)		
			総数 (人)	男 (人)	女 (人)		市	町	村
全 国	377,976.41	53,448,685	126,146,009	61,349,581	64,796,518	338.2	772	743	189
北 海 道	83,424.44	2,444,810	5,224,614	2,465,088	2,759,526	66.6	34	129	21
青 森 県	9,645.64	511,526	1,237,984	583,402	654,582	128.3	10	22	8
岩 手 県	15,275.01	492,436	1,210,534	582,952	627,582	79.2	14	15	4
宮 城 県	7,282.29	982,523	2,301,996	1,122,598	1,179,398	316.1	13	20	1
秋 田 県	11,637.52	385,187	959,502	452,439	507,063	82.4	13	9	3
山 形 県	9,323.15	398,015	1,068,027	516,438	551,589	114.6	13	19	3
福 島 県	13,784.14	742,911	1,833,152	903,864	929,288	133.0	13	31	15
茨 城 県	6,097.39	1,184,133	2,867,009	1,430,976	1,436,033	470.2	32	10	2
栃 木 県	6,408.09	796,923	1,933,146	964,411	979,699	301.7	14	11	-
群 馬 県	6,362.28	805,252	1,939,110	959,411	979,699	304.8	12	15	8
埼 玉 県	3,797.75	3,162,743	7,344,765	3,652,169	3,692,596	1,934.0	39	22	1
千 葉 県	5,157.57	2,773,840	6,284,480	3,117,987	3,166,493	1,218.5	36	16	1
東 京 都	2,194.03	7,227,180	14,047,594	6,898,388	7,149,206	6,402.6	26	5	8
神 奈 川 県	2,416.11	4,223,706	9,237,337	4,588,268	4,649,069	3,823.2	16	13	1
新 潟 県	12,583.96	864,750	2,201,272	1,068,670	1,132,602	174.9	19	6	4
富 山 県	4,247.58	403,989	1,034,814	502,637	532,177	243.6	10	4	1
石 川 県	4,186.21	469,910	1,132,526	549,771	582,755	270.5	11	8	-
福 井 県	4,190.52	291,662	766,863	373,973	392,890	183.0	9	8	-
山 梨 県	4,465.27	338,853	809,974	397,309	412,665	181.4	13	8	6
長 野 県	13,561.56	832,097	2,048,011	1,000,389	1,047,622	151.0	19	23	35
岐 阜 県	10,621.29	780,730	1,978,742	960,436	1,018,306	186.3	21	19	2
静 岡 県	7,777.35	1,483,472	3,633,202	1,791,118	1,842,084	467.2	21	12	-
愛 知 県	5,173.07	3,238,301	7,542,415	3,761,502	3,780,913	1,458.0	37	14	2
三 重 県	5,774.49	742,598	1,770,254	864,475	905,779	306.6	14	15	-
滋 賀 県	4,017.38	571,374	1,413,610	697,429	716,181	351.9	13	6	-
京 都 府	4,612.20	1,190,527	2,578,087	1,231,468	1,346,619	559.0	14	10	1
大 阪 府	1,905.32	4,135,879	8,837,685	4,235,956	4,601,729	4,638.4	31	9	1
兵 庫 県	8,401.02	2,402,484	5,465,002	2,599,756	2,865,246	650.5	28	12	-
奈 良 県	3,690.94	544,981	1,324,473	623,926	700,547	358.8	12	15	12
和 歌 山 県	4,724.65	394,483	922,584	435,051	487,533	195.3	9	20	1
鳥 取 県	3,507.14	219,742	553,407	264,432	288,975	157.8	4	14	1
島 根 県	6,707.89	269,892	671,126	324,291	346,835	100.1	8	10	1
岡 山 県	7,114.33	801,409	1,888,432	908,045	980,387	265.4	14	10	2
広 島 県	8,479.65	1,243,527	2,799,702	1,357,156	1,442,546	330.2	13	9	-
山 口 県	6,112.54	598,824	1,342,059	636,736	705,323	219.6	13	6	-
徳 島 県	4,146.75	308,210	719,559	343,265	376,294	173.5	8	15	1
香 川 県	1,876.78	406,985	950,244	459,197	491,047	506.3	8	9	-
愛 媛 県	5,676.19	601,402	1,334,841	633,062	701,779	235.2	11	9	-
高 知 県	7,103.63	315,272	691,527	326,531	364,996	97.3	11	17	6
福 岡 県	4,986.51	2,323,325	5,135,214	2,430,951	2,704,263	1,029.8	27	29	2
佐 賀 県	2,440.69	312,680	811,442	384,451	426,991	332.5	10	10	-
長 崎 県	4,130.98	558,230	1,312,317	616,912	695,405	317.7	13	8	-
熊 本 県	7,409.46	719,154	1,738,301	822,481	915,820	234.6	13	23	8
大 分 県	6,340.76	489,249	1,123,852	533,414	590,438	177.2	14	3	1
宮 崎 県	7,735.22	470,055	1,069,576	504,763	564,813	138.3	9	14	3
鹿 児 島 県	9,187.06	728,179	1,588,256	748,306	839,950	172.9	19	20	4
沖 縄 県	2,282.59	614,708	1,467,480	722,812	744,668	642.9	11	11	19

(注) (1) 令和2年10月1日現在。

資料 国勢調査、総務省『都道府県別市町村数の変遷』

付録8 京都市町村別人口及び世帯数

(令和2年10月1日現在)

市町村名	世帯数		人口				人口密度 (人/km ²)	平均年齢 (歳)
	総数 (世帯)	増減率 (%)	総数 (人)	男 (人)	女 (人)	増減率 (%)		
京都府	1,190,527	3.3	2,578,087	1,231,468	1,346,619	△ 1.2	559.0	47.8
京都市	729,524	3.4	1,463,723	692,279	771,444	△ 0.8	1,768.1	47.4
福知山市	33,632	4.5	77,306	38,504	38,802	△ 2.1	139.9	48.1
舞鶴市	35,188	1.4	80,336	40,244	40,092	△ 4.4	234.8	49.0
綾部市	13,735	△ 0.2	31,846	15,239	16,607	△ 5.8	91.7	52.9
宇治市	73,595	0.4	179,630	86,301	93,329	△ 2.7	2,659.6	48.0
宮津市	7,292	△ 5.8	16,758	7,942	8,816	△ 9.1	97.0	55.6
亀岡市	34,431	1.5	86,174	41,654	44,520	△ 3.7	383.3	48.1
城陽市	30,484	2.0	74,607	35,864	38,743	△ 2.9	2,280.9	49.7
向日市	23,525	10.2	56,859	27,119	29,740	6.5	7,365.2	46.3
長岡京市	33,728	3.8	80,608	38,793	41,815	0.6	4,204.9	46.6
八幡市	30,554	4.4	70,433	34,030	36,403	△ 3.1	2,892.5	48.8
京田辺市	31,693	6.7	73,753	36,111	37,642	4.1	1,718.4	43.9
京丹後市	20,138	△ 1.6	50,860	24,357	26,503	△ 7.6	101.4	53.1
南丹市	13,195	3.2	31,629	15,392	16,237	△ 4.6	51.3	50.9
木津川市	29,802	11.8	77,907	37,295	40,612	7.0	915.2	44.3
大山崎町	6,549	9.3	15,953	7,710	8,243	5.1	2,672.2	46.0
久御山町	6,322	1.7	15,250	7,432	7,818	△ 3.5	1,100.3	48.6
井手町	3,161	3.3	7,406	3,594	3,812	△ 6.4	410.5	51.0
宇治田原町	3,421	5.8	8,911	4,501	4,410	△ 4.4	153.2	48.4
笠置町	522	△ 8.9	1,144	541	603	△ 16.4	48.6	61.3
和束町	1,379	△ 4.6	3,478	1,617	1,861	△ 12.1	53.6	57.6
精華町	13,530	5.9	36,198	17,226	18,972	△ 0.5	1,409.6	45.7
南山城村	1,023	△ 4.2	2,391	1,125	1,266	△ 9.8	37.3	58.3
京丹波町	5,217	△ 4.2	12,907	6,113	6,794	△ 10.7	42.6	56.2
伊根町	849	△ 2.7	1,928	946	982	△ 8.6	31.1	57.5
与謝野町	8,038	△ 1.3	20,092	9,539	10,553	△ 8.0	185.4	52.8

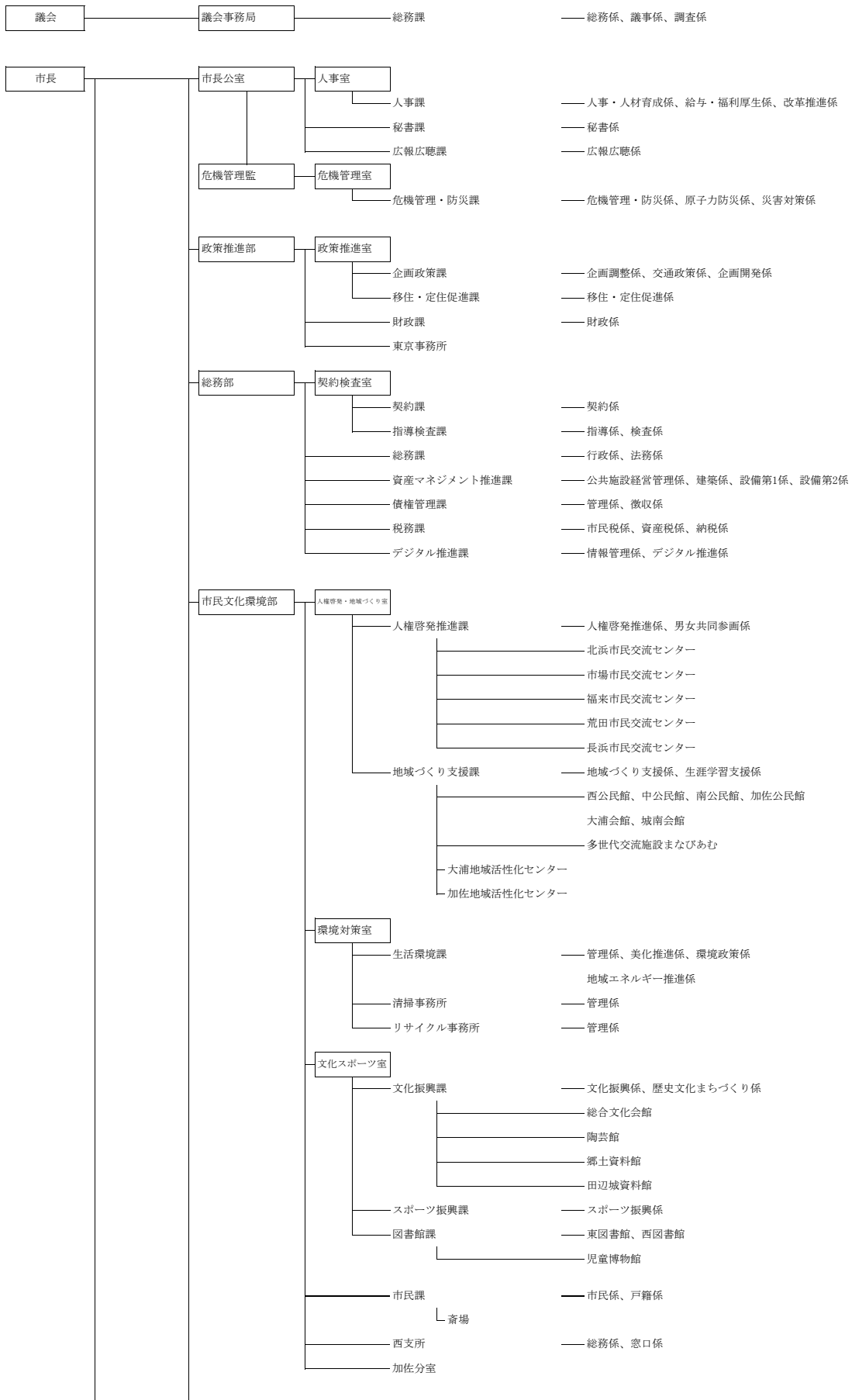
(注) 「増減率」は、平成27年国勢調査に対する。

資料 国勢調査

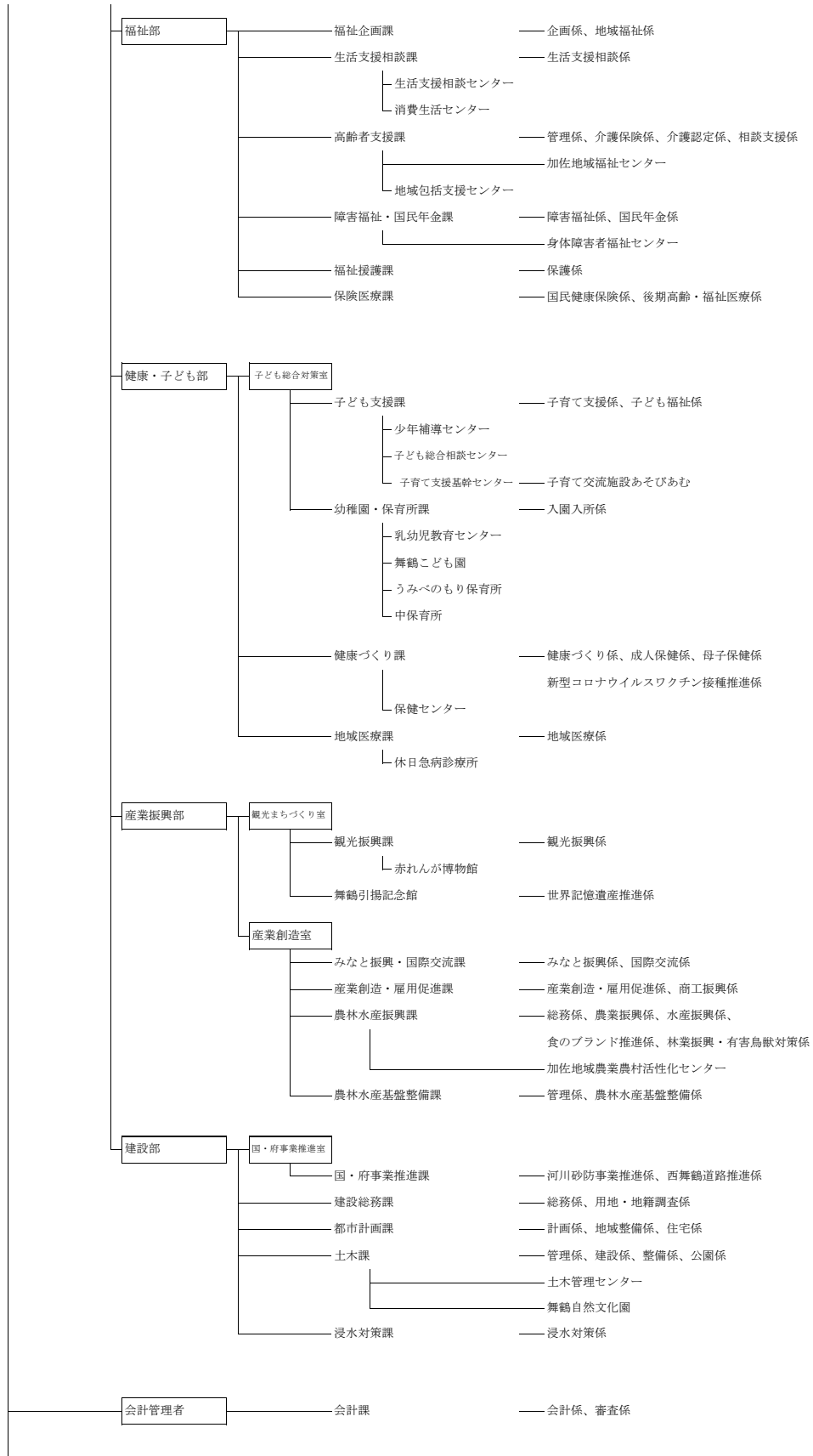
付録9 舞鶴市行政組織表

(令和4年4月1日現在)

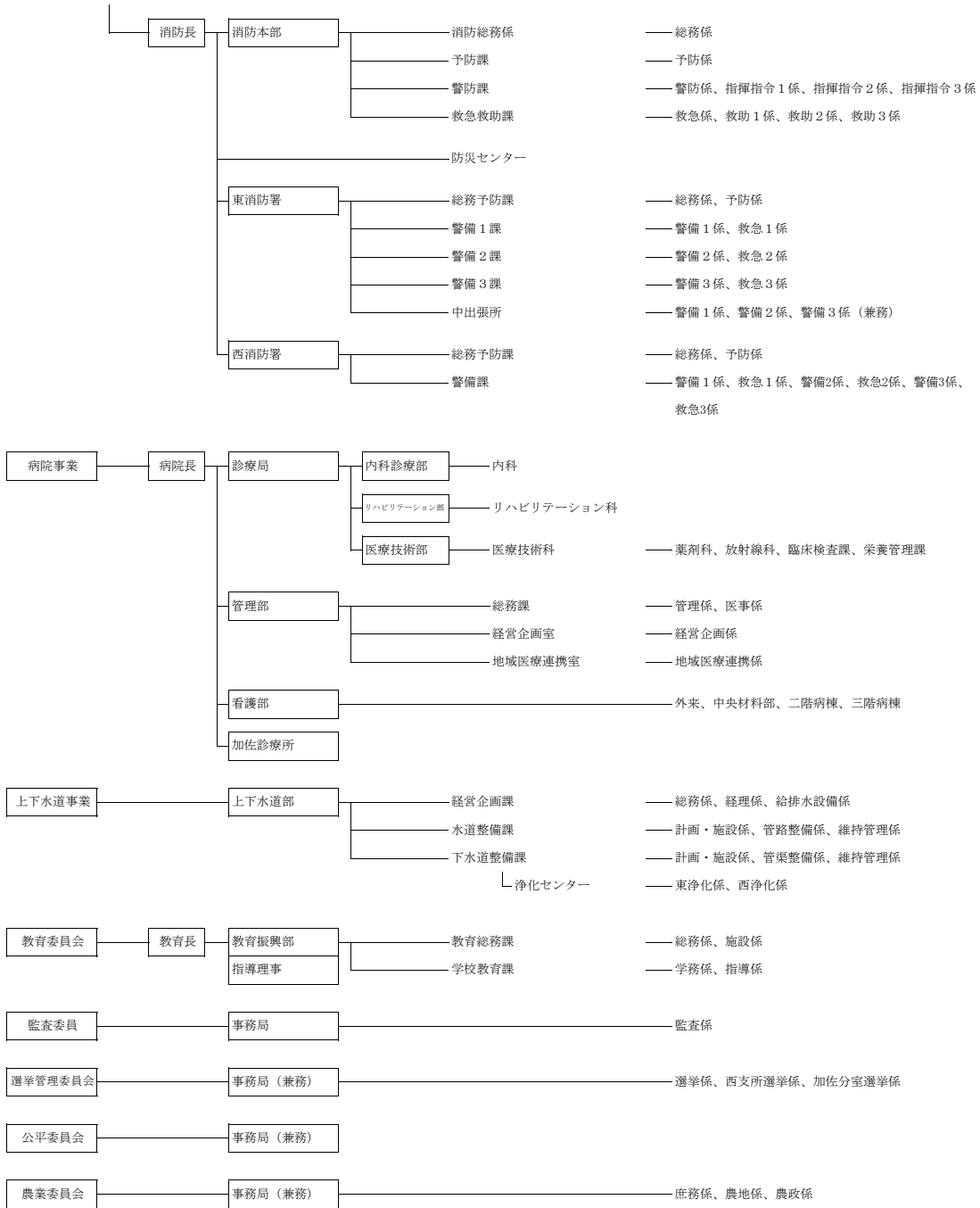
【議決機関】



付録9 舞鶴市行政組織表 (つづき)



付録9 舞鶴市行政組織表 (つづき)



付録10 舞鶴市の歴史

年月日	主要事項	年月日	主要事項
昭和18. 5. 27	舞鶴市・東舞鶴市合併、舞鶴市誕生	昭和30. 6. 1	若狭湾が国定公園に指定
7. 27	舞鶴市初代市長に立花一氏就任	31. 8. 27	三浜峠道路開通
19. 1. 20	舞鶴市徽章制定	32. 5. 27	加佐町を編入
10. 1	京都府舞鶴保健所設置	33. 1. 3	ソ連船「スターリー・ポリシェビック号」が 木材を積んで戦後初めて入港
20. 7. 30	米機（B29）来襲爆弾投下 海軍工廠で死者83人、負傷者247人	6. 3	舞鶴港日ソ定期航路の寄港地に指定
8. 15	終戦	11. 15	舞鶴引揚援護局閉局
9. 28	舞鶴港が引揚港に指定される	34. 9. 26	伊勢湾台風により甚大な被害を受ける
10. 2	旧海軍の上水道施設を引継ぎ給水開始	35. 12. 4	舞鶴と京都、西大浦間の市外電話が即時通話となる
10. 8	釜山から引揚第1船雲仙丸西港へ入港	36. 6. 21	ソ連ナホトカ市と姉妹都市となる
10. 22	財団法人共済会舞鶴共済病院開院	37. 4. 15	舞鶴公園に彰古館開設
11. 24	厚生省舞鶴引揚援護局設置	8. 2	市長に手紙を出す旬間設置
12. 1	国立舞鶴病院開院	38. 4. 6	新市庁舎完成
21. 1. 15	市長に川北正太郎氏就任	39. 6. 24	親善使節団が訪ソ
3. 11	NHK舞鶴放送局開局	8. 16	第1回舞鶴・ナホトカ姉妹都市通信体育競技大会 開催
4. 1	飯野産業株式会社舞鶴造船所設立	10. 16	舞鶴市少年補導センター設置
7. 2	双葉寮開設	40. 3. 26	近畿圏整備計画による都市開発区域に指定
10. 19	舞鶴商工会議所設立	4. 26	国立舞鶴工業高等専門学校開校
22. 4. 1	舞鶴海洋気象台開設	5. 13	ナホトカ親善使節団来鶴
4. 5	公選初代の舞鶴市長に柳田秀一氏当選	10. 1	第1回市民体育祭開催
6. 21	舞鶴市民の歌制定	10. 25	終末処理場完成
11. 1	市立舞鶴市民病院開院	41. 4. 11	舞鶴総合職業訓練所開設
23. 3. 7	新警察法の改正により東・西警察は府警察より分 離し、舞鶴市警となる	6. 21	市営プール完成
3. 7	舞鶴市消防局（東・西消防署）自治体消防発足	42. 7. 1	東乳児保育所開設
5. 1	舞鶴海上保安本部開庁	43. 3	西大浦地区パイロット事業みかん園開拓完了
10. 1	舞鶴国民健康保険発足	4. 1	交通災害共済制度発足
10. 31	市内の公立高校が京都府立東舞鶴高等学校、同西 舞鶴高等学校に再編成	4. 2	青葉大橋開通
24. 4. 1	東・中保育所開設	9. 3	市民会館完成
25. 3. 26	舞鶴市東・西分離住民投票実施	44. 7. 22	戸島を「青少年の島」として開放
4. 1	東・中・西公民館設置	45. 3. 8	引揚記念公園完成
6. 4	旧軍港市転換法について住民投票実施	4. 1	舞鶴市総合計画策定
6. 28	旧軍港市転換法が公布され、平和産業港湾都市と して発足	5. 18	岸谷地区に大火、13戸36人被災
8. 2	舞鶴市長に嵯峨根達雄氏当選	8. 4	舞鶴・小樽間高速フェリー「すずらん丸」 (9,300トン) 就航
11. 2	舞鶴市議会リコール投票が行われ、賛成多数でリ コール成立	46. 7. 19	舞鶴陸橋（公文名）開通
26. 4. 1	海上保安学校設立	47. 6. 30	近畿自動車道舞鶴線基本計画に組入れ
6. 4	野原地区に大火、59戸全焼	9. 16	台風20号大きなツメあとを残す（被害総額21 億500万円）
8. 21	舞鶴漁港が第3種漁港に指定	12. 15	清掃工場操業開始
27. 8. 1	海上警備隊舞鶴地方総監部設置	48. 1. 29	桑飼下遺跡の発掘調査開始
9. 6	日本板硝子株式会社舞鶴工場操業開始	5. 27	市史「史料編」刊行
10. 1	養護老人ホーム若宮寮開設	8. 21	市民病院新館完成
28. 4. 1	京都府舞鶴事務局設置	49. 2. 28	舞鶴市体育館完成
5. 15	日赤舞鶴病院開院	4. 1	舞鶴市倉梯第二小学校開校
6. 15	府道小倉・西舞鶴線開通	6. 16	国鉄中舞鶴線跡に自転車歩行者専用道開通
7. 3	全国高校野球府予選で西舞鶴高校初優勝	7. 8	舞鶴港湾合同庁舎完成
8. 4	舞鶴甚句、舞鶴風流音頭を制定	50. 4. 9	南乳児保育所開設
9. 22	旧海軍の水道施設舞鶴市に譲与	7. 8	舞鶴・ワニノ間に日ソ定期配船スタート
9. 25	台風13号により甚大な被害、死者53人、重軽 傷者131人、被害総額57億円余	11. 1	市郷土資料館開館
29. 7. 1	警察法の改正により市警察は府警察に移管	11. 28	西港第3埠頭完成
7. 16	新榎トンネル「和鶴通洞」開通	12. 11	三笠小学校体育館焼失
8. 5	舞鶴市長に佐谷靖氏当選	51. 3. 28	メディカルセンター完成
		4. 2	中央公民館設置
		5. 22	市野球場開設

付録10 舞鶴市の歴史（つづき）

年月日	主要事項	年月日	主要事項
昭和51.9.5	第1回「ちゃったまつり」開催	昭和57.3.26	中国大連市との友好都市提携で先遣団訪中
10.1	燃えないごみの分別収集開始	4.1	地域雇用開発推進事業モデル地域に指定
11.19	舞鶴港木材団地完成	5.8	舞鶴市と大連市との友好都市締結調印式
52.2.16	舞鶴海洋気象台開設以来最低気温-8.8℃を記録	5.13	身体障害者福祉センター開設
3.29	休日急病診療所開設	5.2	ナホトカ市青年使節団来鶴
4.24	舞鶴市長に立道團造氏当選	5.3	大連市へ答礼の市友好代表団訪中
6.25	舞鶴市名誉市民条例制定、佐谷靖氏に名誉市民の称号を贈る	6.29	自然休養村管理センター「大浦ハイランド」開設
8.1	日中友好の船「耀華号」舞鶴港から出港	7.1	市史「通史編下」刊行
10.6	地方自治法施行30周年にあたり舞鶴市が自治功労表彰を受賞	9.8	市青年使節団がナホトカ市訪問
53.2.6	公選初代舞鶴市長柳田秀一氏に名誉市民証・章を贈る	10.28	明倫小学校の新校舎完成
7.24	大内陸橋開通	58.2.6	市長に町井正登氏が再選
8.7	舞鶴市民日ソ親善の船訪ソ団（202人）ナホトカなど4市訪問	3.24	大浦中学校が36年の歴史を閉じる
10.3	建設省から「モデル地方生活圏総合整備計画」の中心都市に指定	3.31	国保八雲病院の新病棟完成
11.2	特定不況地域に指定	4.27	清津港経由の日中航路第1船が舞鶴港に入港
11.21	近畿自動車道舞鶴線の舞鶴・福知山間が整備計画に格上げ	5.28	舞鶴市民日中友好の船が400人に乗せて出港
54.2.18	舞鶴市長に町井正登氏当選	8.2	市民病院西棟完成
4.7	京都府立舞鶴養護学校開校	9.14	ナホトカ市民友情の船（団長ブハンツォフ市長ら200人）入港
6.1	合同公民館（勤労者福祉センター・東公民館婦人会館）開館	9.27	ナホトカ市へ「舞鶴市港湾関係者使節団」派遣
6.9	府立こども療育センター開設	10.2	市制40周年記念、第1回市長杯争奪市民バレーボール大会開催
7.7	まいづる児童合唱団結成	11.1	市制40周年・総合文化会館落成記念式典開催 市の木「ケヤキ」と市の花「ツツジ」が決定
8.11	舞鶴市など北部4市13町モデル定住圏に選定	59.2.9	史上最高積雪83センチを記録
9.17	ナホトカ市民友情の船訪日団（195人）来鶴	5.26	まいづる産業まつりを市民グラウンドで開催
11.13	国道27号線新相生橋・市役所間の4車線開通	6.5	舞鶴港が日中貿易の基本港に指定
11.13	南公民館の新館完成	7.8	加佐運動広場完成
11.3	市公設地方卸売市場完成	8.26	府舞鶴漕艇センター開設
55.5.7	舞鶴市海運友好団中国を訪問	60.3.13	舞鶴港駅が廃止、80年の歴史を閉じる
6.2	老人福祉センター「文庫山学園」開設	4.24	養護老人ホーム「安岡園」開園
11.23	第1回「市民マラソン大会」開催	5.16	近畿自動車道舞鶴線と国道27号線を結ぶ堀トンネル開通
56.2.25	中国民間海運友好団来鶴	10.7	海外引揚40周年記念「引揚港「まいづる」を偲ぶ全国の集い」開催
2.26	「舞鶴市新総合計画」策定	61.2.8	舞鶴西総合会館完成
3.3	近畿自動車道舞鶴線舞鶴・福知山間のルート発表	3.13	舞鶴西港第二埠頭完成
4.15	京都職業訓練短期大学校開校	5.31	大連市へ市民病院医療団訪中
5.1	障害者福祉都市に指定	6.4	舞鶴市行政改革大綱まとまる
5.16	グリーンスポーツセンター開設	7.24	舞鶴市文化公園体育館完成
5.23	田辺城築城400年記念事業 舞鶴公園の整備完成	8.28	大連市との友好都市提携3周年記念碑完成
7.15	ヨット使節団がナホトカ市訪問	10.1	京都府旅券事務所北部取扱所が西総合会館に開設
8.7	姉妹都市提携20周年記念使節団がナホトカ市訪問（林田知事・町井市長ほか8名）	11.28	大連市医療視察団来鶴
9.14	ナホトカ市民友情の船入港	62.2.3	運輸省が宮津線廃止を承認
10.11	舞鶴市海運代表訪ソ、ソ連極東船舶公団との間で覚書に調印	2.8	市長に町井正登氏が三選
11.26	近畿自動車道舞鶴線の起工式が春日町で行われる	3.18	近畿自動車道舞鶴線の福知山・丹南間開通
12.8	国道27号線京田・真倉バイパス開通	4.6	大浦小学校（平小・原小統合）開校
12.25	都市計画法による市街化区域及び市街化調整区域の区域区分（線引き）の告示	4.29	「舞鶴市民日中友好の翼」（団長町井市長ら260人）大連市などを訪問
57.1.30	青葉山ろく公園スキー場開設	6.1	新大波トンネル開通
		8.25	「ナホトカ市民の船」（380人）入港
		9.1	国土開発幹線自動車道（高速国道）の予定路線に舞鶴・敦賀間が組み入れられる
		9.22	市議会議員定数32人に削減決まる
		10.2	東港の前島埠頭（北工区）完成
		11.1～3	“ポートフェアまいづる”開催

付録10 舞鶴市の歴史（つづき）

年月日	主要事項	年月日	主要事項
昭和63. 2. 17	新加佐公民館・加佐分室完成	平成3. 10. 6～7	「ナホトカ市民の船」（376人）入港
3. 24	近畿自動車道舞鶴線の丹南・吉川間開通	10. 15	自治省の「国際交流のまち」に指定される
4. 24	舞鶴引揚記念館開館	10. 17	舞鶴と台湾を結ぶ日台航路の第1船プリモリエ丸入港
6. 6	林道三浜・瀬崎線開通	10. 2	舞鶴で初開催の近畿・東海・北陸ブロック民俗芸能大会に「小橋の振物」が参加
7. 16	宮福鉄道・宮福線開業	11. 1	第1回小学生駅伝競走大会開催
9. 4～7	京都国体夏季大会漕艇競技開催	11. 12	引揚記念館入館者50万人突破
9. 13	グネズディーロフ・ナホトカ市長来鶴	12. 3	舞鶴自動車道・舞鶴東～大飯間が整備計画に格上
9. 17	市史「現代編」刊行	12. 17	東体育館北側のレンガ倉庫が市指定文化財に
10. 16	京都国体秋季大会軟式野球競技及びバレーボール～19競技開催	4. 1. 17	へり基地に関連し、大阪防衛施設局、舞鶴地方総監部と覚書をかわす
平成1. 1. 31	近畿自動車道舞鶴線の堀・堂奥間が整備計画路線に、堂奥・敦賀間が基本計画路線に決定	3. 3	倉谷工業団地でキリンビバレッジ舞鶴工場が操業開始
2. 5	大連から戦後初の貨物船入港	3. 24	市議会がへり基地の建設促進を決議
3. 29	西港に多目的クレーン完成 コンテナ船初入港	4. 5	青葉山ろく公園に「ちびっこグレンデ」がオープン
4. 17	舞鶴市斎場完成	4. 1	石炭火力発電所の環境影響調査始まる
4. 21	新東図書館開館	4. 23	在宅支援センター・デイサービスセンター「真愛の家」が竣工
4. 3	舞鶴市民日中友好東北の旅訪中団（団長井上市議会議長ら47人）大連市などを訪中	4. 23	西港第2埠頭の3号、4号岸壁の改築工事が完成
8. 26～27	地名誕生120周年記念行事開催	4. 3	前島埠頭にシティゲートモニュメントを設置
10. 6	「ナホトカ市民の船」（381人）入港	5. 7	友好都市提携10周年記念「舞鶴市日中友好の翼」～13が大連市を訪問
10. 21	“ポートフェアまいづる89”開催 ～25海王丸入港	5. 3	まいづる田辺城まつりが開催される
11. 16	国道175号地頭トンネル開通	5. 31	田辺城城門が完成
12. 5～7	大連市政府代表团（団長魏富海市長）が来鶴	6. 9	東舞鶴駅付近連続立体交差・同周辺区画整理事業が起工
2. 3. 1	舞鶴と韓国・釜山間の定期航路開設、第1船が入港	8. 1～6	大連市少年使節団が来訪
3. 15	府道池辺・京田線の堀・京田間が開通	9. 19	文庫山学園の利用者が80万人を突破
4. 1	北近畿タンゴ鉄道宮津線開業	9. 22	引揚記念館の入場者が引揚者と同数の66万4,531人に
4. 3～5	国際ツバキ大会舞鶴大会を開催	10. 1	市役所別館が完成
4. 26	近畿自動車道堀・堂奥間に施行命令	11. 1	鹿原公園が竣工
4. 28	新しい社会福祉会館が完成	5. 3. 21	大丹生小学校が閉校
5. 3	舞鶴プレ植樹祭を開催	4. 1	住民基本台帳の電算処理がスタート
6. 7	近畿自動車道堀・堂奥間の路線決定	4. 14	清掃事務所が完成
6. 27	「バイエリア探訪in北海道」視察団が北海～7. 1道を訪問	4. 15	東舞鶴公園の弓道場が竣工
7. 2	文化公園プールがオープン	4. 26	浜地区の海岸に“しおじプラザ”が完成
8. 5	青葉山ろく公園にバタールゴルフ場がオープン	5. 23	第1回目の舞鶴インターナショナル・バイアスロン大会を開催
8. 6	第4次舞鶴市総合計画が議会で可決	5. 24	京都縦貫自動車道・綾部宮津道路が起工、地頭で工事が本格化
9. 19～20	台風19号により被害、被害総額5億3千万円	5. 27	市制50周年記念式典を開催
10. 2～21	90近畿まちづくりサミット舞鶴会議が開催	7. 29～ 8. 9	大連市訪問舞鶴少年使節団が大連市を訪問
11. 3	第1回舞鶴市都市デザイン賞決定	8. 4	府北部4市3町が北近畿地方拠点都市地域に指定される
12. 12	新西図書館開館	8. 11	“ジャパンシーヨットレース1993舞鶴”が行われる
3. 1. 16	舞鶴市環境センター操業開始	10. 1	大阪資生堂(株)舞鶴工場が竣工
2. 3	市長に町井正登氏四選	10. 3	ねんりんピック'93京都グラウンドゴルフ～4交流大会を開催
3. 2	野原小学校を閉校し、大浦小学校に統合	10. 14	大連市の政府訪問団が来訪
3. 21	田井小学校を閉校し、大浦小学校に統合	10. 24	舞鶴消防創立50周年記念式典を開く
3. 26	舞鶴自動車道福知山・舞鶴西間が開通	10. 26	舞鶴市議会が「舞鶴市議会50年のあゆみ」を発刊
6. 1	京都縦貫自動車道の綾部宮津道路の路線を示す方向杭の除幕式が行われる		
8. 6	舞鶴市友好代表团がナホトカ市へ出発、姉妹都市提携30周年記念式典に出席		
9. 1	防災フェア開催		
9. 21～23	「環日本海フォーラム in Maizuru」開催		

付録10 舞鶴市の歴史（つづき）

年月日	主要事項	年月日	主要事項
平成5. 11. 1	舞鶴社会保険事務所が業務を開始		含め約1, 700人が参加
11. 6	赤れんが博物館がオープン	平成7. 10. 7	舞鶴市戦後50周年記念事業記念式典を開催
11. 16	前島埠頭に前島みなと公園が完成	11. 7	舞鶴港和田埠頭建設工事が本格的に始まる
11. 19	近畿自動車道・舞鶴東一飯間に施行命令	11. 19	子ども議会を開催
12. 22	大連市人民代表大会代表団が訪問	11. 21	舞鶴港FAZの第三セクター「㈱舞鶴21」の創立総会が京都市内のホテルで開催
6. 1. 20	舞鶴自動車道の東西間が起工		舞鶴市戦後50周年記念事業「シベリア抑留画展」を京都市美術館で開催
2. 1	印鑑登録の電算処理がスタート	11. 27	舞鶴火力発電所の「工事中の防災」と「環境保全」の二協定に調印
2. 1	「舞鶴市長寿社会プラン」と「舞鶴市老人保健福祉計画」を策定	11. 3	舞鶴発電所の準備工事に着手
3. 28	「舞鶴消防のあゆみ」を発刊	12. 1	喜多埠頭全面供用開始
4. 1	(財) コミュニティ振興公社を設立	8. 1. 11	地域防災計画の震災対策編がまとまる
4. 15	西舞鶴駅前緑地が竣工	1. 12	老人福祉センター「文庫山学園」の利用者が100万人を突破
5. 24	大浦森林公園が完成	2. 3	中ポンプ場の建設工事が着工
5. 27	引揚記念館の増築工事が完成	2. 15	京都縦貫自動車道第7トンネルが貫通
6. 23	引揚記念館の入館者が100万人を突破	3	全市域の水洗化を目指す「舞鶴市水洗化総合計画」を発表
7. 3	青葉山ろく自転車歩行者専用道が完成	3	第4次舞鶴市総合計画の後期計画が決まる
7. 7	舞鶴－韓国間に新定期航路開設され第1船が入港	3. 28	「舞鶴市新行政改革大綱」を決定
7. 26	JR舞鶴線電化・高速化促進協議会を設立	4. 15	市民病院の南棟が完成、MRI（磁気共鳴断層撮影装置）などを導入
8. 5	舞鶴港がFAZの計画策定地域に決定	4. 18	五老スカイタワーの入場者が10万人を突破
8～9	夏季小雨により、渇水対策本部を設置	4. 26	加佐地域福祉センター（由良川学園）が完成
10. 1	市議会が舞鶴発電所の是非を問う公聴会を開催	4	まいづる大使に二谷英明氏やコシノ・ジュンコ氏ら7人を委嘱
10. 4	ヘリコプター基地の連絡道路建設が始まる	5. 7	教育相談ルームが開設
10. 5	成生地区に漁業集落排水処理施設が完成	6. 1	JR舞鶴線電化・高速化促進大会を開催
10. 13	林道三浜空山線が完成	6. 1	訪問看護ステーションが開設される
10. 14～16	英国ポーツマス市長が来鶴	6. 14	「由良川地域水防災対策計画」が決まる
10. 15	MAIZURUメモリアルホール（市政記念館）が開館	7. 12	舞鶴ナホトカ姉妹都市提携35周年式典を開催
10. 25	大君トンネルが開通	7. 13	JR舞鶴線の電化の方針決定が明らかになる
11. 9	舞鶴発電所について市民から公聴会の開催を求める条例の直接請求		JR東舞鶴駅付近連続立体交差化事業の高架開通式が開催される
11. 1	舞鶴自動車道・舞鶴東～大飯間の路線発表	7. 3	浦入遺跡から「笠百私印」を発見
11. 28	市史「年表編」を刊行、市史の編さんが終了	7	旧岡田橋河川水辺公園が完成
12. 2	舞鶴発電所計画が、国の「電源開発基本計画」に組み入れられる	8. 2	舞鶴港TSL導入推進協議会が設立
12. 3	「和田埠頭」の建設で、漁業補償などの調印が行われる	8. 13	南舞鶴デイサービスセンターの建設に着手
12. 11	市民会館の大規模改修が完成。郷土資料館を同館に移設	9. 2	舞鶴火力発電建設所が開設
7. 1. 17	阪神・淡路大震災。復興支援	9. 7	陶芸館がオープン
2. 12	任期満了に伴う市長選挙で江守光起市長誕生	9. 19	舞鶴港FAZ計画で支援センター棟、物流棟の建設に着手
3. 24	舞鶴港「地域輸入促進計画（FAZ）」が国の承認を受ける	10. 1	三条プロムナードがグッドデザイン賞を受賞
4. 1	複合的な高齢者福祉施設「安寿苑」の開所式	10. 6	鉄道高架下を通る七条通りが開通
5. 1	西浄化センター第1期工事完成し通水式を行う	10. 7	大浦会館が完成
5. 25	道芝トンネルが完成し竣工式を開く	10. 14	「災害時の相互応援に関する協定」を福知山市など3市3町と締結
5. 26	町井前市長に名誉市民の称号を贈る	10. 23	リサイクルプラザの建設に着手
7. 1	建設省の手づくり郷土賞に大波白屋線（青葉グリーンロード）が選ばれる	11. 2	大浦森林公園が完成
7. 27～8. 5	舞鶴市少年使節団が大連市を訪問	～6	帆船「海王丸」が寄港
7. 29	国土庁から国際化推進モデル都市に選ばれる	11. 14～15	舞鶴カニフォーラムが開催される
8. 3	ナホトカ市児童合唱団が来訪（8日まで）	11. 26	由良川橋が完成
8. 17	舞鶴－韓国定期航路に高麗海運が参入。第1船入港	12. 6	JR東舞鶴駅の北口が完成
8. 21	五老スカイタワーが完成し竣工式	12. 1	「舞鶴港港湾計画」が改定される
9. 1	総合防災訓練を実施。30の関係機関と市民を		

付録10 舞鶴市の歴史(つづき)

年月日	主要事項	年月日	主要事項
平成9. 1. 2	ナホトカ号タンカー油流出事故	平成12. 5. 29	戸籍の電算化スタート
3. 14	舞鶴市が「世界に開かれたまち」として自治大臣賞を受賞	6. 1	市情報公開条例が施行
3. 21	東・西図書館をオンライン化	2	引揚記念館の入館者が200万人に
3. 25	喜多埠頭が完成	7. 5	成生岬で日本一のスダジイ巨木を確認
4. 8	府道・小倉西舞鶴線の天台踏切の高架事業が完成	9. 3	天皇皇后両陛下が舞鶴ご訪問
4. 21	五老ヶ岳公園にカフェテラスが完成	13. 3. 10	中総合会館がオープン
5. 1	友好都市提携15周年を記念し「舞鶴市民日中～14	22	自衛隊ヘリ基地が開港
	友好の翼訪問団」が大連市を訪問	31	舞鶴市縫製工場が閉鎖
5. 23	身体障害者福祉センターが創立15周年。愛称を「ひまわり」に	4. 1	(財)花と緑の公社発足
6. 1	中地区に公共下水道の中ポンプ場が完成	9. 17	米国で同時多発テロ、市内でも厳重警戒。
7. 29	インターネットに舞鶴市ホームページを開設	10	狂牛病問題で、学校給食などに影響
8. 1	全国高校総合体育大会「京都総体」で漕艇競技と～11	12. 27	市議会議員の定数を30人に
	女子バレーボール競技を開催	14. 2～	テロ対策特別措置法で舞鶴在籍の護衛艦派遣
9. 1	中丹地区の農協が合併。京都丹の国農協が誕生	4	「舞鶴自動車道」の名称が福井県への延伸にとも
9. 12	金剛院一帯が府の「歴史的環境保全地域」に指定される	ない「舞鶴若狭自動車道」に変更	
10. 1	舞鶴港F A Z事業の中核施設となる「舞鶴21ビル」等が完成	8. 5	住民基本台帳ネットワークシステムが稼動
10. 11	英国ボーツマス市と姉妹都市提携決定(調印は平成10年5月に)	9. 4	新舞鶴小学校で給食調理業務を民間委託
10. 13	J R舞鶴線の電化・高速化工事に着工	10. 16	舞鶴港とれとれセンターに道の駅がオープン
10. 18	舞鶴港とれとれセンターが開業	15. 2. 9	江守光起市長三選
10. 28	関西電力舞鶴発電所が本格着工	3. 2	京都縦貫自動車道、綾部宮津道路(舞鶴大江～
11. 1	市民病院が開設50周年	宮津天橋立間、11.3キロ)が開通	
10. 1. 14	舞鶴市地域防災計画・一般災害対策編を抜本改革	9	舞鶴若狭自動車道(舞鶴東～小浜西間、24.5キロ)が開通
2. 4	府道小倉西舞鶴線のバイパス(小倉～溝尻間)が開通	15	JR小浜線(敦賀～東舞鶴間、84.3キロ)が電化開業
2. 4	浦入遺跡群から国内最大級の丸木舟が出土	31	岡田中小学校が休校
3. 8	京都縦貫自動車道の綾部～舞鶴大江間が開通	4. 7	子ども総合相談センターが開設
3. 18	舞鶴自動車道の舞鶴西～舞鶴東間が開通	25	西市民プラザがオープン
3. 21	海上自衛隊「舞鶴飛行場」(仮称)が一部運用開始	5. 27	市制60周年記念式典を開催
3. 31	丸山小学校が閉校。122年の歴史に幕	29	松尾寺の「絹本著色終南山曼荼羅図」が国の重要指定文化財に
5. 1	リサイクルプラザが完成。不燃ごみ6種9分別収集開始	6. 5	舞鶴市障害者支援センターが開設
5. 15	英国ボーツマス市と姉妹都市提携	10. 26	舞鶴消防創立60周年記念式典を開催
27	(15日は、ボーツマス市において調印)	12. 25	「舞鶴旧鎮守府水道施設」が国の重要指定文化財に
8. 18	JR舞鶴線電化工事のため列車運休。東舞鶴～綾部間をバスで代行輸送	16. 2. 6	松尾寺の仏舞が国の重要無形民族文化財に
9. 22	台風7号により被害。被害総額17億2500万円	3. 31	休日急病診療所が閉鎖
12. 19	商工観光センターがオープン	4. 1	東消防署の新庁舎が完成、移転
11. 2. 7	市長選挙で江守市長が再選	13	城南会館利用開始
3. 13	舞鶴自動車道(福知山～舞鶴西間)の4車線化工事が始まる	28	東消防署に併設の防災センター利用開始
23	北朝鮮不審船で海上自衛隊が初の警備行動	8. 4	舞鶴発電所第1号機が稼動
5. 1	舞鶴レインブリッジを含む市道大波下浦入線が開通	9. 3	舞鶴湾内定期航路が廃止
9. 17	神崎のホフマン式輪窯(旧煉瓦窯)が国の登録有形文化財に	10. 20～21	台風23号襲来、甚大な被害。死者6名。
9. 25	西駅交流センターが完成	17. 3. 31	青井小学校が閉校
10. 2	JR舞鶴線が電化開業	4. 1	個人情報保護条例を施行
11. 23	大連・青島(中国)との定期航路が開設	東・西警察署が統合し舞鶴警察署が発足	
12. 2. 17	16年ぶりの豪雪、積雪量78センチを記録	4. 1	京都府立舞鶴養護学校が開校
3. 1	天台寺の木造観音菩薩立像が市指定文化財に	10. 1	指定ごみ袋による可燃ごみ有料化スタート
		18. 1.	記録的な豪雪で交通渋滞や家屋にも被害
		市内6漁協が合併 舞鶴市漁業協同組合が発足	
		2. 8	囲碁の八大棋戦の一つ「棋聖戦」七番勝負の第3局が舞鶴で開催
		4	子供を守れ、各地域で見守り隊が発足、安全マップを作製
		7. 22	都市と農村の交流拠点、農業公園「舞鶴ふるるファーム」が開園
		7	北朝鮮がミサイル発射実験強行 緊張高まる

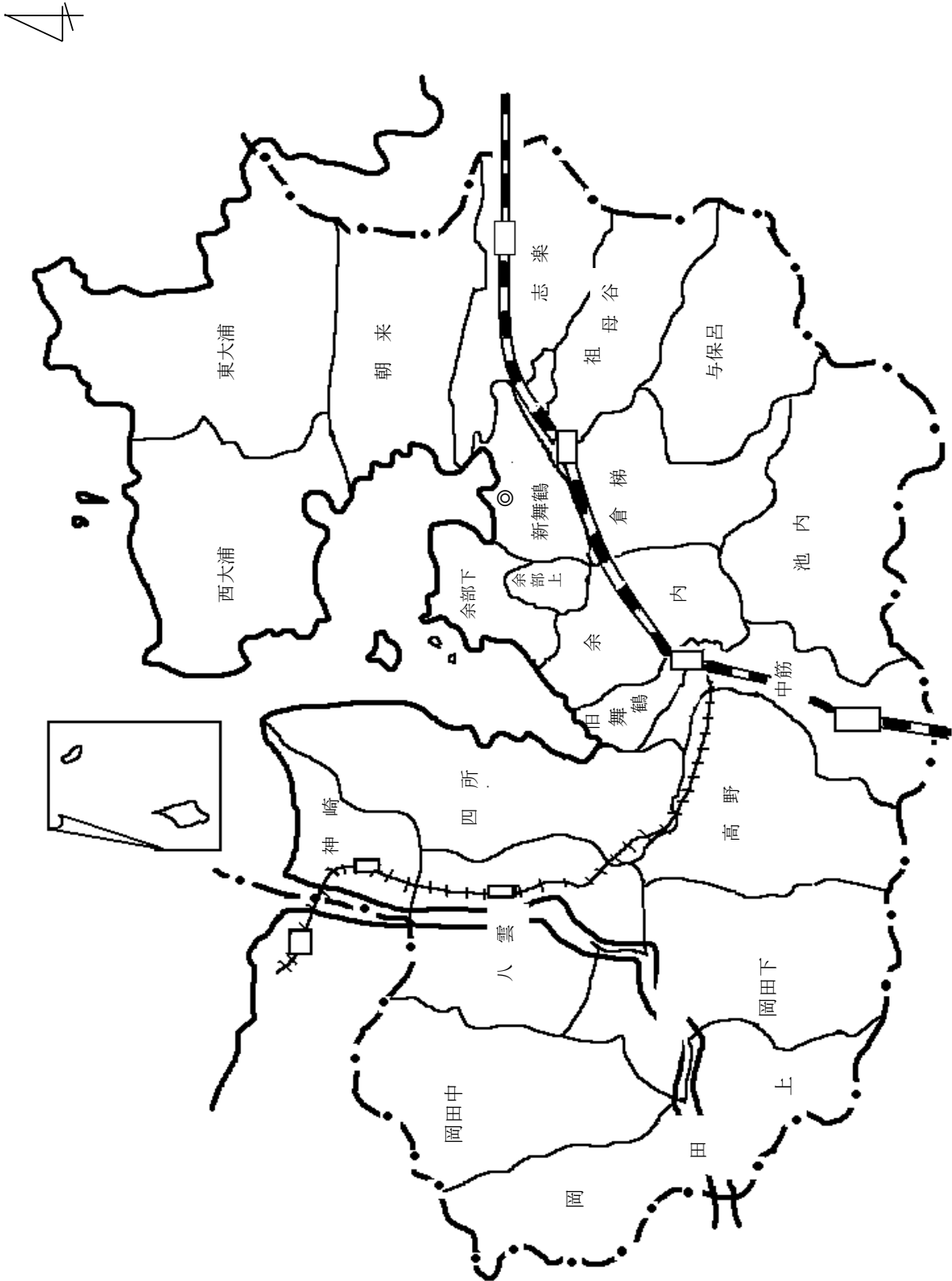
付録10 舞鶴市の歴史（つづき）

年月日	主要事項	年月日	主要事項
平成18. 11. 18	市議会議員選挙 市民の代表30人が決まる		隊と海上保安庁音楽隊ジョイントコンサート実施
19. 2. 11	任期満了に伴う市長選挙で齋藤彰市長誕生	平成25. 5. 15	サン・プリンセス初寄港をはじめ、大型クルーズ船 頻回に寄港（クルーズ元年）
3. 17	引揚記念館 入館者数300万人突破	9. 15～16	台風18号襲来、市内に甚大な被害発生
4. 28	歴史・文化資産を生かした拠点「まいづる智恵蔵」 オープン	26. 4. 30	療養病床に特化した新市民病院が開業
6. 7	ダイワボウマテリアルズ舞鶴工場で大規模火災発 生 永年の功績に終止符をうち工場閉鎖（9月）	7. 19～8. 3	海フェスタ京都開催 7. 2 舞鶴若狭自動車道全線開通
8. 14	猛暑で観測史上2番目の気温38.1度を記録	6. 12	引揚資料がユネスコ世界記憶遺産の国内候補に決定
11. 6	ケンコーマヨネーズ西日本工場が操業開始	10. 23	全中学校で学校給食の導入完了
20. 5. 8	青少年の健全育成を図り、地域での安全対策強化	27. 2. 8	市長選挙で多々見市長が再選
5. 12	姉妹都市提携10周年を記念し、代表団がポーツマ ス市を訪問	3. 31	東保育所・東乳児保育所・南乳児保育所が閉所
6. 9	北吸、浜地区の「赤れんが倉庫群」が国の重要文 化財に指定（指定名称は「舞鶴旧鎮守府倉庫施設」）	4. 1	うみべのもり保育所が開所
6. 25	環境省が定める「平成の名水百選」に「大杉の清 水」と「真名井の清水」の2つが認定	4. 1	北近畿タンゴ鉄道が京都丹後鉄道として運行開始
7. 23	暑すぎる夏 観測史上最高の38.6度を記録	4. 11	舞鶴YMCA国際福祉専門学校が開校
9. 6	引揚最終船入港50周年・引揚記念館開館20周年の 記念行事を開催	4. 25	子育て交流施設「あそびあむ」開設 8 総合文化会館大ホールがリニューアル
21. 4. 1	長く利用されてきた府青少年の島「戸島」が、 安全面等の理由で利用廃止に	7. 18	京都縦貫自動車道全線開通
5. 2	ユニバーサル造船機で建造されていた新南極観測 船「しらせ」が完成し、引渡式の後舞鶴港を出港	9. 28	引揚記念館がリニューアルオープン
11. 9	赤れんが博物館 入館者数100万人突破	10. 1	引揚記念館所蔵資料が「ユネスコ世界記憶遺産」に 登録決定
11. 22	新大川橋・バイパス道路（上東～八田間、1,175 メートル）が開通	10. 25	舞鶴市休日急病診療所を開設 12 市役所本庁舎の窓口再配置工事が完了
11. 22	東駅周辺土地区画整備事業が完了し、東駅周辺の 南北市街地が一体に	28. 2. 12	市議会議員の欠員 繰上補充による当選人が決定
22. 3. 14	舞鶴国際埠頭（和田）完成。記念式典に3万人来場	2. 28	市民会館閉館、郷土資料館・西公民館は西総合会館 へ移転
6. 12	まいづる智恵蔵の入館者15万人突破	3. 5	北陸新幹線京都府北部ルート誘致促進同盟会を設立
8. 31	舞鶴火力発電所第2号機が稼働、第1号機と合わせ て180万キロワットを供給可能に	4. 1	城北中・加佐中学校区で小中一貫教育スタート
9. 15	南極観測艦「しらせ」が最初の観測を終え寄港	4. 18	コミュニティFM「FMまいづる」の放送スタート
11. 14	市議会議員選挙 定数を30人から2人減員し、 新人8人を含む市民の代表28人が決まる	4. 25	旧軍港4市に残る近代化遺産が「日本遺産」に認定
23. 1. 8	市役所本館の耐震補強工事実施	7. 2	舞鶴医療センター新病棟が完成
～12. 15		7. 4	「子どもなんでも相談窓口」を開設
2. 6	任期満了に伴う市長選挙で多々見良三市長誕生	10. 13	引揚記念館 入館者数400万人突破
3. 11	東日本大震災発生に対し救援・支援活動	29. 4. 21	秋篠宮同妃両殿下お成り（引揚記念館ご視察）
3. 15	榎配水池が新たに完成し供用開始	8. 7	山陰新幹線京都府北部ルート誘致・鉄道高速化整備 促進同盟会の設置
3. 2	白糸中学校の新校舎が完成	9. 17～18	台風18号襲来、市内に甚大な被害発生
4. 2	加佐地区の学校再編により、5小学校2中学校を閉 校、岡田・由良川小学校、加佐中学校が開校	10. 21～23	台風21号襲来、市内に甚大な被害発生
6. 21	ナホトカ市との姉妹都市提携50周年	11. 2	地方自治法施行70周年記念総務大臣表彰受賞
10. 29	第26回国民文化祭・京都2011開催。市の催しには ～11. 6 2日間で5万7,400人来場	12	29年の京都舞鶴港コンテナ取扱貨物量、クルーズ客 船入港数が過去最高を記録
11. 8	地域医療再生の修正計画まとまる	30. 4. 1	伊佐津川運動公園が全面オープン
11. 11	京都舞鶴港が日本海側拠点港に選定	4. 24	引揚記念館グランドオープン
24. 2. 2	観測史上最高の87センチの積雪を記録	7. 5～7	平成30年7月豪雨による甚大な被害。死者1名。
4. 23	文化庁長官表彰（文化芸術創造都市部門）受賞	11. 18	市議会議員選挙 定数を28人から2人減員し、 市民の代表26人が決まる
5. 19	舞鶴赤れんがパークグランドオープン	31. 2. 3	市長選挙で多々見市長が再選
7. 21	大連市友好都市提携30周年、「日中友好の翼」派遣	4. 1	舞鶴こども園が開園
7. 3	京都舞鶴港と韓国浦項港間でクルーズ客船試験運行	令和1. 5. 20	松尾寺を含む西国三十三箇所の観音巡礼が、日本遺 産に認定される
10. 1	中学校給食を市内3校で開始	7. 1	舞鶴市が内閣府からSDGs未来都市、SDGsモデル事業 に選定される
25. 5. 18	市制施行70周年記念式典開催、海上自衛隊舞鶴音楽	2. 5. ～8.	舞鶴市特別定額給付金を給付（対象者一人につき10 万円）
		令和2. 6. 19	「舞鶴鎮守府島嶼施設」（蛇島ガソリン庫）が日本 遺産構成文化財に追加認定される

付録10 舞鶴市の歴史（つづき）

年月日	主要事項	年月日	主要事項
令和2. 7. ~9.	舞鶴市共生型MaaS「meemo（ミーモ）」実証実験を高野地区および加佐地区で実施		
3. 1. 18	新型コロナウイルスワクチン接種推進本部を設置		
3. 2. 1	舞鶴文化公園体育館レスリング場を供用開始		
3. 4.	GIGAスクール構想で小中学校に1人1台タブレット		
3. 4. 1	ソプラノ歌手田中彩子さん文化親善大使に就任		
3. 7.	東京オリンピックでウズベキスタン共和国の柔道代表選手団の事前合宿をホストタウンとして受入れ		
3. 7. 18	多世代交流施設「まなびあむ」開館		
4. 2.	「由良川緊急治水対策（舞鶴市域）」が完成		
4. 1	Park-PFI制度を活用した民間事業者による赤れんがパークの運営開始		
7. 1	子育て支援サービス「まいココ」運用開始		
9. 1	「配偶者暴力相談支援センター」設置		
10. 15	「みなとオアシス京都舞鶴うみとびら」登録		
11. 20	市議会議員選挙 定数を26人から1人減員し、市民の代表25人が決まる		
5. 1. 15	市議会議員の欠員 繰上補充による当選人が決定（2名）		
2. 5	任期満了に伴う市長選挙で鴨田秋津市長誕生		
3. 10	「舞鶴市電子図書館」の運用開始		

付録11 小地域位置図



令和5年8月編集

舞鶴市統計書 令和4年版

編集発行 舞鶴市総務部総務課行政係

〒625-8555 京都府舞鶴市字北吸1044番地

Tel 0773-66-1044 Fax 0773-62-5099
